

PİYASA YORUMU ARAŞTIRMA



HALKYATIRIM

halkyatirim.com.tr | 444 42 55

Küresel piyasalarda fiyatlamalar: Fed FOMC kararının takip edildiği günde küresel piyasalar pozitif seyretti**Dün piyasalarda neler oldu?**

Dün küresel piyasalarda pozitif seyr hakim oldu. Çin'in regülasyonla piyasaları destekleyici adımlar atacağını duyurması ile güne güçlü alımlarla başlayan piyasalara, Ukrayna'nın kendi ordusuna sahip olmaya devam edebileceği bir anlaşma ihtimalinin eklenmesi ile ABD endekslerinde kuvvetli açılışlar görüldü.

Gün içerisinde fiyatlamaların odağında ise Fed FOMC kararı vardı. Fed, 2018 Kasım ayından bu yana ilk kez faiz artışı kararı verdi ve politika faizini piyasa beklentisi doğrultusunda 25 baz puan artırarak %0,25-0,50 aralığına yükseltti. 1 üye bu toplantıda 50 baz puan artış yönünde oy kullanırken, Fed bu faiz artışına ilave olarak yılın geri kalanı için de 6 faiz artışı yönünde sinyal verdi. Karar metninde, Rusya-Ukrayna savaşının ve yüksek enflasyonun en büyük sorun olduğu açıklandı.

Dow Jones endeksi, Fed'in açıklamasının ardından %1,55 artarak 34.063'e yükseldi. S&P 500 %2,24, Nasdaq ise %3,7 oranında primlendi. Avrupa endekslerinde de dün yön yukarı oldu. Dolar endeksi faiz kararı sonrasında anlık olarak 99,0 seviyelerini test ederken basın toplantısıyla beraber 98,40 seviyelerine kadar geri çekildi. Euro/dolar paritesi ise hafif yükselerek 1,10 seviyesinin üzerine geldi. FED toplantısı tahvil piyasalarına da yön vermeye devam ederken, Powell'in konuşmasına kadar geçen sürede ABD 10 yıllık tahvil getirisi %2,23 seviyesine kadar yükselse de tekrar %2,13 seviyesine geriledi.

Haftaya satıcı başlayan ons altın Fed'in faiz kararının ardından 1.900 USD'nin altına gerilese de bu sabah hafif yükselişle 1.935 USD seviyesinde bulunuyor. VIX endeksi ise bu sabah 26,6 seviyesine geriledi. Brent petrol Rusya-Ukrayna savaşıyla ilgili pozitif haber akışıyla birlikte tekrar düşüşle 99 USD/varil seviyesine geriledi.

Bugün ne bekliyoruz?

Bu sabah Asya piyasalarında Çin, Hong Kong ve Japonya'da endeksler alıcılı seyrediyor. Asya'da özellikle teknoloji hisseleri yeni işlem gününde de ralliye devam ediyor. ABD vadelilerinde ise yatay negatif seyr görülüyor.

Veri takvimine baktığımızda, bugün Euro Bölgesi'nde Şubat ayı TÜFE, ABD'de inşaat izinleri, konut başlangıçları, sanayi üretimi, kapasite kullanımı ve haftalık işsizlik maaşı başvuruları verileri takip edilecek.

Bugün ayrıca İngiltere Merkez Bankası'nın (BoE) faiz kararı takip edilecek. Piyasalarda BoE'nin, ülkede enflasyonun son 30 yılın en yüksek seviyesine geçtiğimiz ay yaptığı 25 baz puanlık faiz artırımının devam edeceği ve BOE'nin politika faizini 25 baz puan artırımla faizi %0,75'e yükselteceği fiyatlanırken, karar metninde ve BoE Başkanı Andrew Bailey'nin toplantı sonrasında yapacağı açıklamalar izlenecek. İngiltere'de yıllık enflasyon %5,5 ile son 30 yılın en yüksek seviyesine çıkmıştı.

Bugün Endonezya Merkez Bankası (BI) da faiz kararını açıklayacak. BI, faiz oranını %3,50 seviyesinde tutuyor. Piyasa beklentisi faizde yine değişiklik olmayacağı yönünde.

Gelecek gündemde neler var?

Yarın ABD'de ikinci el konut satışları, Şubat ayı Conference Board öncü göstergesi verisi ile Japonya ve Rusya Merkez Bankası'nın faiz kararları piyasalar tarafından izlenecek.



ABD Piyasaları

Değişimler	Kapanış	Günlük değ.	Haftalık değ.	Aylık değ.	Yıllık değ.
S&P 500	4,357.9	▲ 2.24%	▲ 2.31%	▼ -2.81%	▼ -9.09%
Nasdaq	13,436.6	▲ 3.77%	▲ 2.34%	▼ -4.13%	▼ -13.99%

Avrupa Piyasaları

Değişimler	Kapanış	Günlük değ.	Haftalık değ.	Aylık değ.	Yıllık değ.
Dax	14,440.7	▲ 3.76%	▲ 7.43%	▼ -5.04%	▼ -10.60%
FTSE 100	7,291.7	▲ 1.62%	▲ 2.71%	▼ -3.72%	▼ -2.84%
MSCI Europe	1,874.2	▲ 3.15%	▲ 4.59%	▼ -7.49%	▼ -11.19%

Asya Piyasaları ve Asya GOÜ Piyasaları

Değişimler	Kapanış	Günlük değ.	Haftalık değ.	Aylık değ.	Yıllık değ.
Shanghai Bileşik*	3,253.0	▲ 2.59%	▼ -1.31%	▼ -5.15%	▼ -10.44%
Hong Kong*	21,251.0	▲ 5.79%	▲ 1.73%	▼ -13.54%	▼ -8.75%
S&P BSE Sensex - Hindistan	57,810.6	▲ 1.75%	▲ 4.23%	▲ 0.33%	▼ -3.42%
IDX Composite - Endonezya	6,985.8	▼ -0.09%	▲ 0.89%	▲ 2.66%	▲ 4.34%
TAIEX - Tayvan	16,940.8	▲ 0.09%	▼ -2.82%	▼ -5.36%	▼ -8.56%

Diğer Gelişmekte Olan Ülke Piyasaları

Değişimler	Kapanış	Günlük değ.	Haftalık değ.	Aylık değ.	Yıllık değ.
BIST 100 - Türkiye	2,088.8	▲ 0.45%	▲ 2.29%	▲ 4.57%	▲ 6.38%
WIG - Polonya	62,488.8	▲ 3.02%	▲ 4.50%	▼ -6.86%	▼ -11.32%
Prag SE - Prag	1,308.6	▲ 0.50%	▲ 1.91%	▼ -9.21%	▼ -8.94%
Merval - Arjantin	87,450.9	▲ 4.04%	▼ -3.14%	▼ -1.95%	▲ 2.54%
Tel Aviv 35 - İsrail	1,961.1	▲ 1.61%	▲ 1.59%	▲ 1.50%	▼ -2.07%
Tedavul All - Suudi Arabistan	12,656.2	▲ 2.00%	▼ -0.22%	▲ 3.32%	▲ 11.44%
FTSE/JSE All - Endonezya	73,484.3	▲ 4.04%	▼ -0.55%	▼ -2.90%	▼ -2.09%
DFM General - Birleşik Arap Emirlikleri	3,372.5	▲ 2.03%	▼ -0.29%	▲ 5.76%	▲ 4.86%

*Haftalık değişim, önceki haftanın son işlem günü; aylık değişim, önceki ayın son işlem günü; yıllık değişim ise yılın son işlem gününe göre değişimi ifade eder.

Yurt içi piyasalarda fiyatlamalar: PPK toplantısı beklenirken, endeks ılımlı pozitif seyredebilir

Dün piyasalarda neler oldu?

Dün BIST 100 endeksi alıcılı seyrile güne başladı. Endeks gün içinde pozitif seyrini korurken kapanışa doğru volatilitesi artsa da %0,45 artışla 2.088 puan seviyelerden günü tamamladı. Bankacılık endeksi %0,14, ulaştırma endeksi %0,56 ve sınai endeks %0,43 artış gösterdi.

Bugün ne bekliyoruz?

Yurt içi piyasalara ilişkin olarak, endeksin ılımlı pozitif seyrini sürdüreceğini tahmin ediyoruz.

Bugün yurt içinde TCMB PPK faiz kararı takip edilecek. TCMB'nin politika faizini %14,00 seviyesinde sabit bırakması bekleniyor. TCMB'nin kararı saat 14:00'te gelecek.

Bugün ayrıca Dışişleri Bakanı Mevlüt Çavuşoğlu, Ukrayna Dışişleri Bakanı Dmitro Kuleba ile görüşecek.

Gelecek gündemde neler var?

Yarın yurt içinde açıklanacak önemli bir veri bulunmuyor.

BIST Verileri

Endeksler	BIST 100	BIST Banka	BIST Sınai
Kapanış	2,088.8	1,688.1	3,744.9
Günlük Değ.	▲ 0.45%	▲ 0.14%	▲ 0.43%
Haftalık Değ.	▲ 2.29%	▲ 2.62%	▲ 0.83%
Yıllık Değ.	▲ 12.44%	▲ 5.79%	▲ 10.01%
Hacim (milyar TL)	26.8	3.6	13.8
Günlük Değ.	▼ -19.44%	▼ -27.85%	▼ -14.47%
3 Aylık Ortalama Hacim (milyar TL)	32.0	6.0	15.4
Günlük Değ. - 3 Aylık Ort.	▼ -16.19%	▼ -40.92%	▼ -10.38%

*Haftalık değişim, önceki haftanın son işlem günü; yıllık değişim ise yılın son işlem gününe göre değişimi ifade eder.

Türkiye Kapanışının Ardından Piyasalar

	Türkiye Kapanışı	Türkiye Açılış Öncesi	Değişim
\$/TL	14.6511	14.6140	▼ -0.25%
€/§	1.1010	1.1027	▲ 0.15%
\$/#	118.39	118.74	▲ 0.30%
Altın	1,912.0	1,934.7	▲ 1.19%
S&P*	4,332.5	4,331.9	▼ -0.01%
Nasdaq*	13,814.9	13,820.4	▲ 0.04%

*Türkiye Açılış Öncesi için belirtilen rakamlar, bir önceki günün kapanış verileridir.

Türkiye - Ülke Risk Primleri (CDS)

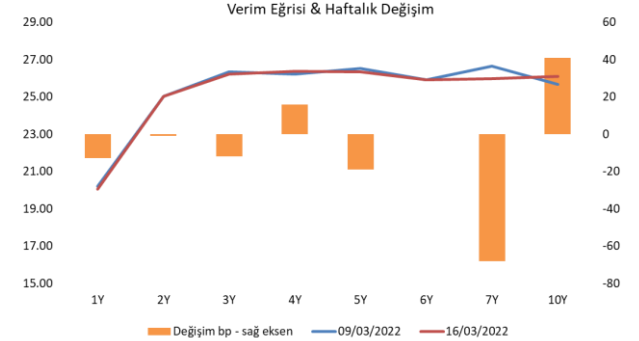
Değişimler	16/03/22	Günlük değ.	Haftalık değ.	Aylık değ.	Yıllık değ.
Türkiye 2 Yıllık	577.9	● -0.72%	● -5.94%	● 24.6%	● 139.5%
Türkiye 5 Yıllık	609.8	● -0.82%	● -5.50%	● 17.2%	● 99.7%
Türkiye 10 Yıllık	591.1	● -1.14%	● -5.80%	● 15.1%	● 72.2%

Tahvil & Döviz Piyasalarında Fiyatlamalar

Rusya-Ukrayna savaşına yönelik haber akışlarının piyasalar üzerinde etkisi azalırken, Dolar endeksinin 98,40 seviyesine gerilediği günde major para birimlerinin tamamı ABD Doları karşısında değer kazandı. FED FOMC toplantısı öncesi küresel tahvil faizleri yükselişini sürdürürken, ABD 10 yıllık tahvil faizi %2,17, Almanya 10 yıllık tahvil faizi %0,38 ile Kasım 2018 yılından bu yana en yüksek seviyesinde fiyatlandı. Hazine eurotahvillerinde ise alıcılı görünüm izlenirken, Hazine 10 yıl vadeli gösterge tahvili 34 bp azalışla %8,27 seviyesinde fiyatlandı. Türkiye 5 yıllık CDS primi 600 bp seviyesinin altına gerileyerek 581 bp seviyesinde işlem gördü. Yurt içi tahvil piyasasında Merkez Bankası PPK toplantısı öncesi işlem hacmi 1,1 milyar TL ile düşük seviyelerde gerçekleşirken, tahvil fazilerinde sınırlı satıcılı görünüm hakimdi. Bu çerçevede 5 yıl vadeli gösterge tahvil bileşik faizi önceki güne göre 10 bp artışla %26,39, 10 yıl vadeli gösterge tahvil bileşik faizi 16 bp artışla %26,00 seviyesinden günü tamamladı.

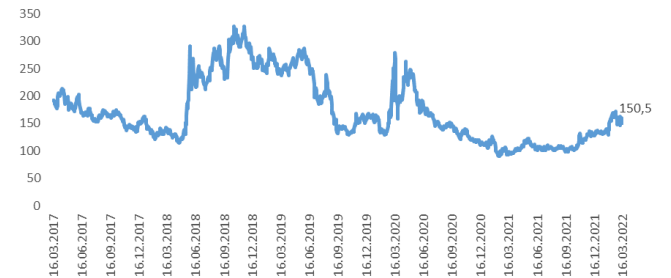
TL likidite tarafında TCMB 72 milyar TL'lik haftalık repo dönüşünü 57 milyar TL olarak yenilerken, APİ ile fonlama tutarı toplam 267 milyar TL'ye geriledi.. TCMB dün haftalık vadeli Dolar/TL ve Altın/TL kotasyon swap işlemleriyle 3,2 milyar TL fonlama sağladı. Diğer yandan bugün valörlü yapılan 3 aylık Dolar/TL swap ihalesi %13,08 faiz ile 32,3 milyar TL olarak sonuçlandı.

Geçtiğimiz hafta ECB toplantısı sonrası Lagarde'ın Rusya-Ukrayna savaşının enflasyonist sonuçlarına dikkat çekerek şahin tonda söylemlerini sürdürmesi sonucu Avrupa tahvil faizlerinde satıcılı seyir devam ederken, İtalya – Almanya 10 yıllık tahvil getiri farkı 150 bp seviyesine yükseldi. Avrupa Merkez Bankası'nın tahvil alım programını nihai olarak 3. çeyrekte sonlandırmayı planlanması sebebiyle İtalya-Almanya tahvil getirilerinde farkın daha da açılması beklenebilir.



Dönem	Kasım 21	Aralık 21	Ocak 22	Şubat 22	16.03.22
Dönem Sonu TLREF Endeksi	1445,97	1466,05	1482,79	1498,93	1508,34
Aylık Ortalama	15,70%	15,33%	14,29%	14,12%	14,28%
PPK Toplantı Tarihi	17.03.2022 Perşembe		Günlük TLREF Oranı		14,30%

İtalya -Almanya 10 Yıllık Tahvil Getiri Farkı (bp)



Yurt İçi Haberler

- **Hazine ve Maliye Bakanı Nureddin Nebati** Cannes'da düzenlenen GYODER Uluslararası Yatırımcı Toplantısında yaptığı konuşmada yaz aylarından itibaren enflasyonda düşüş ve normalleşme görüleceğini kaydetti. Bakan Kur Korumalı Mevduat'ın kuru istikrarlı ve öngörülebilir bir çizgiye soktuğunu ifade etti. Bakan Türkiye'de serbest piyasa rejimi ve kambiyo rejiminin garanti altında olduğunu dile getirdi ve uygun koşulları sağlayarak gayrimenkul sektörünü desteklemeye devam edeceklerini sözlerine ekledi.
- TCMB verilerine göre **Konut Fiyat Endeksi**, 2022 yılı Ocak ayında aylık %13,1 ve yıllık bazda nominal olarak %77,4, reel olarak ise %21,2 oranında arttı. Ocak'ta yeni konutların fiyatı %84,7; yeni olmayan konutların fiyatları ise %75,9 arttı. Büyük iller bazında bakıldığında Ocak'ta fiyatların en hızlı arttığı il İstanbul oldu. Ocak ayında İstanbul'da konut fiyatları bir önceki yılın aynı dönemine göre %83,5 arttı. Artışın en yüksek olduğu bölge ise nominal bazda yıllık %95,5 artışla Aydın-Denizli-Muğla Bölgesi oldu.
- TCMB verilerine göre, Ocak ayında **özel sektörün yurt dışından sağladığı toplam kredi borcu** 2021 yıl sonuna göre 305 milyon dolar azalarak 168,6 milyar dolara geriledi. Bu dönemde, özel sektörün yurt dışından sağladığı uzun vadeli kredi borcu 229 milyon dolar düşüşle 161,2 milyar dolar, kısa vadeli kredi borcu (ticari krediler hariç) da 76 milyon dolar gerileyerek 7,4 milyar dolar düzeyinde gerçekleşti.

Yurt Dışı Haberler

- **Çin Başbakan Yardımcısı Liu He**, Çin'in sermaye piyasaları için pozitif politika adımlarını başlatacağını söyledi. Xinhua haber ajansı, Liu'nun Devlet Konseyi bünyesindeki Finansal İstikrar ve Kalkınma Komitesi toplantısında yaptığı açıklamada, Çin'in sermaye piyasalarını istikrarlı tutacağını söylediğini aktardı. Liu, Çin'in ilk çeyrekte ekonomiyi canlandırmak için önlemler alacağını ve para politikasının ekonomiyi desteklemek için inisiyatif alması gerektiğini söyledi.
- **Uluslararası Enerji Ajansı (UEA)**, artan emtia fiyatları ve Rusya-Ukrayna savaşının ardından küresel ekonomik büyümenin yoğun bir baskı altında olacağı beklentisiyle bu yıl için küresel petrol talebini aşağı yönlü revize etti. Kurum bu yıla ilişkin küresel petrol talebini 950 bin varil azaltarak yaklaşık 99 milyon 700 bin varil olarak tahmin etti. Küresel petrol talebi geçen yıl 97 milyon 520 bin seviyesindeydi.
- **Ukrayna Devlet Başkanı Zelenskiy** dün akşam ABD Kongresi'ne hitap etti. Zelenskiy ABD Kongresi'ne çağrıda bulundu ve "Rusya devlet terörünü kırmak için tüm ABD şirketleri Rus pazarını hemen terk etmelidir" dedi.

Yurt Dışı Haberler

- **ABD Merkez Bankası Fed**, 2018 Kasım ayından bu yana ilk kez faiz artışı kararı verdi ve politika faizini, piyasa beklentisi doğrultusunda 25 baz puan artırarak %0,25-0,50 aralığına yükseltti. Fed bu faiz artışına ilave olarak yılın geri kalanı için de 6 faiz artışı yönünde sinyal verdi. Fed'in noktasal grafiğinde özellikle yakın vade için şahin bir patika yönlendirmesi yapıldı. Noktasal grafikte 2022 sonu faiz öngörüsü %1,9 olurken, 2023 yılı için %2,8 olarak belirlendi. Karar 1'e karşı 8 oyla alındı. St. Louis Fed Başkanı James Bullard 50 baz puanlık faiz artışı yönünde oy kullandı.
- **Fed bu toplantıda ekonomik gelişmelere ilişkin projeksiyonlarını** da açıkladı. 2022 için Aralık ayında %4,0 olarak açıklanan büyüme beklentisi %2,8'e çekildi. 2023 büyüme beklentisi %2,2, 2024 büyüme beklentisi ise %2,0 olarak korundu. 2022 ve 2023 işsizlik beklentileri %3,5 seviyesinde kalırken, 2024 işsizlik beklentisinde ufak bir düzeltme yaşandı. Fed'in dikkate aldığı enflasyon göstergesi olan PCE enflasyonunda ise yukarı yönlü ciddi bir revizyon yapıldı. Aralık ayında %2,6 olarak yapılan tahmin %4,3 seviyesine yükseltildi. 2023 PCE enflasyon tahmini %2,3'ten %2,7'ye; 2024 tahmini ise %2,1'den %2,3'e çıkarıldı.
- **Fed FOMC karar metninde** Rusya-Ukrayna savaşının ABD ekonomisi üzerindeki etkilerinin belirsiz olduğu, bununla birlikte kısa vadede işgalin ve bununla ilgili gelişmelerin enflasyon üzerinde ilave yukarı yönlü baskı yaratmasının olası olduğu ifade edildi. Metinde istihdam piyasası ile ilgili olarak, "Ekonomik aktivite ve istihdam göstergelerinde toparlanma sürdü, son aylarda işsizlik oranı önemli ölçüde azaldı" ifadeleri kullanıldı. Fed bilanço daraltılması için ise önümüzdeki toplantılardan birinde FOMC'nin bilançodaki varlıkların azaltılması sürecine başlanmasını öngördüğünü söyledi.
- Kararın ardından basın toplantısında **Fed Başkanı Powell**, enflasyonu kontrol altına almak için faiz artırmanın ve bilançoyu küçültmenin net bir şekilde zamanının geldiğini, Fed'in gerek görürse faiz artışında hızlı hareket edebileceğini, enflasyonun yılın ikinci yarısında aşağı geleceği beklentisini devam ettirdiklerini ancak enflasyonun hedefe dönmesinin ise ilk beklentilerinden daha uzun zaman alacağını söyledi. Powell ayrıca bilanço daraltılması konusunda çerçevenin geçen seferkinden daha hızlı olacağını ve bilanço daraltma planının Mayıs ayındaki toplantıda sonuçlandırılacağını belirtti. Fed FOMC'nin bir sonraki faiz kararı 4 Mayıs tarihinde açıklanacak.
- **Brezilya Merkez Bankası** politika faizini, beklentiler doğrultusunda 100 baz puan artışla %11,75 seviyesine çıkardı. Banka önümüzdeki toplantıda da 100 baz puanlık faiz artışı sinyali verdi. Son faiz artışıyla birlikte bankanın geçen yılın Mart ayından bu yana yaptığı toplam faiz artışı 975 baz puana ulaştı.
- **ABD'de perakende satışlar** Şubat'ta aylık %0,3 artış ile %0,4'lük tahminlerin altında arttı. Beklentinin altında kalan veri, tüketicilerin enflasyonun alım gücünü düşürmesiyle harcamalarını azalttığını gösteriyor. Yıllık artış da %14,00'ten %17,62'ye yükseldi. Çekirdek perakende satışlar ise aylık %0,4 artış beklentisine karşılık %0,2 azaldı.

Şirket Haberleri

Garanti Bankası (GARAN, Nötr): Banka tarafından, Banka iştiraki Garanti Ödeme Sistemleri A.Ş ile birlikte %50 - %50 oranında hissedar olacak şekilde, 6493 sayılı Ödeme ve Menkul Kıymet Mutabakat Sistemleri, Ödeme Hizmetleri ve Elektronik Para Kuruluşları Hakkında Kanun kapsamında ödeme hizmetleri ve elektronik para ihtiyacı konularında faaliyet göstermesi amacıyla toplam 10.000.000 TL (on milyon Türk Lirası) sermaye ile kayıtlı sermaye sistemini benimsemiş, anonim şirket nevinde bir şirket kurulmasına ilişkin izin alınması amacıyla yapılan başvuru, Bankacılık Düzenleme ve Denetleme Kurulu tarafından onaylandı.

Türk Telekom (TTKOM, Pozitif): Türk Telekom tarafından yapılan açıklamaya göre TVF ve LYY arasında devam eden hisse devir sürecine ilişkin olarak TVF tarafından şirkete yapılan bildirimde Türk Telekom'un ve iştiraklerinin tabi olduğu mevzuat gereğince, ilgili kurum ve kuruluşlar nezdinde Türk Telekom ve iştirakleri tarafından yürütülmesi gereken izin, bildirim ve onay işlemlerinin gerçekleştirilmesi talep edildi. Bu bağlamda, şirket ilgili mevzuat doğrultusunda Bilgi Teknolojileri ve İletişim Kurumuna hisse devrine ilişkin izin başvurusunda bulundu. Söz konusu gelişmeyi, şirketin ortaklık yapısına ilişkin belirsizliği ortadan kaldıracığından hisse performansı üzerindeki etkisini olumlu olarak değerlendiriyoruz.

Hisse Verileri	
Hisse Kodu	GARAN
Cari Fiyat (TL)	11,86
52H En Yüksek (TL)	13,58
52H En Düşük (TL)	6,52
Piyasa Değeri (mn TL)	49.812,0
Piyasa Değeri (mn USD)	3.377,0
Halka Açıklık Oranı (%)	48%
Endeks Payı (BIST100)	4,5%
Temettü Verimi	0,0%
3A Hacim (mn TL)	2.147,6

Piyasa Çarpanları	
F/K	3,8
FD/FAVÖK	---
FD/Satışlar	---
PD/DD	0,6
Relatif Performans	
S1H	-2,1%
S1A	-2,2%
S3A	3,9%
S1Y	3,7%
YB	-7,2%

Hisse Verileri	
Hisse Kodu	TTKOM
Cari Fiyat (TL)	9,50
52H En Yüksek (TL)	11,93
52H En Düşük (TL)	5,72
Piyasa Değeri (mn TL)	33.250,0
Piyasa Değeri (mn USD)	2.254,2
Halka Açıklık Oranı (%)	13%
Endeks Payı (BIST100)	0,8%
Temettü Verimi	5,3%
3A Hacim (mn TL)	317,5

Piyasa Çarpanları	
F/K	5,8
FD/FAVÖK	3,6
FD/Satışlar	1,6
PD/DD	2,3
Relatif Performans	
S1H	-7,9%
S1A	-2,9%
S3A	-5,5%
S1Y	-4,1%
YB	-13,8%

Skor Kart: Şirketler ile ilgili Skor Kart'lara [buradan](#) ulaşabilirsiniz. Hisse senedine ilişkin güncel piyasa verilerinin yanı sıra, şirketin son 16 çeyreğine ilişkin önemli rasyo ve finansal verilerinin sunulduğu bir data setidir. Skor Kart ile bilanço dönemlerini takip edebilir, şirket bilançoları dahil tüm finansal verilere ulaşabilir ve güvenli yatırımın avantajlarından faydalanabilirsiniz.

Şirket Haberleri

Koza Altın (KOZAL, Nötr): Koza Altın tarafından yapılan açıklamada şirketin ÇED olumlu kararının iptal edilmesi nedeniyle temyiz yoluna gidileceği açıklanan Kararın projesine ilişkin olarak mevcut ÇED sürecine ek olarak yeni bir ÇED başvurusu yaptığını belirtildi. Söz konusu projeye ilişkin, halkı proje hakkında bilgilendirmek, görüş ve önerilerini almak amacıyla ÇED Yönetmeliğinin 9. maddesi gereğince 30/03/2022 tarihinde Halkın Katılım Toplantısı düzenlenecek. Söz konusu gelişmenin hisse performansına etkisini nötr olarak değerlendiriyoruz.

Orge Enerji (ORGE, Nötr): Şirket Yönetim Kurulu; 16.03.2022 tarihli toplantısında, Şirketin yenilenebilir enerji sektöründeki girişimlerinin sürdürülmesinde etkinliğin artırılmasını teminen; şirket bünyesinde Yenilenebilir Enerji Bölümünün kurulmasına karar verildi.

Hisse Verileri	
Hisse Kodu	KOZAL
Cari Fiyat (TL)	135,80
52H En Yüksek (TL)	164,00
52H En Düşük (TL)	92,05
Piyasa Değeri (mn TL)	20.709,5
Piyasa Değeri (mn USD)	1.404,0
Halka Açıklık Oranı (%)	29%
Endeks Payı (BIST100)	1,1%
Temettü Verimi	0,0%
3A Hacim (mn TL)	826,9

Piyasa Çarpanları	
F/K	6,9
FD/FAVÖK	5,5
FD/Satışlar	3,0
PD/DD	2,0
Relatif Performans	
S1H	-5,9%
S1A	3,0%
S3A	-1,1%
S1Y	-25,5%
YB	4,9%

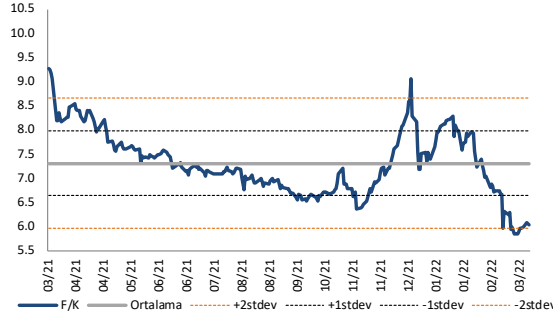
Hisse Verileri	
Hisse Kodu	ORGE
Cari Fiyat (TL)	6,70
52H En Yüksek (TL)	8,28
52H En Düşük (TL)	5,47
Piyasa Değeri (mn TL)	536,0
Piyasa Değeri (mn USD)	36,3
Halka Açıklık Oranı (%)	46%
Endeks Payı (BIST100)	0,0%
Temettü Verimi	0,0%
3A Hacim (mn TL)	14,0

Piyasa Çarpanları	
F/K	5,2
FD/FAVÖK	5,3
FD/Satışlar	1,8
PD/DD	1,6
Relatif Performans	
S1H	1,1%
S1A	-6,2%
S3A	1,4%
S1Y	-35,9%
YB	-4,4%

Skor Kart: Şirketler ile ilgili Skor Kart'lara [buradan](#) ulaşabilirsiniz. Hisse senedine ilişkin güncel piyasa verilerinin yanı sıra, şirketin son 16 çeyreğine ilişkin önemli rasyo ve finansal verilerinin sunulduğu bir data setidir. Skor Kart ile bilanço dönemlerini takip edebilir, şirket bilançoları dahil tüm finansal verilere ulaşabilir ve güvenli yatırımın avantajlarından faydalanabilirsiniz.

Çarpanlar Bazında BIST

BIST 100 F/K (Cari)

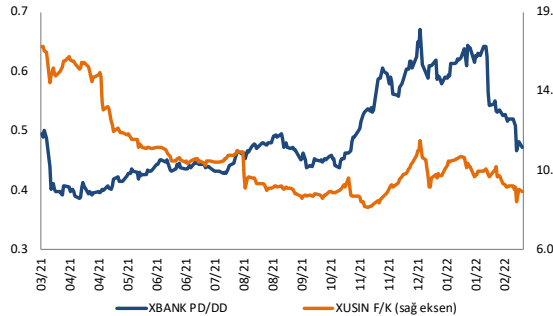


BIST100 F/K Çarpanı (Cari)

	Son 3 Ay	Son 1 Yıl
Kapanış	6.04x	6.04x
Minimum	5.83x	5.83x
Maksimum	9.06x	9.29x
Ortalama	7.25x	7.31x
Minimuma Uzaklık	0.21x	0.21x
Maksimuma Uzaklık	-3.01x	-3.24x
Performans	-29.3%	-34.4%

Mevcut durumda, son üç aylık ortalama çarpan seviyesine %20; son bir yıllık ortalama çarpan seviyesine %20.9 yakınız.

XBANK PD/DD / XUSIN F/K (Cari)



XBANK PD/DD Çarpanı (Cari)

	Son 3 Ay	Son 1 Yıl
Kapanış	0.53x	0.53x
Minimum	0.47x	0.39x
Maksimum	0.67x	0.67x
Ortalama	0.57x	0.49x
Minimuma Uzaklık	0.06x	0.14x
Maksimuma Uzaklık	-0.14x	-0.14x
Performans	-20.5%	-1.1%

Mevcut durumda, son üç aylık ortalama çarpan seviyesine %7; son bir yıllık ortalama çarpan seviyesine %7.7 yakınız.

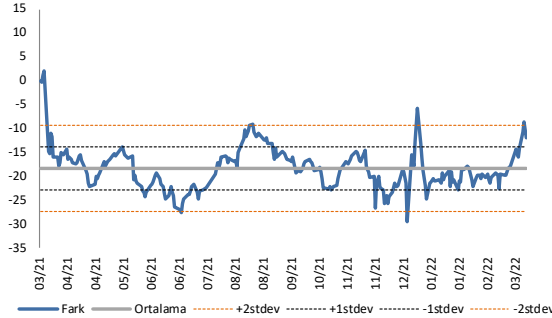
XUSIN F/K Çarpanı (Cari)

	Son 3 Ay	Son 1 Yıl
Kapanış	9.03x	9.03x
Minimum	8.65x	8.32x
Maksimum	12.01x	17.27x
Ortalama	10.04x	10.97x
Minimuma Uzaklık	0.38x	0.71x
Maksimuma Uzaklık	-2.98x	-8.24x
Performans	-13.6%	-46.0%

Mevcut durumda, son üç aylık ortalama çarpan seviyesine %11; son bir yıllık ortalama çarpan seviyesine %21.5 yakınız.

BIST vs MSCI GOÜ Piyasa Göstergeleri

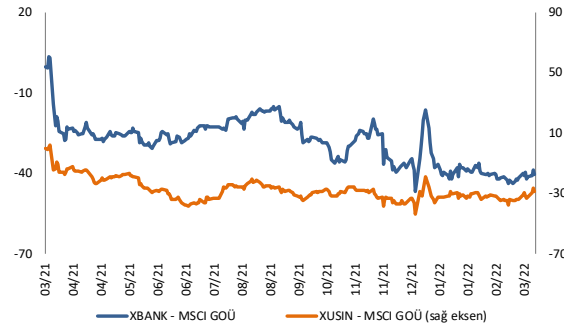
BIST100 - MSCI GOÜ

BIST 100 - MSCI GOÜ Endeksi Farkı
(Normalize Edilmiş)

	Son 3 Ay	Son 1 Yıl
Kapanış	-11.92	-11.92
Minimum	-29.6	-29.6
Maksimum	-5.8	2.0
Ortalama	-18.9	-18.4
Minimuma Uzaklık	17.7	17.7
Maksimuma Uzaklık	-6.2	-13.9
Performans	-10.6%	-19.5%

Mevcut durumda, son üç aylık ortalama seviyeye 7 puan; son bir yıllık ortalama seviyeye 6.4 puan yakınız.

XUSIN/XBANK - MSCI GOÜ Endeksleri

XBANK - MSCI GOÜ Bankacılık Endeksi Farkı
(Normalize Edilmiş)

	Son 3 Ay	Son 1 Yıl
Kapanış	-40.3	-40.3
Minimum	-46.5	-46.5
Maksimum	-16.4	3.7
Ortalama	-38.3	-28.3
Minimuma Uzaklık	6.2	6.2
Maksimuma Uzaklık	-23.9	-43.9
Performans	0.5%	2.9%

Mevcut durumda, son üç aylık ortalama seviyeye 1.9 puan; son bir yıllık ortalama seviyeye 12 puan yakınız.

XUSIN - MSCI GOÜ Sanayi Endeksi Farkı
(Normalize Edilmiş)

	Son 3 Ay	Son 1 Yıl
Kapanış	-28.3	-28.3
Minimum	-43.5	-43.5
Maksimum	-18.9	2.3
Ortalama	-31.6	-27.4
Minimuma Uzaklık	15.2	15.2
Maksimuma Uzaklık	-9.5	-30.7
Performans	-4.9%	-0.8%

Mevcut durumda, son bir yıllık maksimum seviyeye 30.7 puan yakınız.

17.03.2022

Açılış Raporu

Haftalık Takvim



halkyatirim.com.tr | 444 42 55

Haftalık Veri Takvimi						
Tarih	TSl	Ülke	Açıklanacak Veri	Dönemi	Beklenti	Önceki
14 Mart	10:00	Almanya	Toptan Satış Fiyat Endeksi (Aylık)	Şubat	-	2.3%
14 Mart	10:00	Almanya	Toptan Satış Fiyat Endeksi (Yıllık)	Şubat	-	16.2%
15 Mart	04:20	Çin	1 Yıllık Yuan Kredi Faizi	Mart	2.85%	2.85%
15 Mart	10:00	Türkiye	Konut Satışları	Şubat	-	88.3K
15 Mart	10:00	Türkiye	Konut Satışları (Yıllık)	Şubat	-	25.1%
15 Mart	11:00	Türkiye	Bütçe Dengesi	Şubat	-	30.0B
15 Mart	13:00	Euro Bölgesi	ZEW Beklenti Anketi	Mart	-	48.6
15 Mart	13:00	Almanya	ZEW Beklenti Anketi	Mart	5.0	54.3
15 Mart	13:00	Almanya	ZEW Cari Durum Anketi	Ocak	-33.0	-8.1
15 Mart	13:00	Almanya	Ödemeler Dengesi	Ocak	-	23.9B
15 Mart	13:00	Euro Bölgesi	Sanayi Üretimi (Aylık)	Ocak	0.3%	1.2%
15 Mart	13:00	Euro Bölgesi	Sanayi Üretimi (Yıllık)	Ocak	-0.3%	1.6%
15 Mart	15:30	ABD	ÜFE (Aylık)	Şubat	0.9%	1.0%
15 Mart	15:30	ABD	ÜFE (Yıllık)	Şubat	10.0%	9.7%
15 Mart	15:30	ABD	Çekirdek ÜFE (Aylık)	Şubat	0.6%	0.8%
15 Mart	15:30	ABD	Çekirdek ÜFE (Yıllık)	Şubat	8.7%	8.3%
15 Mart	15:30	ABD	Empire İmalat Endeksi	Mart	7.8	3.1
15 Mart	15:30	ABD	İthalat Fiyat Endeksi (Yıllık)	Şubat	-	10.8%
16 Mart	02:50	Japonya	Diğ Ticaret Dengesi	Şubat	-21.0B	-2191B
16 Mart	02:50	Japonya	İhracat Değişim (Yıllık)	Şubat	20.7%	9.6%
16 Mart	02:50	Japonya	İthalat Değişim (Yıllık)	Şubat	25.1%	39.6%
16 Mart	07:30	Japonya	Sanayi Üretimi (Aylık)	Ocak	-	-1.3%
16 Mart	07:30	Japonya	Sanayi Üretimi (Yıllık)	Ocak	-	-0.9%
16 Mart	07:30	Japonya	Kapasite Kullanım Oranı (Aylık)	Ocak	-	-0.4%
16 Mart	04:30	Çin	Yeni Konut Fiyatları	Şubat	-	-0.04%
16 Mart	14:30	Türkiye	Konut Fiyat Endeksi (Aylık)	Ocak	-	7.85%
16 Mart	14:30	Türkiye	Konut Fiyat Endeksi (Yıllık)	Ocak	-	59.59%
16 Mart	15:30	ABD	Perakende Satışlar (Aylık)	Şubat	0.4%	3.8%
16 Mart	15:30	ABD	Çekirdek Perakende Satışlar (Aylık)	Şubat	0.8%	3.3%
16 Mart	15:30	ABD	İthalat Fiyat Endeksi (Aylık)	Şubat	1.5%	2.0%
16 Mart	15:30	ABD	İthalat Fiyat Endeksi (Yıllık)	Şubat	-	10.8%
16 Mart	15:30	ABD	İhracat Fiyat Endeksi (Aylık)	Şubat	1.6%	2.9%
16 Mart	15:30	ABD	İhracat Fiyat Endeksi (Yıllık)	Şubat	-	15.1%
16 Mart	17:00	ABD	NAHB Konut Piyasası Endeksi	Mart	81	82
16 Mart	21:00	ABD	FOMC Faiz Kararı	Mart	0.50%	0.25%
16 Mart	21:30	ABD	FED Başkanı Powell'in Basın Toplantısı	-	-	-
17 Mart	12:30	Euro Bölgesi	AMB Başkanı Lagarde'in Konuşması	-	-	-
17 Mart	13:00	Euro Bölgesi	TÜFE (Aylık)	Şubat	0.9%	0.9%
17 Mart	13:00	Euro Bölgesi	TÜFE (Yıllık)	Şubat	5.8%	5.1%
17 Mart	13:00	Euro Bölgesi	Çekirdek TÜFE (Yıllık)	Şubat	2.7%	2.7%
17 Mart	13:15	Euro Bölgesi	AMB Yetkilisi Lane'in Konuşması	-	-	-
17 Mart	14:00	Türkiye	TCMB PPK Faiz Kararı	Mart	14.00%	14.00%
17 Mart	15:00	İngiltere	BoE Faiz Kararı	Mart	0.75%	0.50%
17 Mart	15:30	ABD	İşsizlik Hakkı Başvurular	Haftalık	-	227K
17 Mart	15:30	ABD	Devam Eden Başvurular	Haftalık	-	1494K
17 Mart	15:30	ABD	Konut Başlangıçları (Aylık)	Şubat	3.8%	-4.1%
17 Mart	15:30	ABD	Konut Başlangıçları	Şubat	1700K	1638K
17 Mart	15:30	ABD	İnşaat İzinleri (Aylık)	Şubat	-1.5%	0.7%
17 Mart	15:30	ABD	İnşaat İzinleri	Şubat	1868K	1899K
17 Mart	15:30	ABD	Philadelphia FED Beklenti Anketi	Mart	16.0	16.0
17 Mart	15:45	Euro Bölgesi	AMB Yetkilisi Schnabel'in Konuşması	-	-	-
17 Mart	16:15	ABD	Sanayi Üretimi (Aylık)	Şubat	0.5%	1.4%
17 Mart	16:15	ABD	Kapasite Kullanım Oranı	Şubat	77.9%	77.6%
17 Mart	17:30	Euro Bölgesi	AMB Yetkilisi Visco'nun Konuşması	-	-	-
18 Mart	02:30	Japonya	BoJ Politika Faizi Kararı	Mart	-	-0.10%
18 Mart	02:30	Japonya	Ulusal Çekirdek TÜFE (Yıllık)	Mart	0.6%	0.2%
18 Mart	02:30	Japonya	Ulusal TÜFE (Yıllık)	Şubat	1.0%	0.5%
18 Mart	07:30	Japonya	Terliany Sanayi Endeksi (Aylık)	Ocak	-1.0%	0.4%
18 Mart	17:00	ABD	Devam Eden Konut Satışları (Aylık)	Şubat	-5.4%	6.7%
18 Mart	17:00	ABD	Devam Eden Konut Satışları	Şubat	6.15M	6.50M
18 Mart	20:20	ABD	FED Yetkilisi Barkin'in Konuşması	-	-	-
18 Mart	21:00	ABD	FED Yetkilisi Bowman'in Konuşması	-	-	-

Kaynak: Bloomberg, TCMB, TÜİK, HLY Araştırma

Hafta başında güncellenmektedir.

Künye & Çekince



halkyatirim.com.tr | 444 42 55

Halk Yatırım Araştırma – Öneri Listesi Tanımları

(Aksi belirtilmedikçe önümüzdeki 12 ay için beklenen performans)

AL: %20 ve üzeri artış

TUT: %0 ile %20 aralığında artış

SAT : %0'ın altında azalış

Halk Yatırım Araştırma

Halkyatirimarastirma@halkyatirim.com.tr
+90 212 314 81 81

Banu KIVCI TOKALI	Araştırma Direktörü	BTokali@halkyatirim.com.tr +90 212 314 81 88
İlknur TURHAN	Müdür Perakende, Cam, Çimento, GYO, Mobilya , Gıda	ITurhan@halkyatirim.com.tr +90 212 314 81 85
Ebru USTA	Yönetmen Strateji, Makroekonomi	EUsta@halkyatirim.com.tr +90 212 314 82 16
Ayşegül BAYRAM	Uzman Telekom, Madencilik, Savunma, Yazılım, Teknoloji	ABayram@halkyatirim.com.tr +90 212 314 87 30
Mehmet Bilal BİRCAN	Uzman Havacılık, Dayanıklı Tüketim	MBircan@halkyatirim.com.tr +90 212 314 82 53
Emil ABDULLAYEV	Uzman Yardımcısı Demir-Çelik, Petrol & Gaz	EAbdullayev@halkyatirim.com.tr +90 212 314 87 24
Yasin SARIHAN	Uzman Yardımcısı Otomotiv	YSarihan@halkyatirim.com.tr +90 212 314 87 26

ÇEKİNCE

Bu rapor ve yorumlardaki yazılar, bilgiler ve grafikler yalnızca bilgi edinilmesi amacıyla derlenmiştir. Burada yer alan yatırım bilgi, yorum ve tavsiyeleri yatırım danışmanlığı kapsamında değildir. Yatırım danışmanlığı hizmeti, yetkili kuruluşlar tarafından kişilerin risk ve getiri tercihleri dikkate alınarak kişiye özel, imzalanacak yatırım danışmanlığı sözleşmesi çerçevesinde sunulmaktadır. Burada yer alan yorum ve tavsiyeler ise genel niteliktedir. Bu tavsiyeler mali durumunuz ile risk ve getiri tercihlerinize uygun olmayabilir. Bu nedenle, sadece burada yer alan bilgilere dayanılarak yatırım kararı verilmesi beklentilerinize uygun sonuçlar doğurmayabilir.

Halk Yatırım, bu bilgilerin doğru, eksiksiz ve değişmez olduğunu garanti etmez, bilgi eksikliği ve yanlışlığından hiçbir şekilde sorumlu tutulamaz. Raporunda yer alan ifadeler, hiçbir şekilde alış veya satış teklifi olarak değerlendirilemez. Halk Yatırım'ın rapordaki bilgiler dolayısıyla ortaya çıkabilecek doğrudan ve dolaylı kazanç ve zararlarla ilgili herhangi bir sorumluluğu yoktur.

Bu ileti 05 Kasım 2014 tarih ve 29166 sayılı Resmî Gazetede yayınlanan ve 01 Mayıs 2015 tarihinde yürürlüğe giren "Elektronik Ticaretin Düzenlenmesi Hakkında" çıkan kanunun 2.Maddesi c bendinde belirtilen Ticari Elektronik İleti kapsamında değildir.