

PİYASA YORUMU ARAŞTIRMA



HALKYATIRIM

halkyatirim.com.tr | 444 42 55

Küresel piyasalarda fiyatlamalar: Azalan jeopolitik tansiyonla küresel piyasalar pozitif seyir izledi**Dün piyasalarda neler oldu?**

Sabah saatlerinde Ukrayna-Rusya gerilimi ile risk iştahı düşük başlayan küresel piyasalar gün içerisinde Rusya'dan gelen haberle hızlı alımlara sahne oldu. Rusya Savunma Bakanlığı Sözcüsü İgor Konaşenkov gazetecilere yaptığı açıklamada, Rusya'nın Güney ve Batı Askeri Bölgelerindeki bazı birliklerin tatbikat kapsamındaki görevlerinin tamamlandığını belirtti. Söz konusu birliklerin bağlı buldukları garnizonlara döndüğünü kaydeden Konaşenkov, "Söz konusu birlikler demir yolu ve kara yolu ile bağlı buldukları garnizonlara dönmek için gerekli yüklemeleri yapmaya başladı." dedi.

Dün gün içerisinde NATO'dan gelen açıklamalar da piyasalar tarafından takip edildi. NATO Genel Sekreteri Jens Stoltenberg, Rusya'nın bazı birliklerini geri çektiği konusuna dair açıklama yaparak sınır birliklerinde bu yönde bir hareketlilik görmediklerini açıkladı. NATO açıklamaları her ne kadar Rusya'nın açıklamalarıyla aynı yönde olmasa da piyasalarda pozitif hava devam etti.

Avrupa ve ABD endeksleri dün pozitif kapandı. Avrupa'da endeksler %1'in üzerinde artarken ABD'de Nasdaq endeksi %2,53 artışla 14.139 seviyesinden kapandı. S&P 500 endeksi %1,58 değer kazancıyla 4.471 seviyesinden günü tamamladı. Dow Jones endeksi %1,22 artışla 34.988 seviyesinden kapandı.

Rus borsaları iki günlük sert düşüşün ardından gelen ılımlı haberlerle dün artıda seyretti. Rus RTSI endeksi dün %5,0'in üzerinde yükseldi.

Çin'de bu sabah enflasyon verilerini takip ediyoruz. Çin'de enflasyon baskısı Ocak ayında hafifledi. Hem tüketici fiyatlarında hem de üretici fiyatlarında artışlar Ocak ayında yavaşladı ve yıllık enflasyon %1,5'ten %0,9'a geriledi. Gıda fiyatlarındaki %3,8'lik düşüş ise tüketici fiyatlarını frenleyen temel faktör oldu.

İyimser açıklamalarla petrol fiyatları da yedi yılın zirvesinden geri çekildi. Brent petrolün varil fiyatı bu sabah 93,0 USD/varil seviyesinde. ABD 10 yıllık tahvil faizleri dün %2,03 seviyesine yükselirken, Almanya 10 yıllıkları da %0,308 seviyesine yükseldi. VIX endeksi ise dünkü 30'lu seviyelerden 25 seviyesine kadar geriledi.

Bugün ne bekliyoruz?

Bu sabah Asya borsaları genel olarak yükselirken, ABD vadeli ise ılımlı negatif seyreliyor.

Yurt dışında bugün İngiltere Ocak ayı enflasyon rakamları açıklanacak. Günün diğer beklenen verisi Ocak ayı ABD sanayi üretimi ve kapasite kullanım rakamları olacak. Sanayi üretimi Aralık ayında bir önceki aya göre %0,1 düşüş göstermişti. Yeni veri için beklenti %0,5 artış olacağı yönünde. Günün diğer önemli gündem maddesi ise ABD Merkez Bankası (Fed) tarafından açıklanacak tutanaklar olacak. Fed, TSI 22:00'de 25-26 Ocak tarihli FOMC toplantı tutanaklarını açıklayacak.

Gelecek gündemde neler var?

Yurt dışında yarın ABD'de konut başlangıçları, haftalık işsizlik maaşı başvuruları, Philadelphia Fed İş Görünümü Endeksi, Cuma günü ise Japonya'da TÜFE, ABD'de konut satışları ile Conference Board Şubat ayı Öncü Gösterge verisi takip edilecek.



ABD Piyasaları

Değişimler	Kapanış	Günlük değ.	Haftalık değ.	Aylık değ.	Yıllık değ
S&P 500	4,471.1	▲ 1.58%	▼ -0.73%	▼ -4.27%	▲ 20.82%
Nasdaq	14,139.8	▲ 2.53%	▼ -0.32%	▼ -5.37%	▲ 11.35%

Avrupa Piyasaları

Değişimler	Kapanış	Günlük değ.	Haftalık değ.	Aylık değ.	Yıllık değ
Dax	15,412.7	▲ 1.98%	▼ -0.50%	▼ -2.25%	▲ 12.28%
FTSE 100	7,608.9	▲ 1.03%	▼ -0.83%	▲ 2.20%	▲ 15.78%
MSCI Europe	2,018.7	▲ 1.83%	▼ -1.95%	▼ -1.62%	▲ 8.63%

Asya Piyasaları ve Asya GOÜ Piyasaları

Değişimler	Kapanış	Günlük değ.	Haftalık değ.	Aylık değ.	Yıllık değ
S&P BSE Sensex - Hindistan	57,953.6	▼ -0.32%	▼ -1.65%	▼ -4.04%	▲ 20.29%
IDX Composite - Endonezya	6,839.1	▲ 0.46%	▲ 0.23%	▲ 2.21%	▲ 12.03%
TAIEX - Tayvan	17,951.8	▼ -0.25%	▼ -2.11%	▼ -1.58%	▲ 20.47%

Diğer Gelişmekte Olan Ülke Piyasaları

Değişimler	Kapanış	Günlük değ.	Haftalık değ.	Aylık değ.	Yıllık değ
BIST 100 - Türkiye	2,038.2	▲ 1.81%	▼ -0.03%	▼ -0.34%	▲ 36.29%
MOEX - Rusya	3,600.3	▲ 3.42%	▼ -1.52%	▼ -3.70%	▲ 7.45%
WIG - Polonya	67,532.0	▲ 2.18%	▼ -0.60%	▼ -4.09%	▲ 16.53%
Prag SE - Prag	1,452.9	▲ 0.36%	▼ -1.67%	▲ 2.23%	▲ 41.16%
Merval - Arjantin	88,042.6	▲ 0.27%	▲ 0.55%	▲ 5.13%	▲ 73.55%
TeI Aviv 35 - İsrail	1,977.3	▲ 1.35%	▼ -0.47%	▼ -0.36%	▲ 31.99%
Tedavul All - Suudi Arabistan	12,350.6	▲ 1.20%	▲ 0.67%	▲ 5.88%	▲ 42.49%
FTSE/JSE All - Endonezya	75,853.2	▲ 0.12%	▼ -0.96%	▲ 2.74%	▲ 25.42%
DFM General - Birleşik Arap Emirlikleri	3,278.9	▲ 0.96%	▲ 0.88%	▲ 1.53%	▲ 27.14%

*Haftalık değişim, önceki haftanın son işlem günü; aylık değişim, önceki ayın son işlem günü; yıllık değişim ise yılın son işlem gününe göre değişimi ifade eder.

Yurt içi piyasalarda fiyatlamalar: Endekste kar satışları görülebilir

Dün piyasalarda neler oldu?

BIST 100 endeksi dün sabah saatlerinde ılımlı pozitif bir seyirle açılrsa da küresel piyasalarda risk iştahının artışıyla birlikte 2.054 seviyesine kadar yükseldi ancak bu seviyeden gelen kar realizasyonlarıyla 2006 seviyesine kadar geriledi. Kapanışa doğru gelen tepki alımları ışığında ise 2.038 seviyesinde, %1,81 artışla günü tamamladı. Bankacılık endeksi %1,12, sınav endeksi %1,68 ve ulaştırma endeksi ise %4,53 değer kazandı.

Güne 13,56 seviyesinden başlangıç yapan USDTRY paritesi, gün içinde 13,56 - 13,68 bandında dalgalandıktan sonra 13,62'li seviyelerde kapandı.

Türkiye 10 yıllık tahvil faizi %21,91 seviyesine hafif geriledi.

Bugün ne bekliyoruz?

Yurt içi piyasalara ilişkin olarak, dünkü alımların ardından kar satışlarının görülebileceğini düşünüyoruz..

Yurt içinde bugün TCMB tarafından açıklanacak özel sektörün yurt dışından sağladığı kredi borcu ve konut fiyatları verileri izlenecek.

Cumhurbaşkanlığı Kabinesi Cumhurbaşkanımız Erdoğan başkanlığında toplanacak. Toplantıda, Ukrayna-Rusya gerilimi, KDV indiriminin de yer aldığı teşvik ve tedbir paketi, enflasyonla mücadele, elektrik fiyatları, COVID-19 ve dış politika konularının ele alınması bekleniyor. Toplantı saat 15:00'te başlayacak. Kabine toplantısının ardından Cumhurbaşkanı Erdoğan "Ulusa Sesleniş" konuşması yapacak.

Gelecek gündemde neler var?

Yarın TCMB PPK kararı öne çıkıyor. Açıklanacak kararda Foreks anketine göre faizde değişiklik beklenmiyor. TCMB, üst üste dört toplantısında faizi toplam 500 baz puan indirdikten sonra, Ocak ayı toplantısında bir değişikliğe gitmemiş ve haftalık repo gösterge faizini %14,00 seviyesinde tutmuştu.

Bu hafta ayrıca konut satışları ve Tüketici Güven Endeksi verileri takip edilecek.

BIST Verileri

Endeksler	BIST 100	BIST Banka	BIST Sınai
Kapanış	2,038.2	1,783.1	3,564.0
Günlük Değ.	▲ 1.81%	▲ 1.12%	▲ 1.68%
Haftalık Değ.	▼ -0.03%	▲ 0.10%	▼ -1.03%
Yıllık Değ.	▲ 38.02%	▲ 14.46%	▲ 52.30%
Hacim (milyar TL)	30.6	4.5	12.8
Günlük Değ.	▼ -10.15%	▼ -19.28%	▼ -7.99%
3 Aylık Ortalama Hacim (milyar TL)	35.1	7.6	16.5
Günlük Değ. - 3 Aylık Ort.	▼ -12.96%	▼ -40.56%	▼ -21.95%

*Haftalık değişim, önceki haftanın son işlem günü; yıllık değişim ise yılın son işlem gününe göre değişimi ifade eder.

Türkiye Kapanışının Ardından Piyasalar

	Türkiye Kapanışı	Türkiye Açılış Öncesi	Değişim
\$/TL	13.6693	13.5920	▼ -0.57%
€/₺	1.1333	1.1350	▲ 0.15%
\$/₺	115.77	115.66	▼ -0.10%

*Türkiye Açılış Öncesi için belirtilen rakamlar, bir önceki günün kapanış verileridir.

Türkiye - Ülke Risk Primleri (CDS)

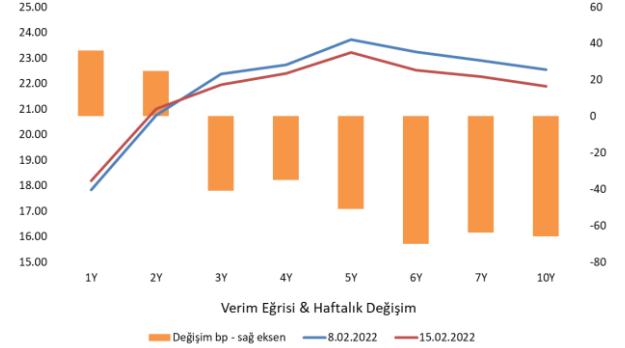
Değişimler	15/02/22	Günlük değ.	Haftalık değ.	Aylık değ.	Yıllık değ
Türkiye 2 Yıllık	458.0	● -1.44%	● -3.98%	● -17.6%	● 101.9%
Türkiye 5 Yıllık	514.8	● -0.95%	● -1.46%	● -7.2%	● 77.0%
Türkiye 10 Yıllık	508.1	● -4.51%	● -4.77%	● -8.5%	● 54.7%

Tahvil & Döviz Piyasalarında Fiyatlamalar

Rusya-Ukrayna arasındaki gerilimin azalması sonucu GOÜ ve major para birimlerinin çoğu ABD doları karşısında değer kazanırken, Dolar endeksi 96,00 destek bölgesine geri çekildi. ABD Ocak ÜFE verisinin beklentilerin üzerinde artışla %1,0 seviyesine yükselmesi ve artan risk iştahıyla birlikte küresel tahvil faizleri yükselişine devam etti. ABD 10 yıllık tahvil faizi 6 bp artışla %2,05, Almanya 10 yıllık tahvil faizi 4 bp artışla %0,32 seviyesine yükseldi. Döviz verim eğrisinde ise kayda değer bir değişim yaşanmazken, Hazine Dolar cinsi 10 yıl vadeli gösterge tahvili %7,92 seviyesinde fiyatlandı. Yurt içi tahvil piyasasında ise sınırlı satıcılı görünüm izlenirken, işlem hacmi 3,1 milyar TL seviyesinde gerçekleşti. Bu kapsamda 5 yıl vadeli gösterge tahvil bileşik faizi önceki güne göre 10 bp artışla %23,31, 10 yıl vadeli gösterge tahvil bileşik faizi ise 8 bp artışla %21,99 seviyesinde günü tamamladı.

TL likidite tarafında TCMB 72 milyar TL'lik haftalık repo dönüşünü 34 milyar TL olarak yenilerken, APİ ile fonlama tutarı toplam 256 milyar TL'ye geriledi. TCMB dün haftalık vadeli Dolar/TL ve Altın/TL kotasyon swap işlemleriyle 10,2 milyar TL fonlama sağladı. Diğer yandan bugün valörlü yapılan 2 hafta ve 1 ay vadeli Dolar/TL \$ swap ihaleleri sırasıyla %12,46 faiz ile 13,5 milyar TL ve %12,48 faiz ile 5,4 milyar TL olarak sonuçlandı.

Hazine dün 2023 vadeli Hazine bonosunun yeniden ihracını, 2024 vadeli kira sertifikasının doğrudan satışını gerçekleştirdi. Hazine bonosu ihalesinde ortalama bileşik faiz %19,35 seviyesinde gerçekleşirken, kira sertifikası doğrudan satışında yıllık bileşik getiri %21,24 seviyesinde gerçekleşti. Hazine iki ihalede toplam 9,7 milyar TL satış gerçekleştirmiş oldu. Bu hafta yapılan ihalelerde 30 milyar TL'lik satış gerçekleştiren Hazine'nin, Şubat ayı borçlanma programına göre ayın kalanında yapılacak ihalelerde 19 milyar TL borçlanma planı bulunmaktadır.



Dönem	Ekim 21	Kasım 21	Aralık 21	Ocak 22	15.02.22
Dönem Sonu TLREF Endeksi	1427,44	1445,97	1466,05	1482,79	1491,42
Aylık Ortalama	17,55%	15,70%	15,33%	14,29%	14,11%
PPK Toplantı Tarihi	17.02.2022 Perşembe	Günlük TLREF Oranı		14,01%	

İHALELER			ROT Dahil Satış Tutarı	
İhale Tarihi	İtfa Tarihi	Kıymet Türü	(Milyon TL)	Getiri
14.02.22	20.09.23	Sabit Kuponlu	8.637	%21,19 yıllık bileşik
14.02.22	18.06.25	TÜFE'ye Endeksli	11.658	%-6,03 yıllık bileşik
15.02.22	25.01.23	Hazine Bonosu	4.199	%19,35 yıllık bileşik

DOĞRUDAN SATIŞ			Satış Tutarı	
Satış Tarihi	İtfa Tarihi	Kıymet Türü	(Milyon TL)	Getiri
15.02.22	14.02.24	Kira Sertifikası	5.561	%21,24 yıllık bileşik

Yurt İçi Haberler

- **Merkezi Yönetim bütçe dengesi** Ocak'ta 30,0 milyar TL, faiz dışı dengesi 44,3 milyar TL fazla verdi. 2022 yılı Ocak ayında merkezi yönetim bütçe giderleri 146 milyar TL, bütçe gelirleri 176 milyar TL ve bütçe fazlası 30 milyar TL olurken, faiz dışı bütçe giderleri 131,7 milyar TL ve faiz dışı fazla ise 44,3 milyar TL olarak gerçekleşti.
- TÜİK, 2021 yılının son çeyrek dönemine ilişkin **işgücü verilerini** açıkladı. Türkiye genelinde 15 ve daha yukarı yaşta kişilerde mevsim etkisinden arındırılmış işsiz sayısı 2021 yılı dördüncü çeyreğinde bir önceki çeyreğe göre 78 bin kişi azalarak 3 milyon 780 bin kişi oldu. Mevsim etkisinden arındırılmış işsizlik oranı ise 0,5 puanlık azalış ile %11,2 seviyesinde gerçekleşti. Zamana bağlı eksik istihdam, potansiyel işgücü ve işsizlerden oluşan atıl işgücü oranı 2021 yılı IV. çeyreğinde bir önceki çeyreğe göre 0,2 puan artarak %22,5 oldu.
- **Tarım ürünleri üretici fiyat endeksi** (Tarım-ÜFE) Ocak'ta aylık bazda %14,83 ve yıllık bazda % 52,00 artarak 11 yıllık endeks tarihinin rekorunu tazeledi.
- Merkez Bankası, **döviz dönüşlü Kur Korunmalı Mevduat** hesaplarının TL kredilerde teminat olarak gösterilememe sınırlamasını kısmi ve koşullu olarak gevşetti. Bloomberg HT'nin ulaştığı, bankalara gönderilen uygulama talimatında, döviz dönüşlü KKM ürününde tutulan mevduatın yabancı para krediler için teminat sayılacağı belirtiliyor.
- **Konutta KDV** sisteminin sadeleştirilmesi ve 150 metrekareden büyük konutlarda KDV yükünün düşürülmesi planlanıyor. Hürriyet'te bu sabah yer alan habere göre, mevcutta 150 metrekareden büyük konutlar için %18 olan KDV'nin yeni modelle ikili KDV sistemi uygulanacağı, 150 metrekareye kadar %8, üzerindeki metrekareler için %18 KDV uygulanacağı belirtiliyor. 150 metrekare altındaki konutlarda ise %8 KDV uygulanması planlanıyor.
- **Borsa İstanbul ile Abu Dabi Borsası** arasında teknoloji anlaşması imzalandı. Borsa İstanbul ile Abu Dabi Borsası (ADX) arasında imzalanan ticari anlaşma kapsamında; Borsa İstanbul Abu Dabi Borsası'na bilgi teknolojileri alanında uygulama ve danışmanlık desteği verecek.
- **Sağlık Bakanlığı verilerine göre**, Türkiye'de son 24 saatte 461.955 Kovid-19 testi yapıldı, 94.730 kişinin testi pozitif çıktı, 309 kişi hayatını kaybetti, iyileşenlerin sayısı 102.673 oldu. Türkiye genelinde 18 yaş ve üstü nüfusta ikinci doz aşı uygulananların oranı %84,83, birinci doz aşı yapılanların oranı %92,78 oldu. Türkiye'de bugüne kadar uygulanan toplam aşı miktarı 144 milyon 326 bin 883 doza yükseldi.

Yurt Dışı Haberler

- **Biden dün akşam Beyaz Saray'da Ukrayna krizine ilişkin** son gelişmeleri değerlendirdiği bir basın açıklaması yaptı. ABD Başkanı Joe Biden, Rusya'ya, Ukrayna'ya saldırması durumunda ABD'nin buna sert karşılık vereceği uyarısında bulundu, Ukrayna krizinin çözülmesi için de diplomasiye her türlü şansın verilmesi gerektiğini söyledi. Rusya'nın Ukrayna ve Belarus sınırındaki asker sayısının 150 binden fazla olduğunu da belirten Biden, nu nedenle Ukrayna'da yaşayan Amerikalılardan çok geç olmadan ülkeyi terk etmelerini istediğini söyledi. Biden ayrıca, Fransa Cumhurbaşkanı Macron ve İngiltere Başbakanı Johnson ise Ukrayna krizi konusunda telefon görüşmesi yaptı.
- **ABD'de üretici fiyat endeksi (ÜFE)** Ocak'ta aylık %1,0, yıllık %9,7 ile tahminlerin üzerinde arttı ve yüksek seyrini korudu. Bloomberg anketine katılan ekonomistlerin medyan tahmini aylık %0,5, yıllık %9,1 artışı. Gıda ve enerji hariç ÜFE aylık %0,8, yıllık %8,3 arttı. Beklentilerin üzerinde gelen veri, Fed'in enflasyondaki yükselişe karşı gelecek ay faiz artıracığı beklentisini güçlendiriyor.
- **Almanya'da ZEW endeksi** sonuçları açıklandı. Yatırımcıların Avrupa'nın en büyük ekonomisinin görünümüne ilişkin eğilimlerini gösteren ZEW endeksi Şubat ayında 54,3 seviyesine yükseldi ancak beklentilerin altında kaldı. Beklenti verinin 55 seviyesine yükseleceği yönündeydi. ZEW eğilim endeksi Ocak'ta ise 51,7 seviyesinde açıklanmıştı.
- **Euro Bölgesi ekonomisi** Kovid-19 salgınının hız kazandığı 2021'in son çeyreğinde bir önceki çeyreğe göre %0,3 büyümeye kaydetti.
- **New York Fed imalat endeksi** Şubat ayında -0,7'den 3,1'e yükselerek pozitifte döndü. Endeksin sıfırın altında olması sektörde daralmaya, sıfırın üzerinde olması büyümeye işaret ediyor. Bloomberg anketine katılan ekonomistlerin medyan tahmini endeksin 12,0 değerini alması yönündeydi. Alt endekslerden yeni siparişler endeksi ise son ay -5,0'ten 1,4'e yükseldi.

Şirket Haberleri

Ford Otomotiv (FROTO, Pozitif): Ford Otomotiv, yılın dördüncü çeyreğinde, bizim beklentimiz olan 2.994 milyon TL'nin %36,6, ortalama piyasa beklentisi olan 2.942 milyon TL'nin de %39,1 üzerinde, yıllık %112,2 artışla 4.090 milyon TL net kar açıkladı. Beklentimizin üzerinde kaydedilen net karda hem operasyonel performans hem de operasyonel olmayan tarafta yer alan diğer faaliyetlerinden elde edilen gelirlerdeki artışın tahminimizin üzerinde gerçekleşmesi etkili oldu. 4Ç21'de net satış gelirleri, bizim tahminimiz olan 24.996 milyon TL ile uyumlu ortalama piyasa beklentisi olan 24.018 milyon TL'nin %5,9 üzerinde, yıllık bazda %21,4 artarak 25.444 milyon TL seviyesinde gerçekleşti. FAVÖK yılın dördüncü çeyreğinde bizim beklentimiz olan 3.179 milyon TL'nin %37,1, ortalama piyasa beklentisi olan 3.134 milyon TL'nin de %39 üzerinde, yıllık bazda %87,7 artışla 4.358 milyon TL seviyesinde gerçekleşti. Beklentilerin üzerinde gelen finansal sonuçların hisse performansına yansımalarının 'pozitif' olacağını düşünüyoruz.

Şok Marketler (SOKM, Nötr): Hatırlanacağı üzere, Rekabet Kurumu'nun 28.10.2021 tarihli yazısı ile; zincir marketler ile tedarikçiler hakkında yürütülen soruşturma kapsamında, Şirkete 384.369.037 TL tutarında idari para cezası verildiği ve gerekçeli kararın tebliğini müteakip idari para cezasının yasal indirimden yararlanarak ödenmesinin değerlendirileceği ve kararın iptali için tüm yasal hakların sonuna kadar kullanılacağı duyurulmuştu.İlgili tutarın, her türlü itiraz ve dava hakları saklı tutmak kaydıyla ve %25 erken ödeme indiriminden yararlanılmak suretiyle, 288.276.777,86 TL olarak 14 Şubat 2022 tarihinde ödendiği bildirildi.

Hisse Verileri		Piyasa Çarpanları	
Hisse Kodu	FROTO	F/K	10,1
Cari Fiyat (TL)	253,70	FD/FAVÖK	9,9
52H En Yüksek (TL)	315,40	FD/Satışlar	1,3
52H En Düşük (TL)	147,45	PD/DD	8,8
Piyasa Değeri (mn TL)	89.025,9	Relatif Performans	
Piyasa Değeri (mn USD)	6.576,1	S1H	2,2%
Halka Açıklık Oranı (%)	18%	S1A	-5,3%
Endeks Payı (BIST100)	3,1%	S3A	-2,6%
Temettü Verimi	3,8%	S1Y	34,3%
3A Hacim (mn TL)	450,0	YB	-3,2%

Hisse Verileri		Piyasa Çarpanları	
Hisse Kodu	SOKM	F/K	18,2
Cari Fiyat (TL)	14,20	FD/FAVÖK	4,0
52H En Yüksek (TL)	17,46	FD/Satışlar	0,4
52H En Düşük (TL)	10,57	PD/DD	17,7
Piyasa Değeri (mn TL)	8.689,4	Relatif Performans	
Piyasa Değeri (mn USD)	641,9	S1H	-1,8%
Halka Açıklık Oranı (%)	47%	S1A	1,1%
Endeks Payı (BIST100)	0,8%	S3A	-15,8%
Temettü Verimi	0,8%	S1Y	-18,6%
3A Hacim (mn TL)	95,8	YB	2,0%

Skor Kart: Şirketler ile ilgili Skor Kart'lara [buradan](#) ulaşabilirsiniz. Hisse senedine ilişkin güncel piyasa verilerinin yanı sıra, şirketin son 16 çeyreğine ilişkin önemli rasyo ve finansal verilerinin sunulduğu bir data setidir. Skor Kart ile bilanço dönemlerini takip edebilir, şirket bilançoları dahil tüm finansal verilere ulaşabilir ve güvenli yatırımın avantajlarından faydalanabilirsiniz.

Şirket Haberleri

Türk Telekom (TTKOM, Nötr): Türk Telekom'un net karı yıllık bazda %1,8 düşüyle 1,08 milyar TL seviyesinde gerçekleşti. Açıklanan rakam kurum beklentimizin %127, piyasa beklentisinin de %105 üzerinde gerçekleşti. Net kar tahminimizdeki farklılık, beklentimizin üzerinde gerçekleşen ertelenmiş vergi gelirinden kaynaklandı. 4Ç21'de Türk Telekom'un konsolide satış gelirleri yıllık bazda %28,9 artışla 9,86 milyar TL seviyesinde gerçekleşti. Açıklanan rakam kurum beklentimizin ve piyasa beklentisinin %6 üzerinde gerçekleşti. 4Ç21'de şirketin FAVÖK'ü yıllık bazda %21,3 artışla 4,30 milyar TL seviyesinde, kurum beklentimize ve piyasa beklentisine paralel gerçekleşti (Kurum beklentimiz: 4,14 milyar TL, piyasa beklentisi: 4,19 milyar TL). Şirket 2022 yılı öngörülerini açıkladı. Şirket 4Ç21 finansal sonuçlarının ardından 2022 yılsonu öngörülerini açıkladı. UFRYK hariç gelir büyümesinin yıllık bazda %23-25 bandında gerçekleşmesi hedeflenirken, FAVÖK'ün 17,5-18,3 milyar TL bandında gerçekleşmesi öngörüldü. Yatırım harcamaları tahmini de yaklaşık 12,5 milyar TL seviyesine belirtildi. Net kar tek seferlik gelirin etkisiyle beklentilerin üzerinde gerçekleşmiş olsa da, ciro ve operasyonel karlılık tarafında beklentiler ile uyumlu gerçekleşen sonuçların hisse performansına yansımaları 'nötr' olarak değerlendiriliyor.

Logo Yazılım (LOGO, Nötr): Pay geri alım programı kapsamında; 15.02.2022 tarihinde Logo Yazılım San. ve Tic. A.Ş. payları ile ilgili olarak 39,44 - 39,80 fiyat aralığından 20.000 adet alış işlemi ortaklık tarafından gerçekleştirildi. Bu işlemle birlikte Logo Yazılım San. ve Tic. A.Ş. sermayesindeki paylar 15.02.2022 tarihi itibarıyla % 3,56 'ya ulaştı.

Hisse Verileri	
Hisse Kodu	TTKOM
Cari Fiyat (TL)	9,81
52H En Yüksek (TL)	11,93
52H En Düşük (TL)	5,72
Piyasa Değeri (mn TL)	34.335,0
Piyasa Değeri (mn USD)	2.536,2
Halka Açıklık Oranı (%)	13%
Endeks Payı (BIST100)	0,9%
Temettü Verimi	5,1%
3A Hacim (mn TL)	314,0

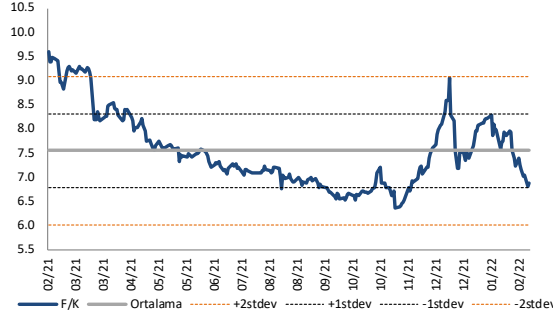
Piyasa Çarpanları	
F/K	6,0
FD/FAVÖK	3,7
FD/Satışlar	1,6
PD/DD	2,4
Relatif Performans	
S1H	4,2%
S1A	-6,4%
S3A	-10,1%
S1Y	-6,3%
YB	-7,8%

Hisse Verileri	
Hisse Kodu	LOGO
Cari Fiyat (TL)	39,80
52H En Yüksek (TL)	53,85
52H En Düşük (TL)	31,21
Piyasa Değeri (mn TL)	3.980,0
Piyasa Değeri (mn USD)	294,0
Halka Açıklık Oranı (%)	65%
Endeks Payı (BIST100)	0,5%
Temettü Verimi	0,6%
3A Hacim (mn TL)	52,5

Piyasa Çarpanları	
F/K	19,9
FD/FAVÖK	15,0
FD/Satışlar	5,5
PD/DD	6,1
Relatif Performans	
S1H	-4,0%
S1A	0,8%
S3A	-25,8%
S1Y	-22,4%
YB	-14,1%

Çarpanlar Bazında BIST

BIST 100 F/K (Cari)

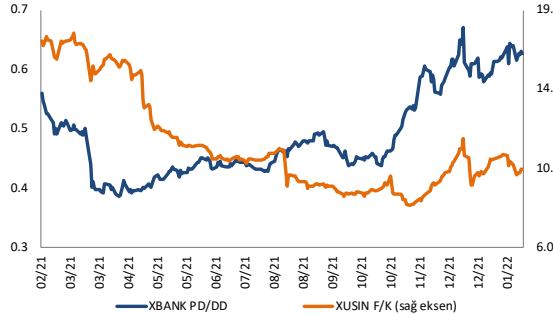


BIST100 F/K Çarpanı (Cari)

	Son 3 Ay	Son 1 Yıl
Kapanış		6.87x
Minimum	6.71x	6.35x
Maksimum	9.06x	9.60x
Ortalama	7.64x	7.55x
Minimuma Uzaklık	0.16x	0.52x
Maksimuma Uzaklık	-2.19x	-2.73x
Performans	5.1%	-26.6%

Mevcut durumda, son üç aylık ortalama çarpan seviyesine %11; son bir yıllık ortalama çarpan seviyesine %9.9 yakınız.

XBANK PD/DD / XUSIN F/K (Cari)



XBANK PD/DD Çarpanı (Cari)

	Son 3 Ay	Son 1 Yıl
Kapanış		0.53x
Minimum	0.53x	0.39x
Maksimum	0.67x	0.67x
Ortalama	0.60x	0.49x
Minimuma Uzaklık	0.00x	0.14x
Maksimuma Uzaklık	-0.14x	-0.14x
Performans	3.3%	-1.7%

Mevcut durumda, son üç aylık ortalama çarpan seviyesine %14; son bir yıllık ortalama çarpan seviyesine %7.1 yakınız.

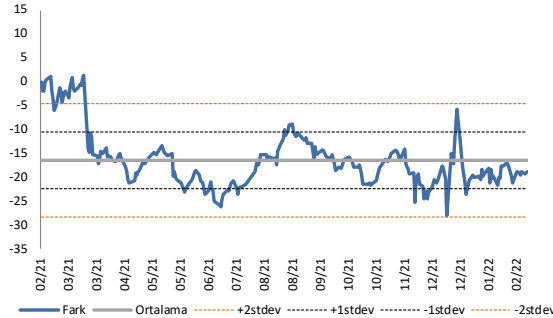
XUSIN F/K Çarpanı (Cari)

	Son 3 Ay	Son 1 Yıl
Kapanış		9.59x
Minimum	8.60x	8.32x
Maksimum	12.01x	17.89x
Ortalama	10.26x	11.62x
Minimuma Uzaklık	1.00x	1.28x
Maksimuma Uzaklık	-2.42x	-8.30x
Performans	22.5%	-40.5%

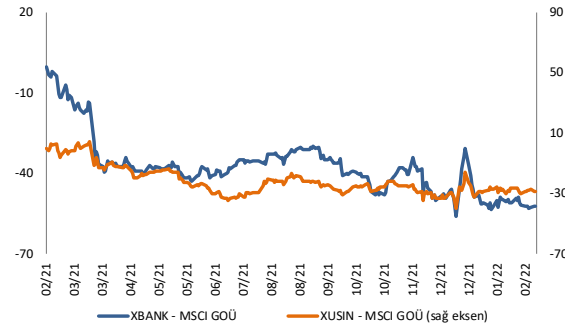
Mevcut durumda, son üç aylık ortalama çarpan seviyesine %7; son bir yıllık ortalama çarpan seviyesine %21.1 yakınız.

BIST vs MSCI GOÜ Piyasa Göstergeleri

BIST100 - MSCI GOÜ



XUSIN/XBANK - MSCI GOÜ Endeksleri

BIST 100 - MSCI GOÜ Endeksi Farkı
(Normalize Edilmiş)

	Son 3 Ay	Son 1 Yıl
Kapanış	-18.72	-18.72
Minimum	-28.0	-28.0
Maksimum	-5.8	1.4
Ortalama	-19.4	-16.4
Minimuma Uzaklık	9.3	9.3
Maksimuma Uzaklık	-12.9	-20.1
Performans	-3.1%	-13.0%

Mevcut durumda, son üç aylık ortalama seviyeye 0.7 puan; son bir yıllık ortalama seviyeye 2.3 puan yakınız.

XBANK - MSCI GOÜ Bankacılık Endeksi Farkı
(Normalize Edilmiş)

	Son 3 Ay	Son 1 Yıl
Kapanış	-52.2	-52.2
Minimum	-56.0	-56.0
Maksimum	-30.7	0.0
Ortalama	-47.5	-37.4
Minimuma Uzaklık	3.8	3.8
Maksimuma Uzaklık	-21.6	-52.2
Performans	5.4%	14.0%

Mevcut durumda, son üç aylık ortalama seviyeye 4.7 puan; son bir yıllık ortalama seviyeye 14.9 puan yakınız.

XUSIN - MSCI GOÜ Sanayi Endeksi Farkı
(Normalize Edilmiş)

	Son 3 Ay	Son 1 Yıl
Kapanış	-28.1	-28.1
Minimum	-39.6	-39.6
Maksimum	-15.7	4.6
Ortalama	-28.6	-21.7
Minimuma Uzaklık	11.5	11.5
Maksimuma Uzaklık	-12.3	-32.7
Performans	-1.7%	-2.7%

Mevcut durumda, son bir yıllık maksimum seviyeye 32.7 puan yakınız.

16.02.2022

Açılış Raporu

Haftalık Takvim



halkyatirim.com.tr | 444 42 55

		Haftalık Veri Takvimi			Dönemi	Beklenti	Önceki
Tarih	TSİ	Ülke	Açıklanacak Veri				
14 Şubat	19:00	Euro Bölgesi	AMB Başkanı Lagarde'ın Konuşması	-	-	-	-
15 Şubat	02:50	Japonya	GSYİH (Çeyreklik)	4. Çeyrek	1.5%	-0.9%	
15 Şubat	02:50	Japonya	GSYİH (Yıllık)	4. Çeyrek	6.0%	-3.6%	
15 Şubat	07:30	Japonya	Sanayi Üretimi (Yıllık, Final)	Aralık	-	2.7%	
15 Şubat	11:00	Türkiye	Merkezi Bütçe Dengesi (Milyar TL)	Ocak	-	-145.7	
15 Şubat	13:00	Euro Bölgesi	GSYİH (Çeyreklik)	4. Çeyrek	0.3%	0.3%	
15 Şubat	13:00	Euro Bölgesi	GSYİH (Yıllık)	4. Çeyrek	4.6%	4.6%	
15 Şubat	13:00	Euro Bölgesi	ZEW Beklenti Anketi	Şubat	-	49.4	
15 Şubat	13:00	Almanya	ZEW Beklenti Anketi	Şubat	58.8	51.7	
15 Şubat	13:00	Almanya	ZEW Cari Koşullar Beklenti Anketi	Şubat	-	-10.2	
15 Şubat	16:30	ABD	ÜFE (Aylık)	Ocak	0.5%	0.2%	
15 Şubat	16:30	ABD	ÜFE (Yıllık)	Ocak	8.9%	9.7%	
15 Şubat	16:30	ABD	Çekirdek ÜFE (Aylık)	Ocak	0.4%	0.5%	
15 Şubat	16:30	ABD	Çekirdek ÜFE (Yıllık)	Ocak	7.8%	8.3%	
15 Şubat	16:30	ABD	Empire İmalat Endeksi	Şubat	10.0	-0.7	
16 Şubat		Çin	1 Yıllık Borçlanma Faizi	Şubat	2.85%	2.85%	
16 Şubat	04:30	Çin	TÜFE (Yıllık)	Ocak	1.0%	1.5%	
16 Şubat	04:30	Çin	ÜFE (Yıllık)	Ocak	9.5%	10.3%	
16 Şubat	07:30	Japonya	Tertiary Sanayi Endeksi (Aylık)	Aralık	0.3%	0.4%	
16 Şubat	10:00	İngiltere	TÜFE (Aylık)	Ocak		0.5%	
16 Şubat	10:00	İngiltere	TÜFE (Yıllık)	Ocak	5.6%	5.4%	
16 Şubat	13:00	Euro Bölgesi	Sanayi Üretimi (Aylık)	Aralık	0.2%	2.3%	
16 Şubat	13:00	Euro Bölgesi	Sanayi Üretimi (Yıllık)	Aralık	-1.0%	-1.5%	
16 Şubat	14:30	Türkiye	Konut Fiyat Endeksi (Aylık)	Aralık	-	8.99%	
16 Şubat	14:30	Türkiye	Konut Fiyat Endeksi (Yıllık)	Aralık	-	50.53%	
16 Şubat	16:30	ABD	Perakende Satışlar (Aylık)	Ocak	1.8%	-1.9%	
16 Şubat	16:30	ABD	Çekirdek Perakende Satışlar (Aylık)	Ocak	0.9%	-2.5%	
16 Şubat	16:30	ABD	İthalat Fiyat Endeksi (Aylık)	Ocak	1.3%	-0.2%	
16 Şubat	16:30	ABD	İthalat Fiyat Endeksi (Yıllık)	Ocak		10.4%	
16 Şubat	16:30	ABD	İhracat Fiyat Endeksi (Aylık)	Ocak	1.1%	-1.8%	
16 Şubat	16:30	ABD	İhracat Fiyat Endeksi (Yıllık)	Ocak		14.7%	
16 Şubat	17:15	ABD	Sanayi Üretimi (Aylık)	Ocak	0.4%	-0.1%	
16 Şubat	17:15	ABD	Kapasite Kullanım Oranı	Ocak	76.8%	76.5%	
16 Şubat	22:00	ABD	FOMC Toplantı Tutanaqları	-	-	-	
17 Şubat	02:50	Japonya	Diş Ticaret (Milyar Yen)	Ocak	-1625.5	-582.4	
17 Şubat	02:50	Japonya	İhracat (Yıllık)	Ocak	17.1%	17.5%	
17 Şubat	02:50	Japonya	İthalat (Yıllık)	Ocak	37.1%	41.1%	
17 Şubat	11:45	Euro Bölgesi	AMB Yetkilisi De Cos'un konuşması	-	-	-	
17 Şubat	12:00	Euro Bölgesi	AMB Ekonomik Bülten	-	-	-	
17 Şubat	14:00	Türkiye	TCMB PPK Kurulu Politika Faizi Kararı	Şubat	14.0%	14.0%	
17 Şubat	16:30	ABD	Haftalık İşsizlik Maaşı Başvuruları	12 Şubat	-	223K	
17 Şubat	16:30	ABD	Devam Eden İşsizlik Başvuruları	5 Şubat	-	1621K	
17 Şubat	16:30	ABD	Konut Başlangıçları	Ocak	1700K	1702K	
17 Şubat	16:30	ABD	Konut Başlangıçları (Aylık)	Ocak	-0.1%	1.4%	
17 Şubat	16:30	ABD	İnşaat İzinleri	Ocak	1750K	1873K	
17 Şubat	16:30	ABD	Philadelphia Fed Görünüm Endeksi	Şubat	20.0	23.2	
17 Şubat	17:00	Euro Bölgesi	AMB Yetkilisi Lane'in Konuşması	-	-	-	
17 Şubat	19:00	ABD	FED Yetkilisi Bullard'ın Konuşması	-	-	-	
18 Şubat	01:00	ABD	FED yetkilisi Mester'in Konuşması	-	-	-	
18 Şubat	02:30	Japonya	Ulusal TÜFE (Yıllık)	Ocak	0.6%	0.8%	
18 Şubat	02:30	Japonya	Ulusal Çekirdek TÜFE (Yıllık)	Ocak	0.3%	0.5%	
18 Şubat	10:00	Türkiye	Konut Satışları (Yıllık)	Ocak	-	113.7%	
18 Şubat	10:00	Türkiye	Konut Satışları	Ocak	-	226.5K	
18 Şubat	10:00	Türkiye	Tüketici Güveni	Şubat	-	73.2	
18 Şubat	18:00	Euro Bölgesi	Tüketici Güveni	Şubat	-7.6	-8.5	
18 Şubat	18:00	ABD	Mevcut Konut Satışları	Ocak	6.10M	6.18M	
18 Şubat	18:00	ABD	Konut Satışları (Aylık)	Ocak	-1.3%	-4.6%	
18 Şubat	18:45	ABD	FED Yetkilisi Evans ve Waller'in Konuşması	-	-	-	
18 Şubat	21:30	Euro Bölgesi	AMB Yetkilisi Panetta'nın Konuşması	-	-	-	

Kaynak: Bloomberg, TCMB, TÜİK, HLY Araştırma

Hafta başında güncellenmektedir.

Künye & Çekince



halkyatirim.com.tr | 444 42 55

Halk Yatırım Araştırma – Öneri Listesi Tanımları

(Aksi belirtilmedikçe önümüzdeki 12 ay için beklenen performans)

AL: %20 ve üzeri artış

TUT: %0 ile %20 aralığında artış

SAT : %0'ın altında azalış

Halk Yatırım Araştırma

Halkyatirimarastirma@halkyatirim.com.tr

+90 212 314 81 81

Banu KIVCI TOKALI	Araştırma Direktörü	BTokali@halkyatirim.com.tr +90 212 314 81 88
İlnur TURHAN	Müdür Perakende, Cam, Çimento, GYO, Mobilya , Gıda	ITurhan@halkyatirim.com.tr +90 212 314 81 85
Ebru USTA	Yönetmen Makroekonomi	EUsta@halkyatirim.com.tr +90 212 314 82 16
Ayşegül BAYRAM	Uzman Strateji Telekom, Madencilik, Savunma, Yazılım	ABayram@halkyatirim.com.tr +90 212 314 87 30
Mehmet Bilal BİRCAN	Uzman Havacılık, Dayanıklı Tüketim	MBircan@halkyatirim.com.tr +90 212 314 82 53
Emil ABDULLAYEV	Uzman Yardımcısı Demir-Çelik	EAbdullayev@halkyatirim.com.tr +90 212 314 87 24
Yasin SARIHAN	Uzman Yardımcısı Otomotiv	YSarihan@halkyatirim.com.tr +90 212 314 87 26
Fatma KOÇ	Uzman Yardımcısı İçecek	FKoc@halkyatirim.com.tr +90 212 314 81 70

ÇEKİNCE

Bu rapor ve yorumlardaki yazılar, bilgiler ve grafikler yalnızca bilgi edinilmesi amacıyla derlenmiştir. Burada yer alan yatırım bilgi, yorum ve tavsiyeleri yatırım danışmanlığı kapsamında değildir. Yatırım danışmanlığı hizmeti, yetkili kuruluşlar tarafından kişilerin risk ve getiri tercihleri dikkate alınarak kişiye özel, imzalanacak yatırım danışmanlığı sözleşmesi çerçevesinde sunulmaktadır. Burada yer alan yorum ve tavsiyeler ise genel niteliktedir. Bu tavsiyeler mali durumunuz ile risk ve getiri tercihlerinize uygun olmayabilir. Bu nedenle, sadece burada yer alan bilgilere dayanarak yatırım kararı verilmesi beklentilerinize uygun sonuçlar doğurmayabilir.

Halk Yatırım, bu bilgilerin doğru, eksiksiz ve değişmez olduğunu garanti etmez, bilgi eksikliği ve yanlışlığından hiçbir şekilde sorumlu tutulamaz. Raporda yer alan ifadeler, hiçbir şekilde alış veya satış teklifi olarak değerlendirilemez. Halk Yatırım'ın rapordaki bilgiler dolayısıyla ortaya çıkabilecek doğrudan ve dolaylı kazanç ve zararlarla ilgili herhangi bir sorumluluğu yoktur.

Bu ileti 05 Kasım 2014 tarih ve 29166 sayılı Resmî Gazetede yayınlanan ve 01 Mayıs 2015 tarihinde yürürlüğü giren "Elektronik Ticaretin Düzenlenmesi Hakkında" çıkan kanunun 2.Maddesi c bendinde belirtilen Ticari Elektronik İleti kapsamında değildir.