

# PİYASA YORUMU ARAŞTIRMA



**HALKYATIRIM**

[halkyatirim.com.tr](http://halkyatirim.com.tr) | 444 42 55

## Küresel piyasalarda fiyatlamalar: Rusya'nın Ukrayna ile uzlaşmaya varmak için Minsk'e delege heyeti göndermeye hazır olduğu bildirildi

### Haftanın son işlem gününde piyasalarda neler oldu?

Haftanın son işlem gününde ABD piyasaları, Rusya'nın Ukrayna yönetimi ile uzlaşmaya varmak için Belarus'un başkenti Minsk'e delege heyeti göndermeye hazır olduğu yönündeki açıklamalarının yarattığı iyimserlikle alıcılı seyr izledi.

Öte yandan ABD Hazine Bakanlığı, Rusya'nın Ukrayna'ya yönelik saldırısı nedeniyle Rusya Devlet Başkanı Vladimir Putin, Dışişleri Bakanı Sergey Lavrov ve Rusya Güvenlik Konseyi'nin 11 üyesinin yaptırım listesine alındığını duyurdu.

Makro veriler cephesinde de, kişisel gelirler Ocak ayı verisi aylık bazda değişim göstermezken, kişisel harcamalar %2,1 artış kaydetti. Kişisel tüketim harcamaları deflatörü verisi de aylık ve yıllık bazda sırasıyla %0,6 ve %6,1 artışlarla piyasa beklentisini aştı. Çekirdek veri ise aylık ve yıllık bazda sırasıyla %0,5 ve %5,2 yükselişlerle piyasa beklentisine paralel görünüm sergiledi. Dayanıklı mal siparişleri tarafında da öncü manşet veri aylık bazda %1,6 artışla çekirdek veri de %0,7 artışla piyasa beklentisini aştı. Bekleyen konut satışları verisi ise yıllık bazda %9,1 düşüşle piyasa beklentisinin oldukça altında gerçekleşti.

Söz konusu gelişmeler çerçevesinde gün içinde %2 seviyesini aşan ABD 10 yıllık tahvil faizleri %1,96 hafif gerilerken, Almanya 10 yıllık tahvil faizleri de %0,23 seviyesine yükseldi. VIX endeksi ise 27,59 seviyesine geriledi.

Nasdaq endeksi %1,64 yükselişle 13.694,62 seviyesinden kapanırken, S&P 500 endeksi %2,24 değer kazancıyla 4.384,62 seviyesinden günü tamamladı. Dow Jones endeksi de %2,51 artışla 34.058,75 seviyesinden kapandı. Haftalık bazda ise Nasdaq ve S&P 500 endeksleri sırasıyla %1,08 ve %0,82 getiri sağlarken, Dow Jones endeksi %0,06 düşüşle negatif eğilimini üçüncü haftaya taşıdı.

### Bugün ne bekliyoruz?

Bu sabah GOÜ piyasalarında ise, jeopolitik gerginliğin yansımaları ışığında risk algısındaki zayıflama ile satıcılı seyr görülüyor. Hafta sonu Batılı ülkelerin Rusya'yı swift sisteminden çıkarma kararı ve Rusya Devlet Başkanı Vladimir Putin'in nükleer silahları da kapsayan caydırıcı güçlerin hazır olması yönündeki çağrısı sonrası Rus rublesi offshore işlemlerde sert değer kayıpları yaşadı. Rusya Devlet Başkanı Putin, Savunma Bakanlığına Rus ordusunun caydırıcı güçlerini özel savaş görevi durumuna geçirmesi emrini verdi. Putin, Rusya Savunma Bakanı Şoygu ve Rusya Genelkurmay Başkanı Gerasimov yaptığı toplantının başında Putin, Batı'nın Rusya ile ilişkilerinde dostça olmayan eylemlerde bulunduğunu söyledi.

ABD vadeli ler cephesinde de negatif seyr hakim.

Bugün ABD'de Chicago PMI ve Dallas Fed imalat aktivitesi endeksi izlenecek. Chicago PMI verisinin Şubat ayında aylık bazda 0,3 puan düşüşle 62,2 seviyesine gerilmesi tahmin ediliyor. Dallas Fed imalat aktivitesi endeksinde ilişkin olarak ise piyasa beklentisi bulunmuyor. Hatırlanacağı üzere Ocak ayı verisi aylık bazda 5,8 puan düşüşle 2 seviyesinde gerçekleşmişti. Asya cephesinde ise Japonya'da perakende satışlar ve sanayi üretimi verileri takibimizde olacak. Perakende satışlar Ocak ayı verisinin yıllık bazda %1,5 artış göstermesi, sanayi üretimi verisinin de yıllık bazda %1,1 yükselmesi öngörülüyor.

### Gelecek gündemde neler var?

Yarın ABD'de inşaat giderleri ve ISM imalat PMI verilerine ek olarak imalat PMI verilerinin revizyonu izlenecek. Ocak ayı inşaat giderleri verisini aylık bazda %0,5 düşüş kaydetmesi bekleniyor. ISM imalat PMI cephesinde piyasa beklentisi aylık bazda 0,4 puan düşüşle 58 seviyesine yükselmesi öngörülüyor. Ödenen fiyatların da aylık bazda 1,4 puan artışla 77,5 seviyesine yükselmesi bekleniyor. Yeni siparişler ve istihdam piyasasına yönelik piyasa beklentisi bulunmuyor. Ancak hatırlanacağı üzere yeni siparişler verisi Ocak ayında aylık bazda 3,1 düşüşle 57,9 seviyesine gerilemişti. İstihdam endeksi de 0,6 puan artışla 54,5 seviyesinde gerçekleşmişti. İmalat PMI verisine ilişkin olarak da piyasa beklentisi bulunmuyor. Hatırlanacağı üzere Şubat ayı öncü verisi aylık bazda 2 puan artışla 57,5 seviyesinde gerçekleşmişti. Euro Bölgesi cephesinde de imalat PMI verisinin revizyonu izlenecek. Hatırlanacağı üzere Şubat ayı öncü verisi 0,3 puan düşüşle 58,4 seviyesine gerilemişti. Asya cephesinde de Japonya imalat PMI verisinin revizyonu izlenecek. Hatırlanacağı üzere Şubat ayı öncü verisi aylık bazda 2,5 puan düşüşle 52,9 seviyesine gerilemişti. Çin'de de PMI rakamları izlenecek. Resmî imalat PMI Şubat ayı verisinin aylık bazda 0,2 puan düşüşle 49,9 seviyesine gerilemesi bekleniyor. Hizmet PMI verisinin de 0,3 puan düşüşle 50,8 seviyesinde gerçekleşmesi tahmin ediliyor. Caixin imalat PMI verisinin de aylık bazda değişim göstermeyerek 49,1 seviyesindeki seyrini sürdürmesi öngörülüyor.



## ABD Piyasaları

Değişimler	Kapanış	Günlük değ.	Haftalık değ.	Aylık değ.	Yıllık değ.
S&P 500	4,384.7	▲ 2.24%	▲ 0.10%	▼ -6.12%	▼ -8.53%
Nasdaq	13,694.6	▲ 1.64%	▼ -0.16%	▼ -8.35%	▼ -12.34%

## Avrupa Piyasaları

Değişimler	Kapanış	Günlük değ.	Haftalık değ.	Aylık değ.	Yıllık değ.
Dax	14,567.2	▲ 3.67%	▼ -4.59%	▼ -7.62%	▼ -9.82%
FTSE 100	7,489.5	▲ 3.91%	▼ -0.64%	▲ 0.59%	▼ -0.21%
MSCI Europe	1,942.1	▲ 4.51%	▼ -3.32%	▼ -5.36%	▼ -7.97%

## Asya Piyasaları ve Asya GOÜ Piyasaları

Değişimler	Kapanış	Günlük değ.	Haftalık değ.	Aylık değ.	Yıllık değ.
S&P BSE Sensex - Hindistan	55,409.0	▼ -0.80%	▼ -4.29%	▼ -8.26%	▼ -7.43%
TAIEX - Tayvan	17,652.2	▲ 0.33%	▼ -3.37%	▼ -3.22%	▼ -4.72%

## Diğer Gelişmekte Olan Ülke Piyasaları

Değişimler	Kapanış	Günlük değ.	Haftalık değ.	Aylık değ.	Yıllık değ.
BIST 100 - Türkiye	1,952.4	▲ 5.46%	▼ -2.87%	▼ -4.54%	▼ -0.57%
WIG - Polonya	60,414.2	▲ 7.72%	▼ -9.03%	▼ -14.20%	▼ -14.27%
Prag SE - Prag	1,382.7	▲ 3.31%	▼ -3.89%	▼ -2.72%	▼ -3.78%
S&P/BMV IPC - Meksika	52,555.6	▲ 2.14%	▼ -0.30%	▼ -0.53%	▼ -0.87%
Merval - Arjantin	87,969.9	▼ -0.85%	▼ -2.23%	▲ 5.04%	▲ 3.15%
FTSE/JSE All - Endonezya	74,205.7	▲ 0.69%	▼ -2.56%	▲ 0.51%	▼ -1.13%
DFM General - Birleşik Arap Emirlikleri	3,312.3	▲ 1.16%	▼ -0.53%	▲ 2.56%	▲ 2.99%

\*Haftalık değişim, önceki haftanın son işlem günü; aylık değişim, önceki ayın son işlem günü; yıllık değişim ise yılın son işlem gününe göre değişimi ifade eder.

## Yurt içi piyasalarda fiyatlamalar: Artan Rusya-Ukrayna geriliminin etkisiyle endeks yeni haftaya negatif başlangıç yapabilir

## Haftanın son işlem gününde piyasalarda neler oldu?

Haftanın son işlem gününde BIST 100 endeksi küresel piyasalarda öne çıkan toparlanma eğilimi ışığında %1,72 artışla 1.883,17 puandan başladı. Sabah saatlerinde 1.895-1.866 bandında dalgalanan endeks, ilerleyen saatlerde öne çıkan yükseliş eğiliminin desteğinde %5,46 yükselişle 1.952,40 seviyesinden kapandı

## Bugün ne bekliyoruz?

Yurt içi piyasalara ilişkin olarak, endeksin yeni haftaya artan Rusya-Ukrayna gerginliğinin etkisiyle satıcılı başlangıç yapacağını tahmin ediyoruz.

Bugün yurt içinde büyüme ve dış ticaret dengesi verileri izlenecek. Hatırlanacağı üzere 3Ç21 GSYİH büyümesi yıllık bazda %7,4 seviyesinde gerçekleşmişti. Dış denge verisi de Aralık ayında 6,79 milyar dolar açık vermişti.

## Gelecek gündemde neler var?

Yarın yurt içinde imalat PMI verisi izlenecek. Perşembe günü de TÜFE verisi takibimizde olacak. Hatırlanacağı üzere Ocak ayı imalat PMI verisi aylık bazda 1,6 puan düşüşle 50,5 seviyesine gerilemişti. Ocak ayı TÜFE verisi de manşet ve çekirdek bazda yıllık olarak sırasıyla %48,69 ve %39,45 seviyelerinde gerçekleşmişti.

## BIST Verileri

Endeksler	BIST 100	BIST Banka	BIST Sınai
Kapanış	1,952.4	1,631.0	3,487.8
Günlük Değ.	▲ 5.46%	▲ 3.47%	▲ 6.63%
Haftalık Değ.	▼ -2.87%	▼ -6.67%	▼ -1.12%
Yıllık Değ.	▲ 5.10%	▲ 2.21%	▲ 2.46%
Hacim (milyar TL)	35.0	5.0	16.0
Günlük Değ.	▲ 36.75%	▲ 6.65%	▲ 8.94%
3 Aylık Ortalama Hacim (milyar TL)	34.0	7.0	15.9
Günlük Değ. - 3 Aylık Ort.	▲ 2.78%	▼ -27.77%	▲ 0.16%

\*Haftalık değişim, önceki haftanın son işlem günü; yıllık değişim ise yılın son işlem gününe göre değişimi ifade eder.

## Türkiye Kapanışının Ardından Piyasalar

	Türkiye Kapanışı	Türkiye Açılışı Öncesi	Değişim
\$/TL	13.8871	14.0767	▲ 1.37%
€/₺	1.1241	1.1148	▼ -0.83%
\$/₺	115.56	115.52	▼ -0.03%
Altın	1,885.2	1,909.7	▲ 1.30%

\*Türkiye Açılışı Öncesi için belirtilen rakamlar, bir önceki günün kapanış verileridir.

## Türkiye - Ülke Risk Primleri (CDS)

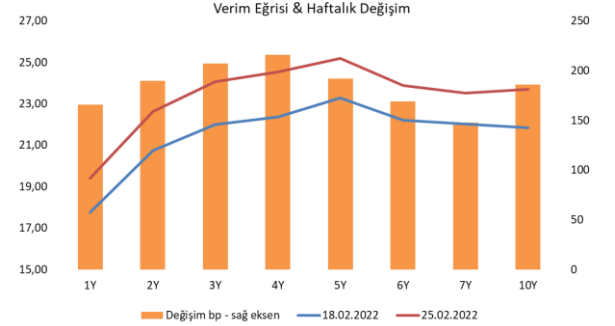
Değişimler	25/02/22	Günlük değ.	Haftalık değ.	Aylık değ.	Yıllık değ.
Türkiye 2 Yıllık	503.7	● -6.89%	● 10.25%	● 2.5%	● 112.7%
Türkiye 5 Yıllık	560.0	● -6.15%	● 9.03%	● 5.9%	● 86.1%
Türkiye 10 Yıllık	553.0	● -6.19%	● 9.13%	● 3.1%	● 63.1%

## Tahvil &amp; Döviz Piyasalarında Fiyatlamalar

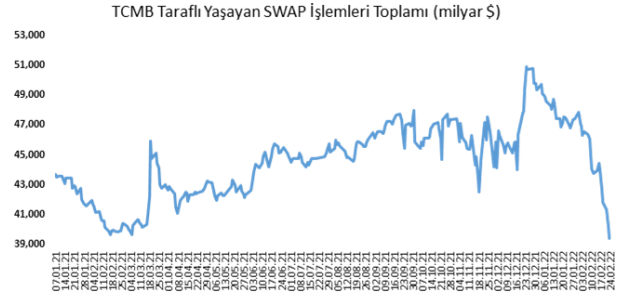
Haftanın son işlem gününde Rusya'nın operasyonu başlamasıyla piyasalarda yaşanan sert satışlar, Rusya'ya uygulanması hedeflenen ambargoların sınırlı düzeyde olması sonucu yerini alışlara bırakırken, GOU para birimlerinin neredeyse tamamı ABD doları karşısında değer kazandı. Küresel tahvil piyasalarında ise artan jeopolitik gelişmelerin yaratmış olduğu enflasyonist beklentiler satıcıları seyr izlenmesinde etkili oldu. Döviz verim eğrisinde hafta genelinde haber akışlarının etkisiyle yükseliş eğilimi izlenmesine karşılık, Cuma günü tepki alımlarıyla 10 yıl vadeli Hazine gösterge Dolar cinsi eurobond faizi 35 bp gerileyerek %8,30, Türkiye 5 yıllık CDS primi ise 567 bp seviyesinde fiyatlandı. Yurt içi tahvil piyasasında Dolar/TL kurunda yaşanan geri kazanımların etkisiyle alıcılı görünüm izlenirken, işlem hacmi 3 milyar TL seviyesinde gerçekleşti. Bu kapsamda 5 yıl vadeli gösterge tahvil bileşik faizi 85 bp gerileyerek %25,20, 10 yıl vadeli gösterge tahvil bileşik faizi ise 78 bp gerileyerek %23,73 seviyesinden haftayı tamamladı.

TL likidite tarafında TCMB 50 milyar TL'lik haftalık repo dönüşünü 76 milyar TL olarak yenilerken, APİ ile fonlama tutarı toplam 347 milyar TL seviyesine yükseldi. TLREF oranı ise %13,98 ile politika faizinin altında oluştu. TCMB Cuma günü ayrıca haftalık vadeli Dolar/TL ve Altın/TL kotasyon swap işlemleriyle de 1 milyar TL ilave fonlama sağladı. Diğer yandan bugün valörlü yapılan 3 aylık Dolar/TL swap ihalesinde ortalama %12,60 faiz ile 23,2 milyar TL fonlama sağladı.

Cuma günü itibarıyla yaşayan swap işlemleri toplamı önceki haftaya göre 35 milyar TL azalarak 525 milyar TL seviyesinde gerçekleşti. Genel olarak bakıldığında ise haftalık repo fonlaması dahil toplam fonlama tutarı önceki haftaya göre 34,2 milyar TL artarak 872 milyar TL seviyesine yükseldi.



Dönem	Ekim 21	Kasım 21	Aralık 21	Ocak 22	25.02.22
Dönem Sonu TLREF Endeksi	1427,44	1445,97	1466,05	1482,79	1498,33
Aylık Ortalama	17,55%	15,70%	15,33%	14,29%	14,09%
PPK Toplantı Tarihi	17.03.2022 Perşembe	Günlük TLREF Oranı		13,98%	



## Yurt İçi Haberler

- **Ekonomik güven endeksi** Şubat ayında %2,6 oranında azalarak 98,2 değerine geriledi. Ekonomik güven endeksinde son aydaki düşüş, tüketici, reel kesim, hizmet, perakende ticaret ve inşaat sektörü güven endekslerindeki düşüşlerden kaynaklandı.
- **Türk-İş araştırmasına göre** Ankara'da yaşayan dört kişilik bir ailenin gıda için yapması gereken asgari harcama tutarındaki artış Şubat ayında aylık %7,12, yıllık %66,38 oldu. Türk-İş Açlık ve Yoksulluk Sınırı araştırmasına göre ise açlık sınırı 4.552,56 TL'ye, yoksulluk sınırı 15.139,90 TL'ye, bekâr bir çalışanın yaşama maliyeti ise aylık 5.969,80 TL'ye yükseldi.
- **Dışişleri Bakanı Çavuşoğlu** Rusya Dışişleri Bakanı Lavrov'la yaptığı görüşmede, askeri gerginliğin daha da tırmanmasının kimseye faydasının olmadığını vurgulayarak, askeri operasyonların durdurulması çağrısında bulundu.
- **Cumhurbaşkanımız Sayın Erdoğan** Ukrayna Devlet Başkanı Zelenskiy ile gerçekleştirdiği telefon görüşmesinde, bir an evvel ateşkes ilan edilmesi için çaba gösterdiklerini ifade etti.

## Yurt dışı Haberler

- **AB Komisyonu Başkanı von der Leyen**, AB hava sahasını Rus uçaklarına kapatacaklarını açıkladı. Leyen, Sputnik ve Russia Today ile bunlara bağlı medya kuruluşlarının AB'de yasaklanacağını ve Belarus'a yeni ekonomik yaptırımlar uygulayacaklarını duyurdu.
- **Fed Başkanı Powell**'in bu hafta Kongre'de yapacağı konuşma, faiz mesajları açısından yakından takip edilecek. Powell'in yüksek seyreden enflasyonun yanı sıra Rusya-Ukrayna savaşını da göz önünde bulundurarak hassas bir denge sağlaması gerektiği belirtiliyor. Fed politika yapıcıları faiz artışını desteklerken bir üye ekonomik verilere bağlı olarak 50 baz puan artış bekliyor. Yatırımcılar da 15-16 Mart toplantısında 25 baz puanlık faiz artışını fiyatlıyor.
- **AMB üyesi Wunsch** verdiği bir mülakatta AMB'nin varlık alımlarını 3Ç21'de sonlandıracağını, faizleri de bu yılın sonunda veya 2023'ün ilk aylarında arttıracığını belirtti. Wunsch parasal sıkılaştırmanın ekonomideki toparlanmaya sekteye vurmayacağı görüşünü paylaştı.
- **ABD Başkanı Biden**, Rusya'ya karşı ellerindeki seçeneklerin 3. Dünya Savaşı'nı başlatmak ya da Rusya'ya uluslararası hukuku ihlal etmenin bedelini ödetmek olduğunu belirterek, bu ülkeye geniş çaplı yaptırımlar uyguladıklarını ifade etti.

## Yurt Dışı Haberler

- **AB Komisyonu Başkanı Ursula von der Leyen**, AB liderlerinin Rusya'ya karşı üzerinde anlaştıkları yaptırımların Rus bankacılık piyasasının yüzde 70'ini ve önemli kamu şirketlerini hedef aldığını söyledi.
- **San Francisco Fed Başkanı Daly**, Mart ayında faiz artırılması taraftarı olmaya devam ettiğini söyledi.
- **Cleveland Fed Başkanı Loretta Mester**, Fed'in Mart ayında faiz artırımını desteklediğini, ancak 50 baz puanlık bir artırım yapılmasını için zorlayıcı bir neden görmediğini söyledi.
- **Çin Devlet Başkanı Şi Jinping**, Rusya Devlet Başkanı Vladimir Putin ile bir telefon görüşmesi gerçekleştirdi. Çinli liderin Putin'e Ukrayna ile müzakere çağrısı yaptığı belirtildi.
- **Kremlin'den yapılan açıklamada** ABD ve müttefikleri tarafından uygulanan yaptırımların yol açacağı sorunların üstesinden gelinebileceği belirtilirken müttekabilyet kapsamında karşı yaptırımlar uygulanacağı kaydedildi.
- **Rusya'nın** Ukrayna'yı işgali konusunda Çin'den destek ya da eleştiri yönünde hala net bir mesaj yayımlanmış değil. Neredeyse tamamı devlet destekli olan medya kuruluşları, işgali küçük başlıklarla arka sayfalardan görünürken uzmanlar bu durumun Çin'in karar vermek için zaman kazanma stratejisi nedeniyle olduğunu söylüyor.
- **NATO Genel Sekreteri Stoltenberg** NATO Zirvesi'nin ardından yaptığı açıklamada, NATO'nun Ukrayna'ya destek vermeye hazır olduklarını ve NATO müttefiklerinin askeri olarak farklı alanlarda desteğini sürdüreceğini belirtti.
- **Rusya Federasyonu** BMGK yapılan oylamada, Ukrayna'daki saldırılarını kınayan karar tasarısını veto etti.
- **IMF Başkanı Georgieva**, Ukraynalı yetkililerin acil finansman talebinde bulunduğunu belirterek ülkeye daha fazla finansal destek için tüm seçenekleri araştırdıklarını bildirdi.
- **Rusya Maliye Bakanlığı** S&P'nin ülkenin kredi notunu düşürmesinin jeopolitik faktörlere bağlı olduğunu, Rusya'da finansal istikrarın sürdüğünü, bütçe ve mali politikalarda temkinli duruşun süreceğini belirtti.
- **St. Louis Fed Başkanı James Bullard** Temmuz ayına kadar 100 baz puanlık faiz artışı görüşünü yineledi. Bullard Rusya'nın Ukrayna'yı işgalinin ABD ekonomisine büyük etkisi olmayacağını belirtti.

28.02.2022

Açılış Raporu

Haber-Gündem

## Yurt Dışı Haberler

- **ABD Savunma Bakanlığı**'ndan üst düzey bir yetkili, ABD Başkanı Joe Biden'ın talimatı üzerine, 7 bin ek askeri Almanya'ya konuşlandıracaklarını açıkladı.
- **Fed Yönetim Kurulu Üyesi Waller**, enflasyonun aşağı getirilmesi çabaları çerçevesinde Fed'in Mart'ta 50 baz puan ile başlayarak yıl ortasına kadar faizi 100 baz puan artırması gerektiğini söyledi.
- **Japonya Başbakanı** Kishida ülkesinin Rusya'yı uluslararası ödemeler ağına erişimini engelleyeceklerini belirtti.





### Şirket Haberleri

**Migros (MGROS, Nötr):** Hatırlanacağı üzere, Rekabet Kurulu tarafından Migros'un da aralarında bulunduğu gıda ve temizlik ürünleri pazarında faaliyet gösteren çeşitli teşebbüsler hakkında, 4054 sayılı Rekabetin Korunması Hakkında Kanun uyarınca soruşturma açıldığı duyurulmuştu. Söz konusu soruşturmaya ilişkin olarak Şirkete, İdare Mahkemeleri yolu açık olmak üzere, toplamda 517.672.762 TL tutarında idari para cezası verildiğine ilişkin karar Rekabet Kurulu tarafından açıklanmıştı. 5326 Sayılı Kabahatler Kanunu'nun 17. maddesi gereğince, idari para cezasının dördte üçü nispetinde 388.254.572 TL tutar Şirket tarafından ödenmiş olup, anılan karar ve cezaya ilişkin olarak yürütmeyi durdurma talepli iptal davası 25 Şubat 2022 tarihinde açıldı. Ayrıca, Migros 2022 yılında 200+ yeni mağaza açılışı gerçekleştirmeyi hedefliyor. Şirketin yıl boyunca yaklaşık 1,2 milyar TL yatırım harcaması (yeni mağaza açılışları, online operasyonlar ve altyapı iyileştirmeleri, yeni teknoloji yatırımları ve bakım onarım giderleri) yapması öngörülmüyor. 2022 yılında yaklaşık 8.100 yeni istihdam yaratmayı planlıyor.

**Anadolu Hayat Emeklilik (ANHYT, Nötr):** Hisse brüt 1,0232558 TL ve net 0,9209302 TL olmak üzere 2021 yılı nakit kar payı dağıtımına ilişkin karar aldı. Hak kullanım tarihi 25.03.2022 olarak belirlendi. Temettü verimliliği hisselerin son kapanış fiyatına göre %7,4 temettü verimliliğine işaret ediyor.

Hisse Verileri	
Hisse Kodu	MGROS
Cari Fiyat (TL)	36,72
52H En Yüksek (TL)	51,95
52H En Düşük (TL)	30,94
Piyasa Değeri (mn TL)	6.648,3
Piyasa Değeri (mn USD)	467,1
Halka Açıklık Oranı (%)	51%
Endeks Payı (BIST100)	0,7%
Temettü Verimi	0,0%
3A Hacim (mn TL)	139,6

Piyasa Çarpanları	
F/K	27,4
FD/FAVÖK	3,4
FD/Satışlar	0,3
PD/DD	39,0
Relatif Performans	
S1H	-5,5%
S1A	-11,3%
S3A	-22,7%
S1Y	-42,1%
YB	-8,3%

Hisse Verileri	
Hisse Kodu	ANHYT
Cari Fiyat (TL)	13,85
52H En Yüksek (TL)	16,04
52H En Düşük (TL)	8,51
Piyasa Değeri (mn TL)	5.955,5
Piyasa Değeri (mn USD)	418,4
Halka Açıklık Oranı (%)	17%
Endeks Payı (BIST100)	0,0%
Temettü Verimi	6,6%
3A Hacim (mn TL)	14,2

Piyasa Çarpanları	
F/K	8,7
FD/FAVÖK	---
FD/Satışlar	---
PD/DD	3,2
Relatif Performans	
S1H	-1,8%
S1A	-8,0%
S3A	12,5%
S1Y	16,5%
YB	10,3%

**Skor Kart:** Şirketler ile ilgili Skor Kart'lara [buradan](#) ulaşabilirsiniz. Hisse senedine ilişkin güncel piyasa verilerinin yanı sıra, şirketin son 16 çeyreğine ilişkin önemli rasyo ve finansal verilerinin sunulduğu bir data setidir. Skor Kart ile bilanço dönemlerini takip edebilir, şirket bilançoları dahil tüm finansal verilere ulaşabilir ve güvenli yatırımın avantajlarından faydalanabilirsiniz.



### Şirket Haberleri

**Türkiye İş Bankası (ISCTR, Nötr):** Bankanın 25.02.2022 tarihli Yönetim Kurulu toplantısında, Bankanın 10.000.000.000 TL olan kayıtlı sermaye tavanı içerisinde ödenmiş 4.500.000.000 TL sermayesinin, 5.500.000.000 TL artırılarak 10.000.000.000 TL'ye yükseltilmesine, artışın tamamının olağanüstü yedek akçelerden karşılanarak, ortaklara bedelsiz kaydı pay olarak verilmesine, sermaye artırımına ilişkin olarak ilgili mercilere müracaat edilmesi ve sermaye artırım işlemlerinin yürütülmesi hususlarında Genel Müdürlüğe yetki verilmesine karar verildi. Ayrıca İş Bankası C grubu brüt 0,2992807 TL ve net 0,2693526 TL olmak üzere 2021 yılı nakit kar payı dağıtımına ilişkin karar aldı. Hak kullanım tarihi 29.03.2022 olarak belirlendi. Temettü verimliliği hissenin son kapanış fiyatına göre %3,8 temettü verimliliğine işaret ediyor.

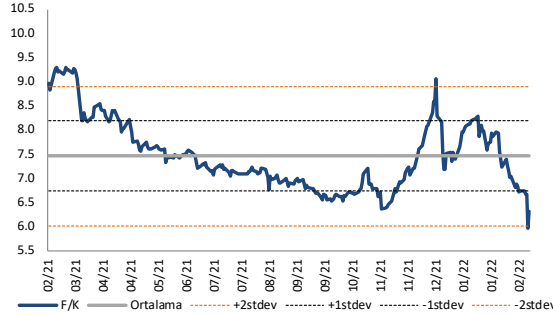
**Alarko GYO (ALGYO, Nötr):** Hisse brüt ve net olmak üzere 1,6500000 TL 2021 yılı nakit kar payı dağıtımına ilişkin karar aldı. Hak kullanım tarihi 25.04.2022 olarak belirlendi. Temettü verimliliği hissenin son kapanış fiyatına göre %5,6 temettü verimliliğine işaret ediyor.

Hisse Verileri		Piyasa Çarpanları	
Hisse Kodu	ISCTR	F/K	2,6
Cari Fiyat (TL)	7,92	FD/FAVÖK	---
52H En Yüksek (TL)	9,46	FD/Satışlar	---
52H En Düşük (TL)	4,52	PD/DD	0,4
Piyasa Değeri (mn TL)	35.639,8	Relatif Performans	
Piyasa Değeri (mn USD)	2.504,1	S1H	-3,9%
Halka Açıklık Oranı (%)	31%	S1A	-2,5%
Endeks Payı (BIST100)	2,2%	S3A	7,0%
Temettü Verimi	3,4%	S1Y	10,5%
3A Hacim (mn TL)	677,7	YB	5,1%

Hisse Verileri		Piyasa Çarpanları	
Hisse Kodu	ALGYO	F/K	1,5
Cari Fiyat (TL)	29,46	FD/FAVÖK	11,9
52H En Yüksek (TL)	36,20	FD/Satışlar	11,3
52H En Düşük (TL)	19,36	PD/DD	0,6
Piyasa Değeri (mn TL)	1.897,2	Relatif Performans	
Piyasa Değeri (mn USD)	133,3	S1H	-4,5%
Halka Açıklık Oranı (%)	48%	S1A	-7,9%
Endeks Payı (BIST100)	0,2%	S3A	0,3%
Temettü Verimi	5,6%	S1Y	-6,2%
3A Hacim (mn TL)	68,2	YB	-15,6%

## Çarpanlar Bazında BIST

BIST 100 F/K (Cari)

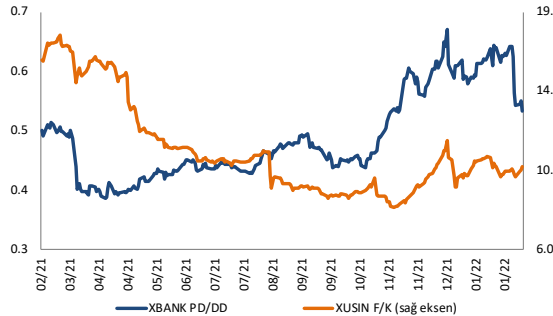


BIST100 F/K Çarpanı (Cari)

	Son 3 Ay	Son 1 Yıl
Kapanış	6.31x	6.31x
Minimum	5.97x	5.97x
Maksimum	9.06x	9.30x
Ortalama	7.59x	7.46x
Minimuma Uzaklık	0.34x	0.34x
Maksimuma Uzaklık	-2.75x	-2.99x
Performans	-5.6%	-25.7%

*Mevcut durumda, son üç aylık ortalama çarpan seviyesine %20; son bir yıllık ortalama çarpan seviyesine %18.3 yakınız.*

XBANK PD/DD / XUSIN F/K (Cari)



XBANK PD/DD Çarpanı (Cari)

	Son 3 Ay	Son 1 Yıl
Kapanış	0.48x	0.48x
Minimum	0.47x	0.39x
Maksimum	0.67x	0.67x
Ortalama	0.59x	0.49x
Minimuma Uzaklık	0.02x	0.09x
Maksimuma Uzaklık	-0.19x	-0.19x
Performans	-13.3%	4.1%

*Mevcut durumda, son üç aylık ortalama çarpan seviyesine %22; son bir yıllık ortalama çarpan seviyesine %1.7 yakınız.*

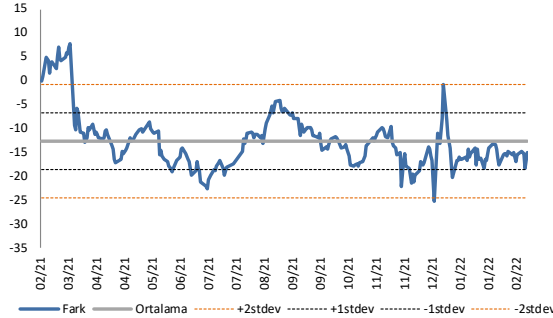
XUSIN F/K Çarpanı (Cari)

	Son 3 Ay	Son 1 Yıl
Kapanış	9.32x	9.32x
Minimum	8.65x	8.32x
Maksimum	12.01x	17.89x
Ortalama	10.29x	11.38x
Minimuma Uzaklık	0.66x	1.00x
Maksimuma Uzaklık	-2.70x	-8.58x
Performans	10.1%	-37.2%

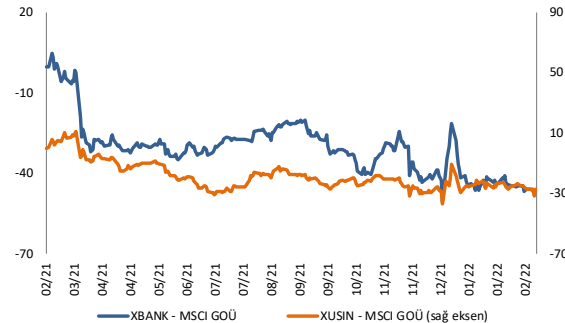
*Mevcut durumda, son üç aylık ortalama çarpan seviyesine %10; son bir yıllık ortalama çarpan seviyesine %22.2 yakınız.*

## BIST vs MSCI GOÜ Piyasa Göstergeleri

## BIST100 - MSCI GOÜ



## XUSIN/XBANK - MSCI GOÜ Endeksleri

BIST 100 - MSCI GOÜ Endeksi Farkı  
(Normalize Edilmiş)

	Son 3 Ay	Son 1 Yıl
Kapanış	-15.07	
Minimum	-25.3	-25.3
Maksimum	-0.7	7.9
Ortalama	-15.7	-12.7
Minimuma Uzaklık	10.2	10.2
Maksimuma Uzaklık	-14.4	-22.9
Performans	-1.3%	-12.8%

*Mevcut durumda, son üç aylık ortalama seviyeye 0.6 puan; son bir yıllık ortalama seviyeye 2.4 puan yakınız.*

XBANK - MSCI GOÜ Bankacılık Endeksi Farkı  
(Normalize Edilmiş)

	Son 3 Ay	Son 1 Yıl
Kapanış	-46.4	
Minimum	-50.2	-50.2
Maksimum	-21.1	5.0
Ortalama	-41.7	-30.5
Minimuma Uzaklık	3.9	3.9
Maksimuma Uzaklık	-25.2	-51.4
Performans	8.5%	13.2%

*Mevcut durumda, son üç aylık ortalama seviyeye 4.7 puan; son bir yıllık ortalama seviyeye 15.9 puan yakınız.*

XUSIN - MSCI GOÜ Sanayi Endeksi Farkı  
(Normalize Edilmiş)

	Son 3 Ay	Son 1 Yıl
Kapanış	-26.6	
Minimum	-37.0	-37.0
Maksimum	-10.7	11.4
Ortalama	-25.1	-18.3
Minimuma Uzaklık	10.4	10.4
Maksimuma Uzaklık	-15.8	-37.9
Performans	1.2%	0.2%

*Mevcut durumda, son bir yıllık maksimum seviyeye 37.9 puan yakınız.*

28.02.2022

Açılış Raporu

## Haftalık Takvim



Haftalık Veri Takvimi						
Tarih	TSİ	Ülke	Açıklanacak Veri	Dönemi	Beklenti	Önceki
28 Şubat	02:50	Japonya	Sanayi Üretimi ( Yıllık )	Ocak	1.1%	2.7%
28 Şubat	02:50	Japonya	Perakende Satışlar ( Yıllık )	Ocak	1.1%	2.7%
28 Şubat	10:00	Türkiye	Dış Ticaret Dengesi	Ocak	-	-6.79b
28 Şubat	10:00	Türkiye	GSYİH ( Yıllık )	4.Çeyrek	-	7.4%
28 Şubat	10:00	Türkiye	GSYİH ( Mevsimsellikten Arındırılmış )	4.Çeyrek	-	2.7%
28 Şubat	14:30	Euro Bölgesi	AMB Yetkilisi Panetta'nın Konuşması	-	-	-
28 Şubat	17:45	ABD	MNI Chicago PMI	Şubat	62.0	65.2
28 Şubat	18:30	ABD	FED Yetkilisi Bostic'in Konuşması	-	-	-
1 Mart	03:30	Japonya	Jibun Bank İmalat PMI (Final)	Şubat	-	52.9
1 Mart	04:30	Çin	İmalat PMI	Şubat	49.9	50.1
1 Mart	04:30	Çin	İmalat dışı PMI	Şubat	50.8	51.1
1 Mart	04:45	Çin	Caixin İmalat PMI	Şubat	49.1	49.1
1 Mart	08:00	Japonya	Araç Satışları ( Yıllık )	Şubat	-	-12.5%
1 Mart	10:00	Türkiye	ISO İmalat PMI	Şubat	-	50.5
1 Mart	11:55	Almanya	İmalat PMI (Final)	Şubat	58.5	58.5
1 Mart	12:00	Euro Bölgesi	Markit İmalat PMI (Final)	Şubat	58.4	58.4
1 Mart	16:00	Almanya	TÜFE ( Yıllık )	Şubat	4.9%	4.9%
1 Mart	17:45	ABD	Markit İmalat PMI (Final)	Ocak	-	57.5
1 Mart	18:00	ABD	İnşaat Harcamaları	Ocak	-0.5%	0.2%
1 Mart	18:00	ABD	ISM İmalat Endeksi	Şubat	58.0	57.6
1 Mart	18:30	ABD	Dallas Fed İmalat Aktivitesi	Şubat	-	2.0
1 Mart	22:00	ABD	FED Yetkilisi Bostic'in Konuşması	-	-	-
2 Mart	02:50	Japonya	Sermaye Harcamaları (Yıllık)	Şubat	-	8.4%
2 Mart	13:00	Euro Bölgesi	TÜFE ( Yıllık )	Şubat	5.3%	5.1%
2 Mart	13:00	Euro Bölgesi	Çekirdek TÜFE ( Yıllık )	Şubat	2.5%	2.3%
2 Mart	16:15	ABD	Özel Sektör İstihdamı Değişimi	Şubat	320K	-301K
2 Mart	17:00	ABD	FED Yetkilisi Evans'ın Konuşması	-	-	-
2 Mart	17:30	ABD	FED Yetkilisi Bullard'ın Konuşması	-	-	-
2 Mart	18:00	ABD	FED Başkanı Powell'in Senatodaki Konuşması	-	-	-
2 Mart	19:00	Euro Bölgesi	AMB Yetkilisi Lane'in Konuşması	-	-	-
2 Mart	22:00	ABD	FED'in Bej Kitabı Yayınlanması	-	-	-
3 Mart	00:30	ABD	FED Yetkilisi Logan'ın Konuşması	-	-	-
3 Mart	04:45	Çin	Caixin Hizmet PMI	Şubat	50.8	51.4
3 Mart	10:00	Türkiye	TÜFE ( Aylık )	Şubat	-	11.10%
3 Mart	10:00	Türkiye	TÜFE ( Yıllık )	Şubat	-	48.69%
3 Mart	10:00	Türkiye	Çekirdek TÜFE ( Yıllık )	Şubat	-	39.45%
3 Mart	11:55	Almanya	Hizmet PMI (Final)	Şubat	56.6	56.6
3 Mart	12:00	Euro Bölgesi	Markit Hizmet PMI (Final)	Şubat	55.8	55.8
3 Mart	13:00	Euro Bölgesi	ÜFE ( Yıllık )	Ocak	-	26.2%
3 Mart	15:30	Euro Bölgesi	AMB Şubat ayı Toplantı Tutanaqları	-	-	-
3 Mart	16:30	ABD	Haftalık İşsizlik Maası Başvuruları	26 Şubat	-	232K
3 Mart	16:30	ABD	Devam Eden İşsizlik Başvuruları	19 Şubat	-	1476K
3 Mart	17:45	ABD	Markit Hizmet PMI (Final)	Şubat	-	56.7
3 Mart	18:00	ABD	Dayanıklı Mal Siparişleri (Final)	Ocak	-	-
3 Mart	18:00	ABD	Çekirdek Dayanıklı Mal Siparişleri (Final)	Ocak	-	-
3 Mart	18:00	ABD	Fabrika Siparişleri	Ocak	0.5%	-0.4%
3 Mart	18:00	ABD	ISM Hizmet Endeksi	Şubat	61.0	59.9
3 Mart	18:00	ABD	FED Başkanı Powell'in Senatodaki Konuşması	-	-	-
4 Mart	02:00	ABD	FED Yetkilisi Williams'ın Konuşması	-	-	-
4 Mart	13:00	Euro Bölgesi	Perakende Satışlar ( Yıllık )	Ocak	8.1%	2.0%
4 Mart	16:30	ABD	Tarım dışı İstihdam	Şubat	-	467K
4 Mart	16:30	ABD	İşsizlik Oranı	Şubat	3.9%	4.0%
4 Mart	16:30	ABD	Ortalama Saatlik Kazançlar ( Aylık )	Şubat	0.5%	0.7%
4 Mart	16:30	ABD	Ortalama Saatlik Kazançlar ( Yıllık )	Şubat	5.8%	5.7%
4 Mart	16:30	ABD	İş gücüne Katılım Oranı	Şubat	62.2%	62.2%

Kaynak: Bloomberg, TCMB, TÜİK, HLY Araştırma

Hafta başında güncellenmektedir.

halkyatirim.com.tr | 444 42 55

# Künye & Çekince



halkyatirim.com.tr | 444 42 55

## Halk Yatırım Araştırma – Öneri Listesi Tanımları

(Aksi belirtilmedikçe önümüzdeki 12 ay için beklenen performans)

AL: %20 ve üzeri artış

TUT: %0 ile %20 aralığında artış

SAT : %0'ın altında azalış

### Halk Yatırım Araştırma

Halkyatirimarastirma@halkyatirim.com.tr

+90 212 314 81 81

Banu KIVCI TOKALI	Araştırma Direktörü	BTokali@halkyatirim.com.tr +90 212 314 81 88
İlknur TURHAN	Müdür Perakende, Cam, Çimento, GYO, Mobilya , Gıda	ITurhan@halkyatirim.com.tr +90 212 314 81 85
Ebru USTA	Yönetmen Makroekonomi	EUsta@halkyatirim.com.tr +90 212 314 82 16
Ayşegül BAYRAM	Uzman Strateji Telekom, Madencilik, Savunma, Yazılım, Teknoloji	ABayram@halkyatirim.com.tr +90 212 314 87 30
Mehmet Bilal BİRCAN	Uzman Havacılık, Dayanıklı Tüketim	MBircan@halkyatirim.com.tr +90 212 314 82 53
Emil ABDULLAYEV	Uzman Yardımcısı Demir-Çelik	EAbdullayev@halkyatirim.com.tr +90 212 314 87 24
Yasin SARIHAN	Uzman Yardımcısı Otomotiv	YSarihan@halkyatirim.com.tr +90 212 314 87 26

## ÇEKİNCE

Bu rapor ve yorumlardaki yazılar, bilgiler ve grafikler yalnızca bilgi edinilmesi amacıyla derlenmiştir. Burada yer alan yatırım bilgi, yorum ve tavsiyeleri yatırım danışmanlığı kapsamında değildir. Yatırım danışmanlığı hizmeti, yetkili kuruluşlar tarafından kişilerin risk ve getiri tercihleri dikkate alınarak kişiye özel, imzalanacak yatırım danışmanlığı sözleşmesi çerçevesinde sunulmaktadır. Burada yer alan yorum ve tavsiyeler ise genel niteliktedir. Bu tavsiyeler mali durumunuz ile risk ve getiri tercihlerinize uygun olmayabilir. Bu nedenle, sadece burada yer alan bilgilere dayanılarak yatırım kararı verilmesi beklentilerinize uygun sonuçlar doğurmayabilir.

Halk Yatırım, bu bilgilerin doğru, eksiksiz ve değişmez olduğunu garanti etmez, bilgi eksikliği ve yanlışlığından hiçbir şekilde sorumlu tutulamaz. Raporunda yer alan ifadeler, hiçbir şekilde alış veya satış teklifi olarak değerlendirilemez. Halk Yatırım'ın rapordaki bilgiler dolayısıyla ortaya çıkabilecek doğrudan ve dolaylı kazanç ve zararlarla ilgili herhangi bir sorumluluğu yoktur.

Bu ileti 05 Kasım 2014 tarih ve 29166 sayılı Resmî Gazetede yayınlanan ve 01 Mayıs 2015 tarihinde yürürlüğü giren "Elektronik Ticaretin Düzenlenmesi Hakkında" çıkan kanunun 2.Maddesi c bendinde belirtilen Ticari Elektronik İleti kapsamında değildir.