

# PİYASA YORUMU ARAŞTIRMA



**HALKYATIRIM**

halkyatirim.com.tr | 444 42 55

**Küresel piyasalarda fiyatlamalar: Jeopolitik risklerle küresel piyasalar satıcılı seyretti****Dün piyasalarda neler oldu?**

Dün küresel piyasalarda satıcılı seyir hakim oldu. Rusya'nın Ukrayna'nın sınır köyüne saldırdığı yönündeki haber akışı gün içinde endekslerde satışa yol açarken, artan jeopolitik riskler risk iştahını azalttı. Rusya gün içerisinde yaptığı açıklamalarda Ukrayna'ya saldırmak gibi bir planın şu an için söz konusu olmadığını belirtti. Ancak ABD Başkanı Biden'ın olası bir saldırı riskinin hala çok yüksek olduğunu belirtmesiyle ABD endekslerinde satışlar devam etti.

Avrupa'da endeksler hafif satıcılı kapanırken, ABD'de Nasdaq endeksi %2,88 düşüyle 13.716 seviyesinden kapandı. S&P 500 endeksi yataya yakın %2,12 değer kaybıyla 4.380 seviyesinden günü tamamladı. Dow Jones endeksi %1,78 düşüyle 34.312 seviyesinden kapandı. Dün piyasa beklentisinden olumlu bilanço açıklayan WallMart %4,01 ile endekste en fazla değer kazanan hisse olurken, hisse geri alım programı tutarını yukarı revize eden Cisco %2,80 yükseldi.

Rusya-Ukrayna politik gerginliği paralelinde Rusya RTSI endeksinde %5'e yakın düşüş görüldü. VIX endeksi ise dünkü 24'lü seviyelerden 28 seviyesine yükseldi. Brent petrolün varil fiyatı bu sabah 92,5 USD/varil seviyesinde.

Önceki gün FED tutanaklarıyla beraber tahvil getirilerinde yaşanan geri çekilmenin ardından dün karışık bir seyir görüldü. ABD 10 yıl vadeli tahvil getirisi %1,98 seviyesinden günü tamamlarken Almanya 10 yıllık tahvil faizlerinin %0,229 seviyesine gerilediğini gördük.

**Bugün ne bekliyoruz?**

Bu sabah Asya borsaları karışık seyrederken, ABD vadeli ise, ABD Dışişleri Bakanı Blinken ile Rusya Dışişleri Bakanı Lavrov'un gelecek hafta Avrupa'da görüşecekleri haberiyle pozitif seyreliyor.

Bugün Japonya'da Ocak ayı tüketici enflasyonu ile İngiltere'de Ocak ayı perakende satış rakamları açıklanacak. ABD'de ise devam eden konut satışları ve Ocak ayı Conference Board öncü göstergeler endeksi takip edilecek.

Ayrıca Chicago Fed Başkanı Charles Evans bugün "2022 ABD Para Politikası Forumu"nda mevcut ekonomik koşullar ve para politikası hakkında konuşacak.

**Gelecek gündemde neler var?**

Yurt dışında haftaya ABD'nin GSYH büyüme verisi ile PCE enflasyon verileri öne çıkıyor.



## ABD Piyasaları

Değişimler	Kapanış	Günlük değ.	Haftalık değ.	Aylık değ.	Yıllık değ
S&P 500	4,380.3	▼ -2.12%	▼ -2.75%	▼ -6.21%	▲ 18.36%
Nasdaq	13,716.7	▼ -2.88%	▼ -3.31%	▼ -8.21%	▲ 8.02%

## Avrupa Piyasaları

Değişimler	Kapanış	Günlük değ.	Haftalık değ.	Aylık değ.	Yıllık değ
Dax	15,267.6	▼ -0.67%	▼ -1.44%	▼ -3.17%	▲ 11.23%
FTSE 100	7,537.4	▼ -0.87%	▼ -1.76%	▲ 1.24%	▲ 14.69%
MSCI Europe	2,008.8	▼ -0.62%	▼ -2.43%	▼ -2.11%	▲ 8.09%

## Asya Piyasaları ve Asya GOÜ Piyasaları

Değişimler	Kapanış	Günlük değ.	Haftalık değ.	Aylık değ.	Yıllık değ
S&P BSE Sensex - Hindistan	57,809.1	▼ -0.14%	▼ -1.90%	▼ -4.28%	▲ 19.99%
IDX Composite - Endonezya	6,889.7	▲ 0.80%	▲ 0.97%	▲ 2.97%	▲ 12.86%
TAIEX - Tayvan	18,268.6	▲ 0.20%	▼ -0.38%	▲ 0.16%	▲ 22.59%

## Diğer Gelişmekte Olan Ülke Piyasaları

Değişimler	Kapanış	Günlük değ.	Haftalık değ.	Aylık değ.	Yıllık değ
BIST 100 - Türkiye	2,010.0	▼ -1.54%	▼ -1.41%	▼ -1.72%	▲ 34.41%
MOEX - Rusya	3,511.1	▼ -3.71%	▼ -3.96%	▼ -6.09%	▲ 4.79%
WIG - Polonya	66,409.1	▼ -1.77%	▼ -2.25%	▼ -5.68%	▲ 14.59%
Prag SE - Prag	1,438.6	▼ -0.72%	▼ -2.64%	▲ 1.22%	▲ 39.77%
Merval - Arjantin	89,979.9	▼ -0.66%	▲ 2.76%	▲ 7.44%	▲ 77.36%
TeI Aviv 35 - İsrail	1,979.8	▼ -0.59%	▼ -0.34%	▼ -0.23%	▲ 32.16%
Tedavul All - Suudi Arabistan	12,476.5	▼ -0.15%	▲ 1.69%	▲ 6.96%	▲ 43.94%
FTSE/JSE All - Endonezya	76,154.7	▼ -0.45%	▼ -0.56%	▲ 3.15%	▲ 25.92%
DFM General - Birleşik Arap Emirlikleri	3,330.1	▲ 0.13%	▲ 2.45%	▲ 3.11%	▲ 29.12%

\*Haftalık değişim, önceki haftanın son işlem günü; aylık değişim, önceki ayın son işlem günü; yıllık değişim ise yılın son işlem gününe göre değişimi ifade eder.

## Yurt içi piyasalarda fiyatlamalar: Jeopolitik risklere karşı temkinlilikle toparlanma eğilimi zayıf kalabilir

## Dün piyasalarda neler oldu?

BIST 100 endeksi dün pozitif seyirle açılırken küresel piyasalarda risk iştahının artışıyla birlikte 2.059 seviyesine kadar yükselse de, kapanışa doğru gelen sert satışlarla günü %1,54 düşükle 2.009,99 seviyesinde tamamladı. Bankacılık endeksi %0,83, sınai endeks %1,40 ve ulaştırma endeksi %2,53 değer kaybetti.

Güne 13,59 seviyesinden başlangıç yapan USDTRY paritesi, gün içinde 13,56-13,63 bandında dalgalandıktan sonra 13,60'lı seviyelerde kapandı. USDTRY bu sabah 13,55 seviyesinde bulunuyor.

Tahvil faizleri cephesinde 2 yıllık tahvilden işlem geçmezken, 10 yıllık tahvil faizi de %21,98 seviyesine hafif geriledi.

## Bugün ne bekliyoruz?

Yurt içi piyasalara ilişkin olarak, endekste hafta sonu öncesinde jeopolitik risklere karşı temkinlilikle toparlanma eğiliminin zayıf kalabileceğini düşünüyoruz.

Bugün yurt içinde TÜİK ve TCMB tarafından ortak hazırlanan Tüketici Güven Endeksi verisinin Şubat ayı rakamları açıklanacak. Tüketici güven endeksi bir önceki ay yüzde 6,2 artışla 73,2 puana yükselmisti. TÜİK aynı saatte Ocak ayına ilişkin konut satış istatistiklerini de yayımlayacak. Konut satışları Aralık ayında önceki yılın aynı ayına göre %113,7 oranında artarak 226.503 olmuştu. İpotekli konut satışlarının bir önceki yılın aynı ayına göre %209,3, diğer konut satışlarının ise %98,4 oranında artış kaydettiği görülmüştü. Öte yandan, ilk defa satılan konut sayısı önceki yılın aynı ayına göre %108 artarak 76.747 adet, ikinci el konut satışları da %116,8 artış göstererek 149.756 adet olmuştu.

## Gelecek gündemde neler var?

Haftaya Pazartesi günü Ocak ayı yabancı turist sayısı, Salı günü Şubat ayı kapasite kullanım oranı ve reel kesim güven endeksi verisi ile Cuma günü Şubat ayı Ekonomik Güven Endeksi verisi takip edilecek.

## BIST Verileri

Endeksler	BIST 100	BIST Banka	BIST Sınai
Kapanış	2,010.0	1,747.5	3,527.1
Günlük Değ.	▼ -1.54%	▼ -0.83%	▼ -1.40%
Haftalık Değ.	▼ -1.41%	▼ -1.89%	▼ -2.05%
Yıllık Değ.	▲ 36.11%	▲ 12.18%	▲ 50.72%
Hacim (milyar TL)	32.6	4.1	15.3
Günlük Değ.	▲ 30.72%	▲ 55.61%	▲ 23.85%
3 Aylık Ortalama Hacim (milyar TL)	34.9	7.4	16.4
Günlük Değ. - 3 Aylık Ort.	▼ -6.50%	▼ -44.05%	▼ -6.67%

\*Haftalık değişim, önceki haftanın son işlem günü; yıllık değişim ise yılın son işlem gününe göre değişimi ifade eder.

## Türkiye Kapanışının Ardından Piyasalar

	Türkiye Kapanışı	Türkiye Açılışı Öncesi	Değişim
\$/TL	13.6097	13.5700	▼ -0.29%
€/S	1.1370	1.1361	▼ -0.08%
\$/₺	114.92	115.17	▲ 0.22%

\*Türkiye Açılışı Öncesi için belirtilen rakamlar, bir önceki günün kapanış verileridir.

## Türkiye - Üike Risk Primleri (CDS)

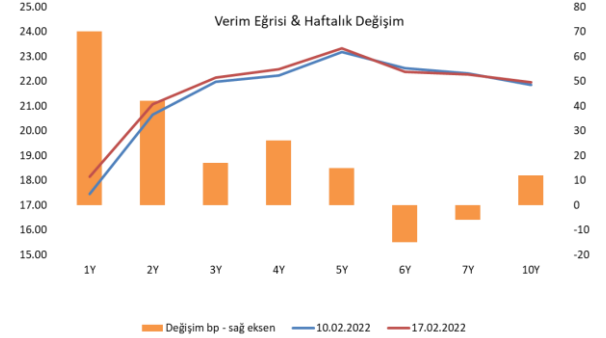
Değişimler	17/02/22	Günlük değ.	Haftalık değ.	Aylık değ.	Yıllık değ.
Türkiye 2 Yıllık	463.8	● 1.53%	● -2.75%	● -8.8%	● 111.9%
Türkiye 5 Yıllık	520.5	● 1.34%	● -0.37%	● -0.5%	● 83.8%
Türkiye 10 Yıllık	513.3	● 1.30%	● -3.79%	● -2.8%	● 59.7%

## Tahvil &amp; Döviz Piyasalarında Fiyatlamalar

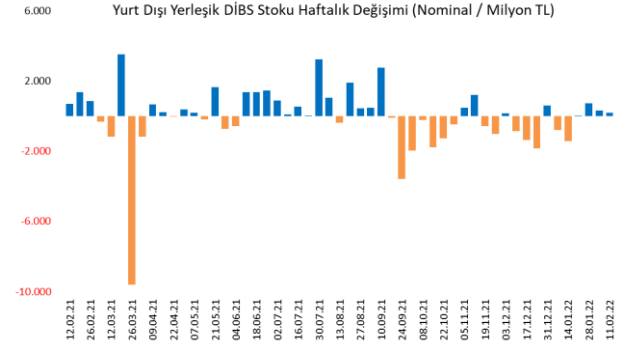
Rusya-Ukrayna gerginliğine yönelik haber akışları güvenli liman varlıklara alım getirirken, küresel tahvil faizlerinde gerileme izlendi. ABD 10 yıllık tahvil faizi 7 bp gerileyerek %1,97 seviyesinde fiyatlanırken, ABD'de açıklanan haftalık verilerin beklenenden kötü gelmesinin de etkisi oldu. Yurt içi tahvil piyasasında ise MB'nın politika faizini nötr etki yaratırken, düşük işlem hacmiyle tahvil faizlerinde yatay seyir hakimdi. Bu kapsamda 5 yıl vadeli gösterge tahvil bileşik faizi 7 bp gerileyerek %23,24, 10 yıl vadeli gösterge tahvil bileşik faizi ise 8 bp artışla %21,99 seviyesinde günü tamamladı.

TL likidite tarafında TCMB 59 milyar TL'lik haftalık repo dönüşünü 30 milyar TL olarak yenilerken, APİ ile toplam fonlama tutarı 224 milyar TL'ye geriledi. TLREF oranı ise %12,74 ile politika faizinin belirgin bir şekilde altında kaldı. TCMB dün haftalık vadeli Dolar/TL ve Altın/TL swap işlemleriyle 4,8 milyar TL fonlama sağladı. Dün ayrıca bugün valörlü 2 haftalık Dolar/TL swap ihalesinde ortalama %12,50 faiz ile 13,2 milyar TL fonlama sağladı.

TCMB tarafından dün yayımlanan haftalık menkul kıymet istatistik verisine göre 11 Şubat ile biten haftada, DİBS stoku 676,5 milyon TL artarak 1,363 trilyon TL nominal olurken, aynı hafta YD yerleşiklerin DİBS stoku ise yaklaşık 190 milyon TL artışla 4 haftalık yükselişini sürdürerek 54,2 milyar TL oldu. Böylece YD yerleşiklerin DİBS stoku içindeki payı %3,98 oldu. Yurt içi yerleşiklerin döviz mevduatlarında geçtiğimiz hafta parite etkisinden arındırılmış olarak toplamda 2 milyar Dolar azalış izlendi. Dağılım olarak gerçek kişilerin döviz mevduatında 680 milyon Dolar, tüzel kişilerin ise 1,4 milyar Dolar azalış görüldü.



Dönem	Ekim 21	Kasım 21	Aralık 21	Ocak 22	17.02.22
Dönem Sonu TLREF Endeksi	1427,44	1445,97	1466,05	1482,79	1492,51
Aylık Ortalama	17,55%	15,70%	15,33%	14,29%	14,03%
PPK Toplantı Tarihi	17.03.2022 Perşembe	Günlük TLREF Oranı		12,74%	



## Yurt İçi Haberler

- **TCMB Para Politikası Kurulu** Şubat ayı faiz kararını açıkladı. Buna göre politika faizi beklendiği gibi %14 seviyesinde sabit tutuldu. Karar metninde son enflasyon raporu sunumunda yapılan liralasma stratejisine atif yapılırken, geniş kapsamlı politika çerçevesinin gözden geçirilmesine yönelik sürecin sürdüğü ifade edildi.
- **Cumhurbaşkanımız Erdoğan** dün yaptığı açıklamada faiz tartışmasının gündemden önemli ölçüde düştüğünü, aynı şekilde döviz kurunun da istikrara kavuştuğunu söyledi. Sıradaki hedefin enflasyonunun yeniden tek haneli rakamlara indirme olduğunu da yineleyen faiz, döviz kuru, enflasyon prangasının da parçalayıp atılacağını söyledi. Erdoğan ayrıca AK Partili belediyelerin olduğu yerlerde suya %7 indirim yapılacağını da ekledi.
- TL korumalı döviz mevduat ürününün etkisiyle bankalardaki **döviz mevduatlarındaki** çözülme sürüyor. TCMB haftalık verilerine göre yurt içi yerleşiklerin döviz mevduatı geçen hafta 2,04 milyar dolar düşüş kaydetti. Böylece döviz hesaplarındaki çözülme üst üste 7. haftasında da devam etmiş oldu.
- Resmi Gazete'de yayımlanan karar ile **kur korumalı mevduat** sisteminin kapsamı genişletildi. Buna göre, yurt dışında yaşayan Türk vatandaşlarının ardından onların sermayedarı olduğu şirketler de sistemine dahil olabilecek.
- Resmi Gazete'nin 18.02.2022 tarihli sayısında Ticaret Bakanlığı tarafından yayımlanan yönetmelikle **'Fiyat Etiket Yönetmeliği'nde** değişiklik yapıldı. Yapılan değişiklikte; indirimli satılan mal veya hizmetin satış fiyatının belirlenmesinde, indirimden önceki fiyatının, tarife ve fiyat listelerinin etikette gösterileceği ifade edildi. Resmi Gazete'de, Ticaret Bakanlığı tarafından yayımlanan bir diğer yönetmelikle, 'Haksız Fiyat Değerlendirme Kurulu Yönetmeliği'nde değişiklik yapıldı. Yapılan değişiklikle, fahiş fiyat artışı yapanlara 10 bin TL ile 100 bin TL arasında; stokçuluk yaptığı tespit edilenlere ise 100 bin TL ile 2 milyon TL arasında ceza verileceği belirtildi.
- **Enerji ve Tabii Kaynaklar Bakanı Fatih Dönmez** esnafa elektrikte yüzde 25'lik indirimin olası olduğunu belirtti. Bakan Dönmez, elektrikte tarife değişikliklerini 1 Mart'a kadar tamamlamayı amaçladıklarını da bildirdi.
- SPK, **Vakıfbank ve Halkbank'ın tahsisli sermaye artırımı** başvurularını onayladı. Dün yayımlanan SPK bülteninde, her iki kamu bankasının da sermayelerinin 13.400.000.000 TL satış bedeli karşılığı nominal tutarda artırılması nedeniyle ihraç edilecek ve tamamı Türkiye Varlık Fonu'na (TVF) tahsisli olarak satılacak olan paylara ilişkin ihraç belgesinin onaylanması talebini kabul etti.

## Yurt Dışı Haberler

- ABD'de **işsizlik maaşına başvuruların sayısı** Ocak ortasından beri ilk kez artış gösterdi ve son hafta 23 bin artışla 248 bin oldu. Piyasanın medyan beklentisi başvuruların 218 bin olması yönündeydi. Bugün açıklanan verilere göre Philadelphia Fed İş Koşulları Endeksi 16 olarak tahminlerin altında kaldı. Beklenti 20'ydi.
- ABD'de **konut başlangıçları** ise Ocak'ta yüksek hammadde fiyatlarının da etkisiyle son 4 ayda ilk kez düştü ve Ocak'ta %4,1 düşüşle yıllıklandırılmış bazda 1,64 milyon oldu. Geleceğe yönelik konut talebini gösteren inşaat izinleri ise %0,7 artarak 1,89 milyon oldu.
- **Ukrayna Ordusu**, Rusya'nın işgal güçlerinin Luhansk Bölgesi'nde bir köye ateş açtığını söylerken Rusya Savunma Bakanlığı, Rus birliklerinin tatbikatlar sonrası üslerine dönmeye devam ettiklerini söyledi.
- **NATO Genel Sekreteri Stoltenberg** ise yaptığı açıklamada Rusya'nın Ukrayna sınırından çekildiğini görmediklerini söyledi. "Rusya'nın gerçekten söylediğinin gerçekleştiğini ve Ukrayna sınırındaki asker sayısında önemli bir azalma olmasını bekliyoruz." Diyen Stoltenberg "Silahsızlanma hem NATO müttefiklerinin hem de Rusya'nın iyiliğinedir. Henüz bir yanıt almadık." ifadelerini kullandı.
- **ABD Başkanı Joe Biden**, Rusya'nın Ukrayna'yı işgal etme riskinin "çok yüksek" olduğunu belirterek, Rusya Devlet Başkanı Vladimir Putin ile görüşme planı olmadığını ifade etti.
- **ABD Dışişleri Bakanı Antony Blinken**, Birleşmiş Milletler (BM) Güvenlik Konseyi'nde yaptığı açıklamada, Rusya'nın önümüzdeki günlerde Ukrayna'yı işgal edebileceğini ve Rusya'nın saldırısına bahane üretmeyi planladığını söyledi. Blinken, Rusya Dışişleri Bakanı Sergei Lavrov'un gelecek haftanın ikinci yarısı için yaptığı görüşme davetini kabul etti.
- **ABD Senatosu**, federal hükümete 11 Mart'a kadar finansman sağlayacak geçici bütçe tasarısını onayladı. Tasarı, 27'ye karşı 65 oyla kabul edildi.



### Şirket Haberleri

**Şok Marketler (SOKM, Nötr):** Şok Marketler yılın son çeyreğinde, piyasa ortalama beklentisi olan 121 mn TL ve beklentimiz olan 150 mn TL'lik net zarar beklentisinin aksine yıllık bazda %94 düşüşle 10 mn TL net kar açıkladı. Net zarar beklentimizin aksine kaydedilen net karda Rekabet kurumu idari para cezasını erken ödeme indiriminden yararlanarak yılın son çeyreğinde ödeyeceğini varsaymamızdan kaynaklandı. Net satış gelirleri, piyasa ortalama beklentisi olan 7,95 mlr TL ve beklentimiz olan 8,04 mlr TL ile uyumlu yıllık bazda %34 artışla 7,98 mlr TL seviyesinde gerçekleşti. FAVÖK ise 4Ç21'de, piyasa ortalama beklentisi olan 747 mn TL ve beklentimiz olan 732 mn TL ile uyumlu yıllık bazda %13,3 artışla 721,3 mn TL seviyesinde gerçekleşti. Genel olarak beklentiler ile uyumlu gerçekleşen son çeyrek finansal sonuçlarının hisse performansına yansımaları 'nötr' olarak değerlendiriyoruz.

**Logo Yazılım (LOGO, Pozitif):** 4Ç21'de Logo'nun net karı yıllık bazda %205 artışla 96 milyon TL seviyesinde gerçekleşti. Açıklanan rakam, ortalama piyasa beklentisini %47, kurum beklentimizi ise %16 aştı. 4Ç21'de şirketin konsolide satış gelirleri yıllık bazda %36 artışla 281 milyon TL seviyesinde gerçekleşti (Kurum beklentimiz: 278 milyon TL, piyasa beklentisi: 277 milyon TL). FAVÖK yıllık bazda %60 artışla 80 milyon TL'ye yükseldi. Açıklanan rakam, piyasa beklentisinin ve kurum beklentimizle üstünde gerçekleşti (Kurum beklentimiz: 75 milyon TL, piyasa beklentisi: 74 milyon TL). Bu bağlamda, FAVÖK marjı yıllık bazda 4,51 puan artışla %29,8'e yükseldi. Beklentileri aşan karlılığa işaret eden dördüncü çeyrek sonuçlarının hisse performansına yansımaları 'pozitif' olarak değerlendiriyoruz.

Hisse Verileri	
Hisse Kodu	SOKM
Cari Fiyat (TL)	13,50
52H En Yüksek (TL)	17,46
52H En Düşük (TL)	10,57
Piyasa Değeri (mn TL)	8.261,0
Piyasa Değeri (mn USD)	606,7
Halka Açıklık Oranı (%)	47%
Endeks Payı (BIST100)	0,8%
Temettü Verimi	0,8%
3A Hacim (mn TL)	91,6

Piyasa Çarpanları	
F/K	25,5
FD/FAVÖK	3,8
FD/Satışlar	0,3
PD/DD	16,5
Relatif Performans	
S1H	-2,8%
S1A	-5,5%
S3A	-20,4%
S1Y	-25,7%
YB	-2,0%

Hisse Verileri	
Hisse Kodu	LOGO
Cari Fiyat (TL)	39,56
52H En Yüksek (TL)	53,85
52H En Düşük (TL)	31,21
Piyasa Değeri (mn TL)	3.956,0
Piyasa Değeri (mn USD)	290,6
Halka Açıklık Oranı (%)	65%
Endeks Payı (BIST100)	0,5%
Temettü Verimi	0,6%
3A Hacim (mn TL)	51,7

Piyasa Çarpanları	
F/K	14,9
FD/FAVÖK	13,2
FD/Satışlar	4,9
PD/DD	5,2
Relatif Performans	
S1H	-0,6%
S1A	0,0%
S3A	-23,6%
S1Y	-18,1%
YB	-13,2%

**Skor Kart:** Şirketler ile ilgili Skor Kart'lara [buradan](#) ulaşabilirsiniz. Hisse senedine ilişkin güncel piyasa verilerinin yanı sıra, şirketin son 16 çeyreğine ilişkin önemli rasyo ve finansal verilerinin sunulduğu bir data setidir. Skor Kart ile bilanço dönemlerini takip edebilir, şirket bilançoları dahil tüm finansal verilere ulaşabilir ve güvenli yatırımın avantajlarından faydalanabilirsiniz.



### Şirket Haberleri

**Turkcell (TCELL, Nötr):** 4Ç21'de Turkcell'in net karı yıllık bazda %6,34 artışla 1,39 milyar TL seviyesinde gerçekleşti. Açıklanan rakam, piyasa beklentisinin %96, kurum beklentimizin ise %99 üzerinde gerçekleşti. Net kar tahminimizdeki sapmada, beklentimizin üzerinde gerçekleşen ertelenmiş vergi geliri etkili oldu. 4Ç21'de Turkcell'in konsolide satış gelirleri, Turkcell Türkiye gelirlerindeki güçlü seyrin, diğer kalemler ile desteklenmesiyle yıllık bazda %29,6 artışla 10,2 milyar TL olarak, kurum beklentimize ve piyasa beklentisine paralel gerçekleşti (Kurum beklentimiz: 10 milyar TL, piyasa beklentisi: 9,86 milyar TL). Bu dönemde şirketin FAVÖK'ü, güçlü ciro performansının beraberinde, brüt kar majındaki güçlü görünüm ve operasyonel giderlerin kontrol altında kalmasının etkisiyle yıllık bazda %30 artışla 4,21 milyar TL seviyesinde gerçekleşti. Açıklanan rakam, piyasa beklentisi ve kurum beklentimizle uyumlu gerçekleşti (Kurum beklentimiz: 4 milyar TL, piyasa beklentisi: 4,08 milyar TL). Operasyonel çerçevede beklentileri karşılayan dördüncü çeyrek sonuçlarının hisse performansına yansımalarının 'nötr' olacağını öngörüyoruz.

**İndeks Bilgisayar (İNDES, Pozitif):** Basında yer alan habere göre; Index Grup Yönetim Kurulu Başkanı Erol Bilecik, 2022 yılının kendileri için satın alma yılı olacağını söyledi. Bunun için bir ekip kurduklarını ve çalışmalara başladıklarını belirten Bilecik, "Hedef ve amaçlarına uygun şirket veya şirketleri satın almak istediklerini belirtti. Yazılım, altyapı, ödeme sistemleri veya lojistik alanlarında satın almalarının olabileceğini belirtti.

Hisse Verileri	
Hisse Kodu	TCELL
Cari Fiyat (TL)	18,17
52H En Yüksek (TL)	24,02
52H En Düşük (TL)	11,91
Piyasa Değeri (mn TL)	39.974,0
Piyasa Değeri (mn USD)	2.935,9
Halka Açıklık Oranı (%)	54%
Endeks Payı (BIST100)	4,2%
Temettü Verimi	5,5%
3A Hacim (mn TL)	297,2

Piyasa Çarpanları	
F/K	7,9
FD/FAVÖK	3,8
FD/Satışlar	1,7
PD/DD	1,8
Relatif Performans	
S1H	-1,0%
S1A	-3,7%
S3A	-14,7%
S1Y	-12,6%
YB	-9,8%

Hisse Verileri	
Hisse Kodu	İNDES
Cari Fiyat (TL)	8,25
52H En Yüksek (TL)	9,82
52H En Düşük (TL)	4,93
Piyasa Değeri (mn TL)	1.848,0
Piyasa Değeri (mn USD)	135,7
Halka Açıklık Oranı (%)	61%
Endeks Payı (BIST100)	0,2%
Temettü Verimi	2,2%
3A Hacim (mn TL)	61,6

Piyasa Çarpanları	
F/K	10,4
FD/FAVÖK	4,1
FD/Satışlar	0,1
PD/DD	2,8
Relatif Performans	
S1H	-6,1%
S1A	-3,6%
S3A	7,3%
S1Y	33,6%
YB	16,0%

**Skor Kart:** Şirketler ile ilgili Skor Kart'lara [buradan](#) ulaşabilirsiniz. Hisse senedine ilişkin güncel piyasa verilerinin yanı sıra, şirketin son 16 çeyreğine ilişkin önemli rasyo ve finansal verilerinin sunulduğu bir data setidir. Skor Kart ile bilanço dönemlerini takip edebilir, şirket bilançoları dahil tüm finansal verilere ulaşabilir ve güvenli yatırımın avantajlarından faydalanabilirsiniz.

## Çarpanlar Bazında BIST

BIST 100 F/K (Cari)

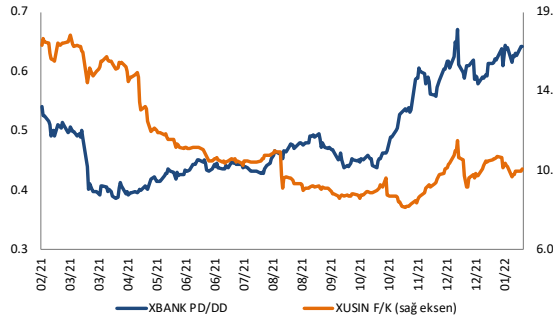


BIST100 F/K Çarpanı (Cari)

	Son 3 Ay	Son 1 Yıl
Kapanış	6.70x	6.70x
Minimum	6.70x	6.35x
Maksimum	9.06x	9.48x
Ortalama	7.64x	7.53x
Minimuma Uzaklık	0.00x	0.35x
Maksimuma Uzaklık	-2.35x	-2.78x
Performans	-0.6%	-26.8%

*Mevcut durumda, son üç aylık ortalama çarpan seviyesine %14; son bir yıllık ortalama çarpan seviyesine %12.3 yakınız.*

XBANK PD/DD / XUSIN F/K (Cari)



XBANK PD/DD Çarpanı (Cari)

	Son 3 Ay	Son 1 Yıl
Kapanış	0.52x	0.52x
Minimum	0.52x	0.39x
Maksimum	0.67x	0.67x
Ortalama	0.60x	0.49x
Minimuma Uzaklık	0.00x	0.13x
Maksimuma Uzaklık	-0.15x	-0.15x
Performans	0.0%	-1.6%

*Mevcut durumda, son üç aylık ortalama çarpan seviyesine %15; son bir yıllık ortalama çarpan seviyesine %5.2 yakınız.*

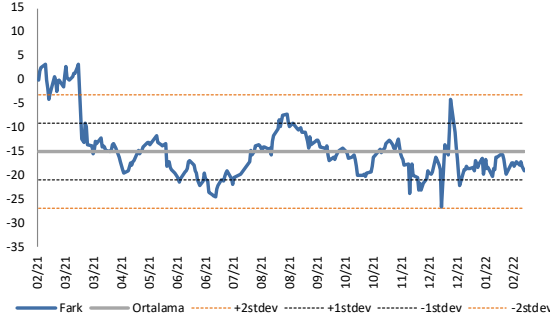
XUSIN F/K Çarpanı (Cari)

	Son 3 Ay	Son 1 Yıl
Kapanış	9.45x	9.45x
Minimum	8.86x	8.32x
Maksimum	12.01x	17.89x
Ortalama	10.28x	11.56x
Minimuma Uzaklık	0.59x	1.13x
Maksimuma Uzaklık	-2.56x	-8.45x
Performans	18.8%	-40.1%

*Mevcut durumda, son üç aylık ortalama çarpan seviyesine %9; son bir yıllık ortalama çarpan seviyesine %22.4 yakınız.*

## BIST vs MSCI GOÜ Piyasa Göstergeleri

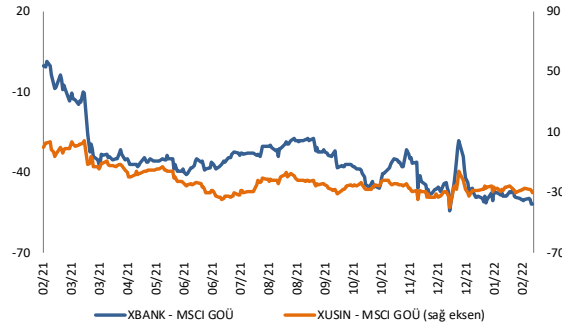
## BIST100 - MSCI GOÜ

BIST 100 - MSCI GOÜ Endeksi Farkı  
(Normalize Edilmiş)

	Son 3 Ay	Son 1 Yıl
Kapanış	-19.04	
Minimum	-26.7	-26.7
Maksimum	-4.1	3.4
Ortalama	-18.0	-14.9
Minimuma Uzaklık	7.7	7.7
Maksimuma Uzaklık	-14.9	-22.4
Performans	-4.2%	-15.5%

*Mevcut durumda, son üç aylık ortalama seviyeye 1 puan; son bir yıllık ortalama seviyeye 4.1 puan yakınız.*

## XUSIN/XBANK - MSCI GOÜ Endeksleri

XBANK - MSCI GOÜ Bankacılık Endeksi Farkı  
(Normalize Edilmiş)

	Son 3 Ay	Son 1 Yıl
Kapanış	-51.6	
Minimum	-54.2	-54.2
Maksimum	-27.9	1.6
Ortalama	-45.8	-35.3
Minimuma Uzaklık	2.7	2.7
Maksimuma Uzaklık	-23.6	-53.1
Performans	4.2%	12.1%

*Mevcut durumda, son üç aylık ortalama seviyeye 5.8 puan; son bir yıllık ortalama seviyeye 16.3 puan yakınız.*

XUSIN - MSCI GOÜ Sanayi Endeksi Farkı  
(Normalize Edilmiş)

	Son 3 Ay	Son 1 Yıl
Kapanış	-29.9	
Minimum	-39.5	-39.5
Maksimum	-15.6	4.8
Ortalama	-28.5	-21.8
Minimuma Uzaklık	9.6	9.6
Maksimuma Uzaklık	-14.4	-34.8
Performans	-3.5%	-4.9%

*Mevcut durumda, son bir yıllık maksimum seviyeye 34.8 puan yakınız.*

18.02.2022

Açılış Raporu

Haftalık Takvim



halkyatirim.com.tr | 444 42 55

		Haftalık Veri Takvimi			Dönemi	Beklenti	Önceki
Tarih	TSİ	Ülke	Açıklanacak Veri				
14 Şubat	19:00	Euro Bölgesi	AMB Başkanı Lagarde'ın Konuşması	-	-	-	-
15 Şubat	02:50	Japonya	GSYİH ( Çeyreklik )	4. Çeyrek	1.5%	-0.9%	
15 Şubat	02:50	Japonya	GSYİH ( Yıllık )	4. Çeyrek	6.0%	-3.6%	
15 Şubat	07:30	Japonya	Sanayi Üretimi (Yıllık, Final)	Aralık	-	2.7%	
15 Şubat	11:00	Türkiye	Merkezi Bütçe Dengesi (Milyar TL)	Ocak	-	-145.7	
15 Şubat	13:00	Euro Bölgesi	GSYİH ( Çeyreklik )	4. Çeyrek	0.3%	0.3%	
15 Şubat	13:00	Euro Bölgesi	GSYİH ( Yıllık )	4. Çeyrek	4.6%	4.6%	
15 Şubat	13:00	Euro Bölgesi	ZEW Beklenti Anketi	Şubat	-	49.4	
15 Şubat	13:00	Almanya	ZEW Beklenti Anketi	Şubat	58.8	51.7	
15 Şubat	13:00	Almanya	ZEW Cari Koşullar Beklenti Anketi	Şubat	-	-10.2	
15 Şubat	16:30	ABD	ÜFE ( Aylık )	Ocak	0.5%	0.2%	
15 Şubat	16:30	ABD	ÜFE ( Yıllık )	Ocak	8.9%	9.7%	
15 Şubat	16:30	ABD	Çekirdek ÜFE ( Aylık )	Ocak	0.4%	0.5%	
15 Şubat	16:30	ABD	Çekirdek ÜFE ( Yıllık )	Ocak	7.8%	8.3%	
15 Şubat	16:30	ABD	Empire İmalat Endeksi	Şubat	10.0	-0.7	
16 Şubat		Çin	1 Yıllık Borçlanma Faizi	Şubat	2.85%	2.85%	
16 Şubat	04:30	Çin	TÜFE ( Yıllık )	Ocak	1.0%	1.5%	
16 Şubat	04:30	Çin	ÜFE ( Yıllık )	Ocak	9.5%	10.3%	
16 Şubat	07:30	Japonya	Tertiary Sanayi Endeksi ( Aylık )	Aralık	0.3%	0.4%	
16 Şubat	10:00	İngiltere	TÜFE ( Aylık )	Ocak		0.5%	
16 Şubat	10:00	İngiltere	TÜFE ( Yıllık )	Ocak	5.6%	5.4%	
16 Şubat	13:00	Euro Bölgesi	Sanayi Üretimi ( Aylık )	Aralık	0.2%	2.3%	
16 Şubat	13:00	Euro Bölgesi	Sanayi Üretimi ( Yıllık )	Aralık	-1.0%	-1.5%	
16 Şubat	14:30	Türkiye	Konut Fiyat Endeksi ( Aylık )	Aralık	-	8.99%	
16 Şubat	14:30	Türkiye	Konut Fiyat Endeksi ( Yıllık )	Aralık	-	50.53%	
16 Şubat	16:30	ABD	Perakende Satışlar ( Aylık )	Ocak	1.8%	-1.9%	
16 Şubat	16:30	ABD	Çekirdek Perakende Satışlar ( Aylık )	Ocak	0.9%	-2.5%	
16 Şubat	16:30	ABD	İthalat Fiyat Endeksi ( Aylık )	Ocak	1.3%	-0.2%	
16 Şubat	16:30	ABD	İthalat Fiyat Endeksi ( Yıllık )	Ocak		10.4%	
16 Şubat	16:30	ABD	İhracat Fiyat Endeksi ( Aylık )	Ocak	1.1%	-1.8%	
16 Şubat	16:30	ABD	İhracat Fiyat Endeksi ( Yıllık )	Ocak		14.7%	
16 Şubat	17:15	ABD	Sanayi Üretimi ( Aylık )	Ocak	0.4%	-0.1%	
16 Şubat	17:15	ABD	Kapasite Kullanım Oranı	Ocak	76.8%	76.5%	
16 Şubat	22:00	ABD	FOMC Toplantı Tutanaqları	-	-	-	
17 Şubat	02:50	Japonya	Diş Ticaret ( Milyar Yen )	Ocak	-1625.5	-582.4	
17 Şubat	02:50	Japonya	İhracat (Yıllık)	Ocak	17.1%	17.5%	
17 Şubat	02:50	Japonya	İthalat (Yıllık)	Ocak	37.1%	41.1%	
17 Şubat	11:45	Euro Bölgesi	AMB Yetkilisi De Cos'un konuşması	-	-	-	
17 Şubat	12:00	Euro Bölgesi	AMB Ekonomik Bülten	-	-	-	
17 Şubat	14:00	Türkiye	TCMB PPK Kurulu Politika Faizi Kararı	Şubat	14.0%	14.0%	
17 Şubat	16:30	ABD	Haftalık İşsizlik Maaşı Başvuruları	12 Şubat	-	223K	
17 Şubat	16:30	ABD	Devam Eden İşsizlik Başvuruları	5 Şubat	-	1621K	
17 Şubat	16:30	ABD	Konut Başlangıçları	Ocak	1700K	1702K	
17 Şubat	16:30	ABD	Konut Başlangıçları ( Aylık )	Ocak	-0.1%	1.4%	
17 Şubat	16:30	ABD	İnşaat İzinleri	Ocak	1750K	1873K	
17 Şubat	16:30	ABD	Philadelphia Fed Görünüm Endeksi	Şubat	20.0	23.2	
17 Şubat	17:00	Euro Bölgesi	AMB Yetkilisi Lane'in Konuşması	-	-	-	
17 Şubat	19:00	ABD	FED Yetkilisi Bullard'ın Konuşması	-	-	-	
18 Şubat	01:00	ABD	FED yetkilisi Mester'in Konuşması	-	-	-	
18 Şubat	02:30	Japonya	Ulusal TÜFE ( Yıllık )	Ocak	0.6%	0.8%	
18 Şubat	02:30	Japonya	Ulusal Çekirdek TÜFE ( Yıllık )	Ocak	0.3%	0.5%	
18 Şubat	10:00	Türkiye	Konut Satışları ( Yıllık )	Ocak	-	113.7%	
18 Şubat	10:00	Türkiye	Konut Satışları	Ocak	-	226.5K	
18 Şubat	10:00	Türkiye	Tüketici Güveni	Şubat	-	73.2	
18 Şubat	18:00	Euro Bölgesi	Tüketici Güveni	Şubat	-7.6	-8.5	
18 Şubat	18:00	ABD	Mevcut Konut Satışları	Ocak	6.10M	6.18M	
18 Şubat	18:00	ABD	Konut Satışları ( Aylık )	Ocak	-1.3%	-4.6%	
18 Şubat	18:45	ABD	FED Yetkilisi Evans ve Waller'in Konuşması	-	-	-	
18 Şubat	21:30	Euro Bölgesi	AMB Yetkilisi Panetta'nın Konuşması	-	-	-	

Kaynak: Bloomberg, TCMB, TÜİK, HLY Araştırma

Hafta başında güncellenmektedir.

# Künye & Çekince



**HALKYATIRIM**

halkyatirim.com.tr | 444 42 55

## Halk Yatırım Araştırma – Öneri Listesi Tanımları

(Aksi belirtilmedikçe önümüzdeki 12 ay için beklenen performans)

**AL:** %20 ve üzeri artış

**TUT:** %0 ile %20 aralığında artış

**SAT:** %0'ın altında azalış

### Halk Yatırım Araştırma

Halkyatirimarastirma@halkyatirim.com.tr  
+90 212 314 81 81

Banu KIVCI TOKALI	Araştırma Direktörü	BTokali@halkyatirim.com.tr +90 212 314 81 88
İlnur TURHAN	Müdür Perakende, Cam, Çimento, GYO, Mobilya , Gıda	ITurhan@halkyatirim.com.tr +90 212 314 81 85
Ebru USTA	Yönetmen Makroekonomi	EUsta@halkyatirim.com.tr +90 212 314 82 16
Ayşegül BAYRAM	Uzman Strateji Telekom, Madencilik, Savunma, Yazılım	ABayram@halkyatirim.com.tr +90 212 314 87 30
Mehmet Bilal BİRCAN	Uzman Havacılık, Dayanıklı Tüketim	MBircan@halkyatirim.com.tr +90 212 314 82 53
Emil ABDULLAYEV	Uzman Yardımcısı Demir-Çelik	EAbdullayev@halkyatirim.com.tr +90 212 314 87 24
Yasin SARIHAN	Uzman Yardımcısı Otomotiv	YSarihan@halkyatirim.com.tr +90 212 314 87 26
Fatma KOÇ	Uzman Yardımcısı İçecek	FKoc@halkyatirim.com.tr +90 212 314 81 70

### ÇEKİNCE

Bu rapor ve yorumlardaki yazılar, bilgiler ve grafikler yalnızca bilgi edinilmesi amacıyla derlenmiştir. Burada yer alan yatırım bilgi, yorum ve tavsiyeleri yatırım danışmanlığı kapsamında değildir. Yatırım danışmanlığı hizmeti, yetkili kuruluşlar tarafından kişilerin risk ve getiri tercihleri dikkate alınarak kişiye özel, imzalanacak yatırım danışmanlığı sözleşmesi çerçevesinde sunulmaktadır. Burada yer alan yorum ve tavsiyeler ise genel niteliktedir. Bu tavsiyeler mali durumunuz ile risk ve getiri tercihlerinize uygun olmayabilir. Bu nedenle, sadece burada yer alan bilgilere dayanarak yatırım kararı verilmesi beklentilerinize uygun sonuçlar doğurmayabilir.

Halk Yatırım, bu bilgilerin doğru, eksiksiz ve değişmez olduğunu garanti etmez, bilgi eksikliği ve yanlışlığından hiçbir şekilde sorumlu tutulamaz. Raporda yer alan ifadeler, hiçbir şekilde alış veya satış teklifi olarak değerlendirilemez. Halk Yatırım'ın rapordaki bilgiler dolayısıyla ortaya çıkabilecek doğrudan ve dolaylı kazanç ve zararlarla ilgili herhangi bir sorumluluğu yoktur.

Bu ileti 05 Kasım 2014 tarih ve 29166 sayılı Resmî Gazetede yayınlanan ve 01 Mayıs 2015 tarihinde yürürlüğü giren "Elektronik Ticaretin Düzenlenmesi Hakkında" çıkan kanunun 2.Maddesi c bendinde belirtilen Ticari Elektronik İleti kapsamında değildir.