

PİYASA YORUMU ARAŞTIRMA



HALKYATIRIM

halkyatirim.com.tr | 444 42 55

Küresel piyasalarda fiyatlamalar: Rusya'nın askeri müdahale başlatmasının potansiyel sonuçlarına yönelik endişelerle satıcılı seyir görüldü

Dün piyasalarda neler oldu?

Dün ABD piyasaları, Rusya'nın Ukrayna'ya askeri müdahale başlatmasının potansiyel sonuçlarına ilişkin endişelerle satıcılı seyir izleyerek Haziran ayından bu yana en düşük seviyede kapandı. ABD'nin Rusya'nın Ukrayna'yı her an işgal edebileceğine yönelik uyarının yansımalarına ek olarak, Ukrayna hükümeti ve bankalarını hedef alan siber saldırılar da piyasalardaki negatifliği artıran unsurlar olarak öne çıktı. Söz konusu gelişmeler çerçevesinde ABD 10 yıllık tahvil faizleri %2 seviyesine yükselirken, Almanya 10 yıllık tahvil faizleri de %0,24 seviyesine yükseldi. VIX endeksi de 31 seviyesine yükseldi. Nasdaq endeksi %2,57 düşüşle 13.037,49 seviyesinden kapanırken, S&P 500 endeksi %1,84 değer kaybıyla 4.225,50 seviyesinden günü tamamladı. Dow Jones endeksi de %1,38 düşüşle 33.131,76 seviyesinden kapandı. Yılbaşından bu yana S&P 500 endeksi %12 değer kaybederken, Nasdaq endeksi %17 geriledi.

Bugün ne bekliyoruz?

Bu sabah GOÜ piyasalarında da, Rusya Devlet Başkanı Putin'in Ukrayna'nın doğusundaki Donbas'a özel askeri operasyon başlattıklarını duyurmasının ardından sert satışlara sahne oluyor. Hang Seng endeksinde değer kayıpları %3'ü aşıyor. ABD Başkanı Biden, Rusya'nın Ukrayna'ya askeri operasyon başlatmasına sert tepki göstererek bu saldırının getireceği ölüm ve yıkımın tek sorumlusunun Rusya olduğunu ifade etti. Biden ayrıca, ABD ve müttefiklerinin Rusya'ya birlik ve kararlılık karşılıklı vereceklerini de sözlerine ekledi. Beyaz Saray Sözcüsü Psaki de, ABD'nin Rusya'nın adımlarına sert ekonomik yaptırımlarla yanıt vereceklerini ancak Rusya ile savaşmaları için Ukrayna'ya Amerikan askerlerini göndermeyeceklerini belirtti. Rusya'nın her an Ukrayna'yı işgal etme ihtimalinin devam ettiğini belirten Psaki, işgalin ne zaman olacağına ilişkin zaman veremeyeceklerini söyledi. Bu arada, Beyaz Saray cephesinden de G7 dünya liderlerinin Ukrayna'daki krizi görüşmek üzere bugün sanal bir toplantı yapacakları belirtildi. Söz konusu gelişmeler ışığında Brent petrol fiyatlarının bu sabah 102 dolar/varil seviyesine yaklaştığını takip ediyoruz.

ABD vadeliiler cephesinde de kayıplar %2'yi aşıyor.

Bugün ABD'de Chicago Fed ulusal aktivite endeksi, haftalık işsizlik maaşı başvuruları, büyüme, kişisel tüketim, çekirdek kişisel tüketim harcamaları, yeni konut satışları ve Kansas Fed imalat endeksi verileri takip edilecek. Ocak ayı Chicago Fed ulusal aktivite endeksinin aylık bazda 0,3 puan artışla 0,15 seviyesine yükselmesi bekleniyor. 19 Şubat haftasına yönelik haftalık işsizlik maaşı başvuruları verisinin de 235K seviyesinde gerçekleşmesi tahmin ediliyor. 4Ç verileri cephesinde de GSYİH büyümesinin yıllık bazda %6,9 artıştan %7 artışa revize edilmesi öngörülmüyor. Kişisel tüketim verisinin de %3,3'ten %3,4 seviyesine revize edilmesi tahmin ediliyor. Çekirdek kişisel tüketim harcamaları verisinin ise çeyrek bazda %4,9 seviyesinde teyit edilmesi bekleniyor. Öte yandan Ocak ayı yeni konut satışlarının aylık bazda %1,4 düşüşle 800K seviyesine gerilemesi tahmin ediliyor. Kansas Fed imalat endeksi Şubat ayı verisinin de 1 puan artışla 25 seviyesinde gerçekleşmesi bekleniyor.

Gelecek gündemde neler var?

Yarın ABD'de dayanıklı mal siparişleri, kişisel gelirler, kişisel harcamalar, kişisel tüketim harcamaları deflatörü, bekleyen konut satışları verilerine ek olarak Michigan tüketici güveni verisinin revizyonu izlenecek. Dayanıklı mal siparişleri Ocak ayı öncü verisinin manşet ve çekirdek bazda aylık olarak sırasıyla %1 ve %0,4'lük yükselişler öngörülmüyor. Kişisel gelirler Ocak ayı verisinde aylık bazda %0,3 düşüş tahmin edilirken, kişisel harcamalar verisinin %1,6 yükseliş kaydetmesi bekleniyor. Deflatör cephesinde manşet verinin aylık ve yıllık bazda sırasıyla %0,6 ve %6 yükselişler kaydetmesi öngörülmüyor. Çekirdek verinin de aylık bazda %0,5 yıllık bazda da %5,2 artış göstermesi tahmin ediliyor. Bekleyen konut satışları verisinin de yıllık bazda %0,8 düşüş göstermesi bekleniyor. Öte yandan, Şubat ayında öncü olarak aylık bazda 5,5 puan düşüşle 67,7 seviyesine gerileyen verinin aynı seviyede teyit edilmesi tahmin ediliyor. Euro Bölgesi cephesinde de ekonomik güven endeksi verisine ek olarak tüketici güveni verisinin revizyonu izlenecek. Ekonomik güven endeksi Şubat ayı verisinin aylık bazda 0,3 puan artışla 113 puan seviyesine yükselmesi bekleniyor. Öncü olarak aylık bazda 0,3 puan düşüşle -8,8 seviyesine gerileyen tüketici güveni verisine ilişkin olarak ise piyasa beklentisi bulunmuyor. Asya cephesinde de Japonya'da Tokyo TÜFE verisi açıklanacak. Şubat ayı verisinin manşet bazda yıllık olarak %0,7 artış göstermesi, çekirdek bazda ise %0,7 düşüş kaydetmesi bekleniyor.



Avrupa Piyasaları

Değişimler	Kapanış	Günlük deę.	Haftalık deę.	Aylık deę.	Yıllık deę
Dax	14,631.4	▼ -0.42%	▼ -4.17%	▼ -7.21%	▼ -9.42%
FTSE 100	7,498.2	▲ 0.05%	▼ -0.52%	▲ 0.71%	▼ -0.09%
MSCI Europe	1,957.2	▼ -0.32%	▼ -2.57%	▼ -4.62%	▼ -7.25%

Asya Piyasaları ve Asya GOÜ Piyasaları

Değişimler	Kapanış	Günlük deę.	Haftalık deę.	Aylık deę.	Yıllık deę
S&P BSE Sensex - Hindistan	55,587.1	▼ -2.87%	▼ -3.98%	▼ -7.96%	▼ -7.13%
IDX Composite - Endonezya	6,807.4	▼ -1.63%	▼ -0.40%	▲ 1.74%	▲ 1.67%
TAIEX - Tayvan	18,055.7	▲ 0.48%	▼ -1.17%	▼ -1.01%	▼ -2.54%

Dięer Gelişmekte Olan Ülke Piyasaları

Değişimler	Kapanış	Günlük deę.	Haftalık deę.	Aylık deę.	Yıllık deę
BIST 100 - Türkiye	2,016.0	▼ -0.07%	▲ 0.30%	▼ -1.42%	▲ 2.67%
WIG - Polonya	62,826.1	▼ -2.42%	▼ -5.40%	▼ -10.77%	▼ -10.85%
Prag SE - Prag	1,405.4	▲ 0.60%	▼ -2.31%	▼ -1.12%	▼ -2.20%
S&P/BMV IPC - Meksika	51,363.0	▼ -2.35%	▼ -2.56%	▼ -2.79%	▼ -3.12%
Merval - Arjantin	91,359.5	▲ 1.02%	▲ 1.54%	▲ 9.09%	▲ 7.12%
TeI Aviv 35 - İsrail	1,985.2	▲ 0.33%	▲ 0.27%	▲ 0.04%	▼ -0.86%
Tedavul All - Suudi Arabistan	12,527.6	▼ -0.27%	▲ 0.41%	▲ 7.40%	▲ 10.31%
FTSE/JSE All - Endonezya	74,987.1	▼ -0.88%	▼ -1.53%	▲ 1.57%	▼ -0.09%
DFM General - Birleşik Arap Emirlikleri	3,335.8	▲ 0.80%	▲ 0.17%	▲ 3.29%	▲ 3.72%

*Haftalık deęişim, önceki haftanın son işlem günü; aylık deęişim, önceki ayın son işlem günü; yıllık deęişim ise yılın son işlem gününe göre deęişimi ifade eder.

Yurt içi piyasalarda fiyatlamalar: Rusya'nın Ukrayna'ya askeri müdahale başlatması sonrası artan jeopolitik gerilimle endeks satıcılı başlangıç yapabilir

Dün piyasalarda neler oldu?

Dün BIST 100 endeksi küresel piyasalardaki toparlanma eğilimiyle %0,84 yükselişle 2.034 puandan açıldı. Gün içinde 2.043 seviyesini test eden endeks, ilerleyen saatlerde yoğunlaşan realizasyonlar sonrası %0,07 düşüyle 2.016 seviyesinden kapandı.

Bugün ne bekliyoruz?

Yurt içi piyasalara ilişkin olarak, endeksin yoğunlaşan jeopolitik gerilim nedeniyle satıcılı başlangıç yapacağını tahmin ediyoruz.

Bugün yurt içinde veri akışı sakin seyredecek

Gelecek gündemde neler var?

Yarın yurt içinde ekonomik güven endeksi verisi takip edilecek. Veri Ocak ayında 2,6 puan artışla 100,8 seviyesinde gerçekleşmişti.

BIST Verileri

Endeksler	BIST 100	BIST Banka	BIST Sınai
Kapanış	2,016.0	1,722.1	3,558.9
Günlük Değ.	▼ -0.07%	▼ -1.26%	▲ 1.25%
Haftalık Değ.	▲ 0.30%	▼ -1.45%	▲ 0.90%
Yıllık Değ.	▲ 8.53%	▲ 7.92%	▲ 4.54%
Hacim (milyar TL)	27.1	2.5	16.2
Günlük Değ.	▼ -2.70%	▼ -36.28%	▲ 15.35%
3 Aylık Ortalama Hacim (milyar TL)	34.0	7.0	16.0
Günlük Değ. - 3 Aylık Ort.	▼ -20.49%	▼ -64.50%	▲ 1.61%

*Haftalık değişim, önceki haftanın son işlem günü; yıllık değişim ise yılın son işlem gününe göre değişimi ifade eder.

Türkiye Kapanışının Ardından Piyasalar

	Türkiye Kapanışı	Türkiye Açılışı Öncesi	Değişim
\$/TL	13.8402	13.8236	▼ -0.12%
€/§	1.1326	1.1235	▼ -0.80%
\$/#	115.06	114.60	▼ -0.40%
Altın	1,904.0	1,938.1	▲ 1.79%

*Türkiye Açılışı Öncesi için belirtilen rakamlar, bir önceki günün kapanış verileridir.

Türkiye - Ülke Risk Primleri (CDS)

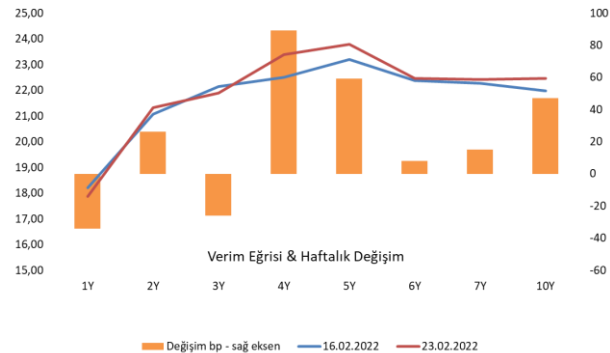
Değişimler	23/02/22	Günlük değ.	Haftalık değ.	Aylık değ.	Yıllık değ.
Türkiye 2 Yıllık	492.4	● 2.69%	● 7.77%	● 1.3%	● 111.9%
Türkiye 5 Yıllık	549.0	● 2.39%	● 6.89%	● 6.0%	● 85.1%
Türkiye 10 Yıllık	542.7	● 2.50%	● 7.09%	● 3.6%	● 62.1%

Tahvil & Döviz Piyasalarında Fiyatlamalar

Rusya-Ukrayna belirsizliği devam ederken, dün major para birimlerinin tamamı ABD Doları karşısında değer kazandı. Dolar Endeksinin 96,00 destek seviyesine gerilediği günde, Euro/Dolar paritesi 1,1337 seviyesinde fiyatlandı. Euro bölgesi Ocak ayı TÜFE verisi beklentilere paralel %5,1 seviyesinde gerçekleşmesi sonucu Avrupa tahvil faizlerinde yatay seyir izlenirken, Amerikan tahvillerinde satıcı görünüm hakimdi. ABD 10 yıllık tahvil faizi 4 bp artışla %1,98 seviyesine yükseldi. Döviz verim eğrisi ise yükselişini sürdürürken, Hazine Dolar cinsi 10 yıl vadeli gösterge tahvili 8 bp artışla %8,16 seviyesinde kapanış gerçekleştirdi. Yurt içi tahvil piyasasında işlem hacmi 3,4 milyar TL seviyesinde gerçekleşirken, tahvil faizlerinde yükseliş eğilimi izlendi. Bu kapsamda 5 yıl vadeli gösterge tahvil bileşik faizi önceki güne göre 15 bp artarak %23,79, 10 yıl vadeli gösterge tahvil bileşik faizi ise 32 bp artışla %22,42 seviyesinden günü tamamladı.

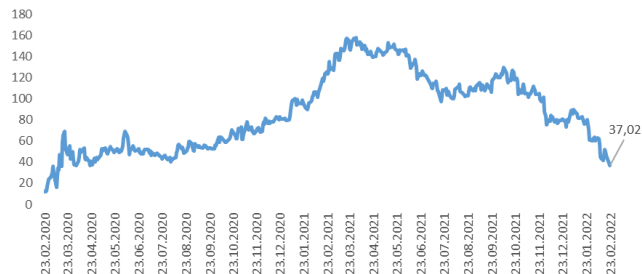
TL likidite tarafında TCMB 84 milyar TL'lik haftalık repo dönüşünü 86 milyar TL olarak yenilerken, APİ ile fonlama tutarı toplam 320 milyar TL'ye yükseldi. TLREF oranı ise %14,22 ile politika faizinin belirgin bir şekilde üzerinde oluşmaya devam etti. TCMB dün haftalık vadeli Dolar/TL kotasyon swap işlemleriyle 27 milyon TL fonlama sağlarken, Altın/TL kotasyon swap işlemlerine talep gelmedi. Dün ayrıca bugün valörlü 2 haftalık Dolar/TL swap ihalesinde ortalama %12,41 faiz ile 6,5 milyar TL fonlama sağladı.

ABD'de yükselen enflasyon ve FED'den faiz artış beklentilerinin etkisiyle ABD tahvil verim eğrisi yükselişine devam ederken, 2 yıl ve 10 yıl vadeli tahvillerin getiri farkı da 37 bp'na kadar geriledi.



Dönem	Ekim 21	Kasım 21	Aralık 21	Ocak 22	23.02.22
Dönem Sonu TLREF Endeksi	1427,44	1445,97	1466,05	1482,79	1496,02
Aylık Ortalama	17,55%	15,70%	15,33%	14,29%	14,10%
PPK Toplantı Tarihi	17.03.2022 Perşembe	Günlük TLREF Oranı		14,22%	

ABD 2-10 Yıllık Tahvil Getiri Farkı (bp)



Yurt İçi Haberler

- **Cumhurbaşkanımız Sayın Erdoğan** Afrika ziyareti dönüşünde Ukrayna-Rusya gerilimine dair Rusya ve Ukrayna'nın bir an önce müzakere masasına dönmelerini temenni ettiklerini belirtti.
- **Cumhurbaşkanımız Erdoğan**'ın Rusya Devlet Başkanı Putin'le yaptığı telefon görüşmesinde Rusya-Ukrayna meselesi ele alındı. Sayın Erdoğan görüşmede, sorunun daha karmaşık hale gelmesinin ve askeri bir çatışmanın kimseye yarar getirmeyeceğini vurguladı.

Yurt Dışı Haberler

- **Uluslararası Finans Enstitüsü (IIF)**'nin yayımladığı "Küresel Borç Monitörü" raporuna göre, küresel borç tutarı, 2021 sonu itibarıyla yıllık bazda 10 trilyon doların üzerinde artarak 303 trilyon dolara yükseldi. Ekonomik toparlanma ve daha yüksek enflasyon, borç seviyelerinin istikrar kazanmasına yardımcı olurken, küresel borcun ülkelerin toplam GSYH'sine oranı geçen yıl %351'e geriledi
- **Rusya Dışişleri Bakanlığı**, ABD'nin yaptırımlarına yanıt verileceğini açıkladı.
- **Norveç Başbakanı Store**, Avrupa ülkelerine enerji tedariki konusunda güvence vererek azami kapasitede doğal gaz arzına devam edeceklerini söyledi. Avrupa'nın doğal gaz ihtiyacının %20'sini Norveç karşılıyor.
- **AB**, üye ülkelerde faaliyet gösteren büyük şirketlerin dünyanın farklı yerlerindeki tedarikçilerinin insan haklarına ve çevre kurallarına uyumunu sağlayacak yeni kurallar hazırladı.
- **Ukrayna Devlet Başkanı Zelenskiy**, Avrupa'nın ve NATO'nun çabalarına teşekkür ederek, yaptırımların devamını görmek istediklerini söyledi.
- **Almanya**, Rus doğalgazına bağımlılığını azaltmak için Aşağı Saksonya eyaletinde ülkenin ilk LNG terminalinin kurulması yolunda hazırlıkları başlattı. Terminalin maliyetinin 800 milyon euro tutarında olması bekleniyor.
- **Bloomberg**'in konuya yakın kaynaklardan edindiği bilgiye göre AMB bankaların Rusya riskine karşı stres testi yapıyor.

Yurt Dışı Haberler

- **İran Dışişleri Bakanı Abdullahiyan** Viyana'da devam eden nükleer görüşmelerle ilgili hassas ve önemli konuların görüşüldüğünü ve bu konuların Batılı tarafların gerçekçi yaklaşımıyla çözülebileceğini belirtti.
- **JP Morgan ve Moody's ekonomistleri** petroldeki gidişatın Fed'in kararlarında belirleyici olacağına dikkat çekiyor.
- **Katar Enerji Bakanı**, Katar ya da başka herhangi bir ülkenin Rusya'nın Avrupa'ya sağladığı doğalgazı tek başına LNG olarak sağlamak için kapasitesi olmadığını söyledi.
- **Uluslararası Enerji Ajansı**, Rusya'nın Ukrayna konusundaki açıklamalarını artan bir endişe ile izlediklerini bildirdi.
- **Wall Street Journal**, Rusya Savunma Bakanı Sergei Shoigu'nun da yaptırım planlanan isimler listesine girdiğini duyurdu.
- **Omicron**'un BA.2 alt varyantının diğerlerine göre daha bulaşıcı olduğu bilgisi verilen DSÖ'nün haftalık güncellemesine göre, 14-20 Şubat'ta COVID-19 vaka ve ölüm artış oranı, bir önceki haftaya göre sırasıyla %21 ve %8 düşüş gösterdi.
- **AB**, Rusya'nın Ukrayna'nın doğusundaki ayrılıkçı bölgelerin sözde yönetimlerini tanınması ve bölgeye asker göndermesi nedeniyle hazırladığı yaptırım paketini kabul etti.



Şirket Haberleri

Anadolu Efes (AEFES, Negatif): Anadolu Efes 4Ç21'de piyasa ortalama beklentisi olan 347 mn TL'lik net zarar beklentisine kıyasla 198,4 mn TL net zarar açıkladı. Ciro piyasa ortalama beklentisinin %11,4 üzerinde yıllık bazda %70,8 artışla 10.962 mn TL seviyesinde gerçekleşti. FAVÖK tarafında ise piyasa ortalama beklentisinin %10,2 altında yıllık bazda %62,2 artışla 1.460 mn TL seviyesinde gerçekleşti. FAVÖK marjı da piyasa ortalama beklentisinin 3,2 puan altında %13,3 seviyesinde gerçekleşti. Beklentilerin altında kalan operasyonel marjlardan dolayı son çeyrek finansal sonuçlarının hisse performansına etkisini negatif olarak değerlendiriyoruz. Ayrıca, hisse brüt 1,8545 TL ve net 1,66905 TL olmak üzere 2021 yılı nakit kar payı dağıtımına ilişkin karar aldı. Hak kullanım tarihi 20.05.2022 olarak belirlendi. Temettü verimliliği hissenin son kapanış fiyatına göre %6,5 temettü verimliliğine işaret ediyor.

Tekfen Holding (TKFEN, Negatif): Tekfen Holding 4Ç21'de piyasa ortalama beklentisi olan 579 mn TL'lik net kar beklentisinin aksine 353,3 mn TL net zarar açıkladı. Ciro piyasa ortalama beklentisinin %5,6 altında yıllık bazda %55 artışla 5.203 mn TL seviyesinde gerçekleşti. FAVÖK tarafında ise piyasa ortalama beklentisi olan 559 mn TL'nin aksine, 476,2 mn TL operasyonel zarar kaydedildi. Son çeyrek finansal sonuçlarının hisse performansına etkisini 'negatif' olarak değerlendiriyoruz.

Hisse Verileri

Hisse Kodu	AEFES
Cari Fiyat (TL)	28,52
52H En Yüksek (TL)	37,68
52H En Düşük (TL)	18,78
Piyasa Değeri (mn TL)	16.886,8
Piyasa Değeri (mn USD)	1.228,6
Halka Açıklık Oranı (%)	32%
Endeks Payı (BIST100)	1,0%
Temettü Verimi	5,9%
3A Hacim (mn TL)	73,3

Piyasa Çarpanları

F/K	15,8
FD/FAVÖK	4,3
FD/Satışlar	0,7
PD/DD	0,9

Relatif Performans

S1H	-1,2%
S1A	-1,8%
S3A	4,4%
S1Y	-10,3%
YB	-12,2%

Hisse Verileri

Hisse Kodu	TKFEN
Cari Fiyat (TL)	22,56
52H En Yüksek (TL)	29,92
52H En Düşük (TL)	13,13
Piyasa Değeri (mn TL)	8.347,2
Piyasa Değeri (mn USD)	607,3
Halka Açıklık Oranı (%)	48%
Endeks Payı (BIST100)	0,8%
Temettü Verimi	0,0%
3A Hacim (mn TL)	374,7

Piyasa Çarpanları

F/K	9,9
FD/FAVÖK	10,4
FD/Satışlar	0,4
PD/DD	1,1

Relatif Performans

S1H	-6,9%
S1A	-3,9%
S3A	10,5%
S1Y	-7,1%
YB	2,9%

Skor Kart: Şirketler ile ilgili Skor Kart'lara [buradan](#) ulaşabilirsiniz. Hisse senedine ilişkin güncel piyasa verilerinin yanı sıra, şirketin son 16 çeyreğine ilişkin önemli rasyo ve finansal verilerinin sunulduğu bir data setidir. Skor Kart ile bilanço dönemlerini takip edebilir, şirket bilançoları dahil tüm finansal verilere ulaşabilir ve güvenli yatırımın avantajlarından faydalanabilirsiniz.

Açılış Raporu

Hisse Senedi Piyasaları



Şirket Haberleri

Sabancı Holding (SAHOL, Nötr): Pay geri alım işlemleri kapsamında; 23.02.2022 tarihinde Borsa İstanbul'da pay başına 15,89 TL – 16,04 TL (ağırlıklı ortalama 15,96 TL) fiyat aralığından toplam 1.000.000 TL nominal değerli SAHOL payları geri alındı. Bu işlemlerle birlikte, 23.02.2022 tarihi itibarıyla geri alınan payların toplam nominal değeri 25.425.000 TL olup, bu payların sermayeye oranı %1,2461'e ulaştı.

Hisse Verileri	
Hisse Kodu	SAHOL
Cari Fiyat (TL)	15,92
52H En Yüksek (TL)	17,66
52H En Düşük (TL)	7,70
Piyasa Değeri (mn TL)	32.483,2
Piyasa Değeri (mn USD)	2.363,3
Halka Açıklık Oranı (%)	49%
Endeks Payı (BIST100)	3,1%
Temettü Verimi	1,9%
3A Hacim (mn TL)	505,1

Piyasa Çarpanları	
F/K	4,2
FD/FAVÖK	2,4
FD/Satışlar	1,4
PD/DD	0,7
Relatif Performans	
S1H	0,1%
S1A	2,9%
S3A	5,1%
S1Y	14,0%
YB	11,8%

Arçelik (ARCLK, Nötr): Pay geri alım işlemleri kapsamında; 23.02.2022 tarihinde 54,80 TL - 55,10 TL fiyat aralığından (ortalama 54,9709 TL) 382.340 adet pay geri alınarak, Şirketin sahip olduğu ARCLK payları 48.940.738 adete ulaştı (Şirket sermayesine oranı %7,2427).

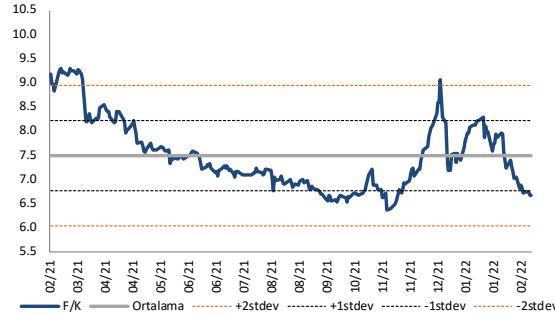
Hisse Verileri	
Hisse Kodu	ARCLK
Cari Fiyat (TL)	55,20
52H En Yüksek (TL)	59,60
52H En Düşük (TL)	26,62
Piyasa Değeri (mn TL)	37.300,2
Piyasa Değeri (mn USD)	2.713,8
Halka Açıklık Oranı (%)	25%
Endeks Payı (BIST100)	1,8%
Temettü Verimi	3,8%
3A Hacim (mn TL)	287,8

Piyasa Çarpanları	
F/K	12,2
FD/FAVÖK	7,9
FD/Satışlar	0,8
PD/DD	1,9
Relatif Performans	
S1H	1,0%
S1A	5,7%
S3A	13,6%
S1Y	38,1%
YB	5,5%

Skor Kart: Şirketler ile ilgili Skor Kart'lara [buradan](#) ulaşabilirsiniz. Hisse senedine ilişkin güncel piyasa verilerinin yanı sıra, şirketin son 16 çeyreğine ilişkin önemli rasyo ve finansal verilerinin sunulduğu bir data setidir. Skor Kart ile bilanço dönemlerini takip edebilir, şirket bilançoları dahil tüm finansal verilere ulaşabilir ve güvenli yatırımın avantajlarından faydalanabilirsiniz.

Çarpanlar Bazında BIST

BIST 100 F/K (Cari)

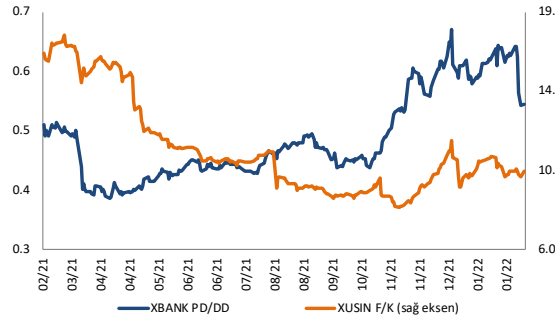


BIST100 F/K Çarpanı (Cari)

	Son 3 Ay	Son 1 Yıl
Kapanış	6.68x	6.68x
Minimum	6.67x	6.35x
Maksimum	9.06x	9.30x
Ortalama	7.62x	7.49x
Minimuma Uzaklık	0.00x	0.33x
Maksimuma Uzaklık	-2.38x	-2.63x
Performans	-6.5%	-26.6%

Mevcut durumda, son üç aylık ortalama çarpan seviyesine %14; son bir yıllık ortalama çarpan seviyesine %12.1 yakınız.

XBANK PD/DD / XUSIN F/K (Cari)



XBANK PD/DD Çarpanı (Cari)

	Son 3 Ay	Son 1 Yıl
Kapanış	0.51x	0.51x
Minimum	0.51x	0.39x
Maksimum	0.67x	0.67x
Ortalama	0.59x	0.49x
Minimuma Uzaklık	0.00x	0.12x
Maksimuma Uzaklık	-0.16x	-0.16x
Performans	-11.5%	2.3%

Mevcut durumda, son üç aylık ortalama çarpan seviyesine %16; son bir yıllık ortalama çarpan seviyesine %3.7 yakınız.

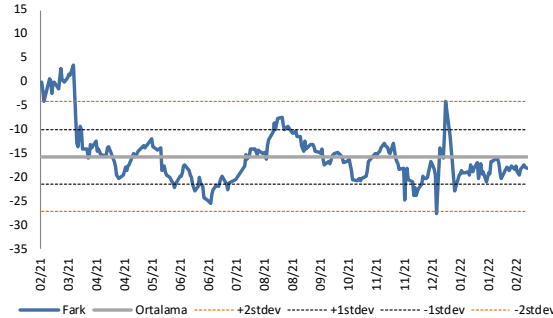
XUSIN F/K Çarpanı (Cari)

	Son 3 Ay	Son 1 Yıl
Kapanış	9.43x	9.43x
Minimum	9.35x	8.32x
Maksimum	12.01x	17.89x
Ortalama	10.30x	11.44x
Minimuma Uzaklık	0.08x	1.11x
Maksimuma Uzaklık	-2.58x	-8.46x
Performans	11.7%	-40.7%

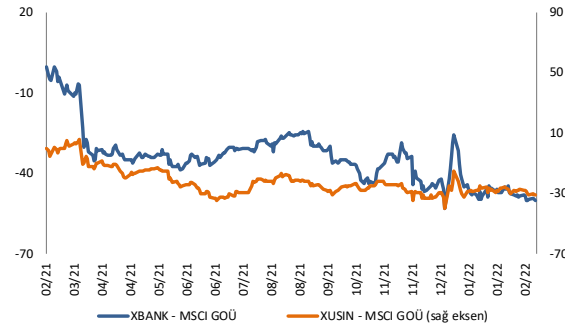
Mevcut durumda, son üç aylık ortalama çarpan seviyesine %9; son bir yıllık ortalama çarpan seviyesine %21.3 yakınız.

BIST vs MSCI GOÜ Piyasa Göstergeleri

BIST100 - MSCI GOÜ



XUSIN/XBANK - MSCI GOÜ Endeksleri

BIST 100 - MSCI GOÜ Endeksi Farkı
(Normalize Edilmiş)

	Son 3 Ay	Son 1 Yıl
Kapanış	-18.00	-18.00
Minimum	-27.6	-27.6
Maksimum	-4.2	3.6
Ortalama	-18.5	-15.7
Minimuma Uzaklık	9.6	9.6
Maksimuma Uzaklık	-13.8	-21.6
Performans	-1.7%	-11.9%

Mevcut durumda, son üç aylık ortalama seviyeye 0.4 puan; son bir yıllık ortalama seviyeye 2.3 puan yakınız.

XBANK - MSCI GOÜ Bankacılık Endeksi Farkı
(Normalize Edilmiş)

	Son 3 Ay	Son 1 Yıl
Kapanış	-50.0	-50.0
Minimum	-53.1	-53.1
Maksimum	-25.4	0.0
Ortalama	-44.8	-33.9
Minimuma Uzaklık	3.1	3.1
Maksimuma Uzaklık	-24.6	-50.0
Performans	7.0%	14.9%

Mevcut durumda, son üç aylık ortalama seviyeye 5.1 puan; son bir yıllık ortalama seviyeye 16 puan yakınız.

XUSIN - MSCI GOÜ Sanayi Endeksi Farkı
(Normalize Edilmiş)

	Son 3 Ay	Son 1 Yıl
Kapanış	-30.4	-30.4
Minimum	-39.8	-39.8
Maksimum	-15.0	6.0
Ortalama	-28.4	-22.0
Minimuma Uzaklık	9.4	9.4
Maksimuma Uzaklık	-15.4	-36.4
Performans	-0.3%	0.4%

Mevcut durumda, son bir yıllık maksimum seviyeye 36.4 puan yakınız.

24.02.2022

Açılış Raporu

Haftalık Takvim



Tarih	TSİ	Ülke	Açıklanacak Veri	Dönemi	Beklenti	Önceki
21 Şubat			ABD Tatil - Başkanlık Günü			
21 Şubat	03:30	Japonya	Jibun Bank İmalat PMI	Şubat	-	55.4
21 Şubat	03:30	Japonya	Jibun Bank Hizmet PMI	Şubat	-	47.6
21 Şubat	03:30	Japonya	Jibun Bank Bileşik PMI	Şubat	-	49.9
21 Şubat	09:00	Japonya	Makine Siparişleri (Yıllık)	Ocak	-	61.4%
21 Şubat	10:00	Almanya	ÜFE (Aylık)	Ocak	-	5.0%
21 Şubat	10:00	Almanya	ÜFE (Yıllık)	Ocak	-	24.2%
21 Şubat	11:00	Türkiye	Yabancı Yolcu İstatistikleri	Ocak	-	170.6%
21 Şubat	11:30	Almanya	Markit İmalat PMI	Şubat	59.4	59.8
21 Şubat	11:30	Almanya	Markit Hizmet PMI	Şubat	54.0	52.2
21 Şubat	11:30	Almanya	Markit Bileşik PMI	Şubat	55.2	53.8
21 Şubat	12:00	Euro Bölgesi	Markit İmalat PMI	Şubat	58.6	58.7
21 Şubat	12:00	Euro Bölgesi	Markit Bileşik PMI	Şubat	53.4	52.3
21 Şubat	12:00	Euro Bölgesi	Markit Hizmet PMI	Şubat	51.7	51.1
22 Şubat	02:50	Japonya	ÜFE (Yıllık)	Ocak	-	1.1%
22 Şubat	04:15	Çin	1 Yıllık Yuan Kredi Oranı	Şubat	3.70%	3.70%
22 Şubat	04:15	Çin	5 Yıllık Yuan Kredi Oranı	Şubat	4.60%	4.60%
22 Şubat	12:00	Çin	İFO Beklenti Endeksi	Şubat	97.7	95.2
22 Şubat	10:00	Türkiye	Reel Sektör Güveni Mevsimsellikten Arındırılmış	Şubat	-	111.9
22 Şubat	10:00	Türkiye	Reel Sektör Güveni Mevsimsellikten Arındırılmamış	Şubat	-	109.5
22 Şubat	10:00	Türkiye	Kapasite Karanlık Oranı	Şubat	-	77.6%
22 Şubat	12:00	Almanya	İFO İklimi Endeksi	Şubat	96.4	95.7
22 Şubat	12:00	Almanya	İFO Cari Ay Durum Endeksi	Şubat	96.5	96.1
22 Şubat	17:45	ABD	Markit İmalat PMI	Şubat	56.0	55.0
22 Şubat	17:45	ABD	Markit Hizmet PMI	Şubat	53.0	51.2
22 Şubat	17:45	ABD	Markit Bileşik PMI	Şubat	-	51.1
22 Şubat	18:00	ABD	Conference Board Güven Endeksi	Şubat	109.8	113.8
22 Şubat	18:00	ABD	Richmond Fed İmalat Endeksi	Şubat	9	8
22 Şubat	23:30	ABD	FED Yetkilisi Bostic'in Konuşması			
23 Şubat			Japonya Tatil - İmparatorun Doğum Günü			
23 Şubat	10:00	Almanya	Tüketici Güveni	Mart	-6.3	-6.7
23 Şubat	13:00	Euro Bölgesi	TÜFE (Aylık)	Ocak	-	0.3%
23 Şubat	13:00	Euro Bölgesi	TÜFE (Yıllık)	Ocak	5.2%	5.0%
23 Şubat	13:00	Euro Bölgesi	Çekirdek TÜFE (Yıllık)	Ocak	2.3%	2.3%
23 Şubat	15:00	ABD	MBA Mortgage Başvuruları	Şubat	-	-5.4%
24 Şubat		Almanya	İthalat Fiyat Endeksi (Aylık)	Ocak	-	0.1%
24 Şubat		Almanya	İthalat Fiyat Endeksi (Yıllık)	Ocak	-	24.0%
24 Şubat	16:30	ABD	İşsizlik Hakki Başvuruları	Haftalık	-	248K
24 Şubat	16:30	ABD	Devam Eden İşsizlik Başvuruları	Haftalık	-	1593K
24 Şubat	16:30	ABD	GSYİH (Çeyreklik)	4.Çeyrek	7.0%	6.9%
24 Şubat	16:30	ABD	GSYİH Fiyat Endeksi	4.Çeyrek	6.9%	6.9%
24 Şubat	16:30	ABD	Çekirdek PCE (Çeyreklik)	4.Çeyrek	-	4.9%
24 Şubat	16:30	ABD	Kişisel Harcamalar	4.Çeyrek	-	3.3%
24 Şubat	16:30	ABD	Chicago FED Ulusal Aktivite Endeksi	Ocak	-	-0.15
24 Şubat	18:00	ABD	Yeni Konut Satışları	Ocak	813K	811K
24 Şubat	19:30	ABD	FED Yetkilisi Bostic'in Konuşması			
24 Şubat	20:00	ABD	FED Yetkilisi Mester'in Konuşması			
25 Şubat	02:30	Japonya	Tokyo Çekirdek TÜFE (Yıllık)	Şubat	0.3%	0.2%
25 Şubat	02:30	Japonya	Tokyo TÜFE (Yıllık)	Şubat	0.6%	0.5%
25 Şubat	08:00	Japonya	Öncü endeks	Aralık	-	104.3
25 Şubat	10:00	Türkiye	Ekonomi Güveni	Şubat	-	100.8
25 Şubat	10:00	Almanya	GSYİH (Çeyreklik)	4.Çeyrek	-0.7%	-0.7%
25 Şubat	10:00	Almanya	GSYİH (Yıllık)	4.Çeyrek	1.4%	1.4%
25 Şubat	10:00	Almanya	Kişisel Harcamalar (Çeyreklik)	4.Çeyrek	-	6.2%
25 Şubat	10:00	Almanya	Hükümet Harcamaları (Çeyreklik)	4.Çeyrek	-	-2.2%
25 Şubat	10:00	Almanya	Sermaye Harcamaları (Çeyreklik)	4.Çeyrek	-	-2.2%
25 Şubat	13:00	Euro Bölgesi	Tüketici Güveni	Şubat	-	7
25 Şubat	13:00	Euro Bölgesi	Ekonomi Güveni	Şubat	113.0	112.7
25 Şubat	13:00	Euro Bölgesi	Sanayi Güveni	Şubat	-	13.9
25 Şubat	13:00	Euro Bölgesi	Hizmet Güveni	Şubat	-	9.1
25 Şubat	16:30	ABD	Kişisel Gelir	Ocak	-0.3%	0.3%
25 Şubat	16:30	ABD	Kişisel Harcamalar	Ocak	0.8%	-0.6%
25 Şubat	16:30	ABD	PCE Deflatör (Aylık)	Ocak	0.6%	0.4%
25 Şubat	16:30	ABD	PCE Deflatör (Yıllık)	Ocak	-	5.8%
25 Şubat	16:30	ABD	Çekirdek PCE Deflatör (Aylık)	Ocak	0.5%	0.5%
25 Şubat	16:30	ABD	Çekirdek PCE Deflatör (Yıllık)	Ocak	5.2%	4.9%
25 Şubat	16:30	ABD	Çekirdek Dayanaklı Mal Siparişleri	Ocak	0.3%	0.6%
25 Şubat	16:30	ABD	Dayanaklı Mal Siparişleri	Ocak	0.5%	-0.7%
25 Şubat	18:00	ABD	Michigan Güven Endeksi	Şubat	61.7	61.7
25 Şubat	18:00	ABD	Bekleyen Konut Satışları (Aylık)	Ocak	-	-3.8%

Kaynak: Bloomberg, TCMB, TÜİK, HLY Araştırma

Hafta başında güncellenmektedir.

HALKYATIRIM

halkyatirim.com.tr | 444 42 55

Künye & Çekince



halkyatirim.com.tr | 444 42 55

Halk Yatırım Araştırma – Öneri Listesi Tanımları

(Aksi belirtilmedikçe önümüzdeki 12 ay için beklenen performans)

AL: %20 ve üzeri artış

TUT: %0 ile %20 aralığında artış

SAT: %0'ın altında azalış

Halk Yatırım Araştırma

Halkyatirimarastirma@halkyatirim.com.tr
+90 212 314 81 81

Banu KIVCI TOKALI	Araştırma Direktörü	BTokali@halkyatirim.com.tr +90 212 314 81 88
İlnur TURHAN	Müdür Perakende, Cam, Çimento, GYO, Mobilya , Gıda	ITurhan@halkyatirim.com.tr +90 212 314 81 85
Ebru USTA	Yönetmen Makroekonomi	EUsta@halkyatirim.com.tr +90 212 314 82 16
Ayşegül BAYRAM	Uzman Strateji Telekom, Madencilik, Savunma, Yazılım	ABayram@halkyatirim.com.tr +90 212 314 87 30
Mehmet Bilal BİRCAN	Uzman Havacılık, Dayanıklı Tüketim	MBircan@halkyatirim.com.tr +90 212 314 82 53
Emil ABDULLAYEV	Uzman Yardımcısı Demir-Çelik	EAbdullayev@halkyatirim.com.tr +90 212 314 87 24
Yasin SARIHAN	Uzman Yardımcısı Otomotiv	YSarihan@halkyatirim.com.tr +90 212 314 87 26
Fatma KOÇ	Uzman Yardımcısı İçecek	FKoc@halkyatirim.com.tr +90 212 314 81 70

ÇEKİNCE

Bu rapor ve yorumlardaki yazılar, bilgiler ve grafikler yalnızca bilgi edinilmesi amacıyla derlenmiştir. Burada yer alan yatırım bilgi, yorum ve tavsiyeleri yatırım danışmanlığı kapsamında değildir. Yatırım danışmanlığı hizmeti, yetkili kuruluşlar tarafından kişilerin risk ve getiri tercihleri dikkate alınarak kişiye özel, imzalanacak yatırım danışmanlığı sözleşmesi çerçevesinde sunulmaktadır. Burada yer alan yorum ve tavsiyeler ise genel niteliktedir. Bu tavsiyeler mali durumunuz ile risk ve getiri tercihlerinize uygun olmayabilir. Bu nedenle, sadece burada yer alan bilgilere dayanılarak yatırım kararı verilmesi beklentilerinize uygun sonuçlar doğurmayabilir.

Halk Yatırım, bu bilgilerin doğru, eksiksiz ve değişmez olduğunu garanti etmez, bilgi eksikliği ve yanlışlığından hiçbir şekilde sorumlu tutulamaz. Raporda yer alan ifadeler, hiçbir şekilde alış veya satış teklifi olarak değerlendirilemez. Halk Yatırım'ın rapordaki bilgiler dolayısıyla ortaya çıkabilecek doğrudan ve dolaylı kazanç ve zararlarla ilgili herhangi bir sorumluluğu yoktur.

Bu ileti 05 Kasım 2014 tarih ve 29166 sayılı Resmî Gazetede yayınlanan ve 01 Mayıs 2015 tarihinde yürürlüğe giren "Elektronik Ticaretin Düzenlenmesi Hakkında" çıkan kanunun 2.Maddesi c bendinde belirtilen Ticari Elektronik İleti kapsamında değildir.