

PİYASA YORUMU ARAŞTIRMA



HALKYATIRIM

halkyatirim.com.tr | 444 42 55

Küresel piyasalarda fiyatlamalar: Tahvil faizlerindeki sakinleşmenin teknoloji sektörü hisselerinde tetiklediği alımlarla pozitif seyir izledi**Dün piyasalarda neler oldu?**

Dün ABD piyasaları, kritik TÜFE verisi öncesinde tahvil faizleri cephesindeki sakinleşmenin teknoloji sektörü hisselerinde tetiklediği alımlar öncülüğünde pozitif seyir izledi. ABD 10 yıllık tahvil faizleri benzer vadedeki tahvil ihraçlarına güçlü talep gelmesiyle %1,91 seviyesine geriledi. Almanya 10 yıllıkları da %0,22 seviyesine geri çekildi VIX endeksi ise 20 seviyesinin altına geriledi. Nasdaq endeksi %2,08 artışla 14.490,40 seviyesinden kapanırken, S&P 500 endeksi de %1,45 değer kazancıyla 4.587,18 seviyesinden günü tamamladı. Dow Jones endeksi %0,86 yükselişle 35.768,06 seviyesinden kapandı. Hisseler özelinde pandemi başındaki dönemin önde gelenlerinden Etsy ve Shopify'ın beraberinde evde kal temalı hisselerden DocuSign ve Zoom'un alımlara sahne olduğu takip edildi.

Bugün ne bekliyoruz?

Bu sabah GOÜ piyasalarında da ABD'den gelecek TÜFE verisi öncesi karışık seyir görülüyor. Öte yandan bu sabah Evergrande Group, hisseleri şirketin 2022 yılı içerisinde 600.000 daire teslimatı hedeflediği yönündeki haberlerle %4'ten fazla yükseldi. Ayrıca bugün sona erecek Hindistan Merkez Bankası'nın toplantısı öncesinde Rupî dolara karşı güçlenerek 74,778 seviyesine geldi.

ABD vadeli cephesinde ise satıcılı seyir görülüyor. Özellikle Beyaz Saray'ın Ocak ayı TÜFE verisinin yıllık bazda artış göstererek %7 seviyesini aşacağı yönündeki açıklamalarının realizasyonlarda etkili olduğunu gözlemliyoruz.

Bugün yurt dışında ABD'de TÜFE, haftalık işsizlik maaşı başvuruları ve bütçe dengesi verileri izlenecek. Ocak ayı TÜFE verisine ilişkin beklentiler verinin aylık ve yıllık bazda manşet olarak sırasıyla %0,4 ve %7,3 artışlar kaydedeceği yönünde oluştu. Çekirdek verinin de aylık ve yıllık bazda sırasıyla %0,5 ve %5,9 artış göstereceği öngörülüyor. Böylece, fiyat baskılarının 1982'den bu yana zirvede kalacağı tahmin edildiği çıkarımı yapılabilir. 5 Şubat ile sona eren haftaya ilişkin haftalık işsizlik maaşı başvuruları verisinin de 230K seviyesinde gerçekleşeceği öngörülüyor. Bütçe dengesi Ocak ayı verisinin de 20 milyar dolar fazla olarak gerçekleşeceği tahmin ediliyor.

Gelecek gündemde neler var?

Yarın ABD'de Michigan tüketici güveni verisi izlenecek. Şubat ayı öncü verisinin aylık bazda 0,2 puan düşüşle 67 seviyesine gerilemesi bekleniyor. Asya cephesinde de Japonya'da ÜFE verisi izlenecek. Ocak ayı verisinin yıllık bazda %8,2 yükseliş kaydedeceği öngörülüyor. Çin'de de ödemeler dengesi verisi takip edilecek.



ABD Piyasaları

Değişimler	Kapanış	Günlük değ.	Haftalık değ.	Aylık değ.	Yıllık değ.
S&P 500	4,587.2	▲ 1.45%	▲ 2.45%	▼ -1.78%	▲ 23.96%
Nasdaq	14,490.4	▲ 2.08%	▲ 4.41%	▼ -3.03%	▲ 14.11%

Avrupa Piyasaları

Değişimler	Kapanış	Günlük değ.	Haftalık değ.	Aylık değ.	Yıllık değ.
Dax	15,482.0	▲ 1.57%	▲ 0.74%	▼ -1.82%	▲ 12.79%
FTSE 100	7,643.4	▲ 1.01%	▲ 1.52%	▲ 2.66%	▲ 16.30%
MSCI Europe	2,056.9	▲ 1.76%	▲ 1.19%	▲ 0.24%	▲ 10.68%

Asya Piyasaları ve Asya GOÜ Piyasaları

Değişimler	Kapanış	Günlük değ.	Haftalık değ.	Aylık değ.	Yıllık değ.
S&P BSE Sensex - Hindistan	58,849.2	▲ 0.66%	▲ 0.10%	▼ -2.56%	▲ 22.15%
IDX Composite - Endonezya	6,851.0	▲ 0.24%	▲ 2.50%	▲ 2.39%	▲ 12.22%

Diğer Gelişmekte Olan Ülke Piyasaları

Değişimler	Kapanış	Günlük değ.	Haftalık değ.	Aylık değ.	Yıllık değ.
BIST 100 - Türkiye	2,042.9	▲ 1.78%	▲ 4.34%	▼ -0.11%	▲ 36.61%
MOEX - Rusya	3,638.9	▲ 2.46%	▲ 4.83%	▼ -2.67%	▲ 8.61%
WIG - Polonya	68,491.4	▲ 0.62%	▼ -0.09%	▼ -2.73%	▲ 18.18%
Prag SE - Prag	1,481.7	▲ 1.24%	▲ 3.01%	▲ 4.25%	▲ 43.95%
Merval - Arjantin	87,393.1	▼ -0.86%	▼ -0.79%	▲ 4.35%	▲ 72.27%
Tel Aviv 35 - İsrail	1,986.7	▲ 2.44%	▲ 2.91%	▲ 0.11%	▲ 32.62%
Tedavul All - Suudi Arabistan	12,205.5	▼ -0.17%	▲ 0.52%	▲ 4.63%	▲ 40.82%
FTSE/JSE All - Endonezya	76,690.9	▲ 0.79%	▲ 2.23%	▲ 3.87%	▲ 26.80%
DFM General - Birleşik Arap Emirlikleri	3,245.6	▲ 1.00%	▲ 2.94%	▲ 0.50%	▲ 25.85%

*Haftalık değişim, önceki haftanın son işlem günü; aylık değişim, önceki ayın son işlem günü; yıllık değişim ise yılın son işlem gününe göre değişimi ifade eder.

Yurt içi piyasalarda fiyatlamalar: ABD TÜFE verisi öncesinde endeks küresel piyasalardaki karamsar atmosferin etkisiyle ılımlı kar realizasyonlarıyla başlangıç yapabilir

Dün piyasalarda neler oldu?

BIST 100 endeksi, küresel piyasalardaki toparlanma eğiliminin desteğinde %0,77 artışla 2.022 puandan başladı. Gün içinde 2.027 – 2.040 bandında dalgalanan endeks, akşama doğru yoğunlaşan alımlar sonrası %1,78 artışla 2.042 seviyesinden kapandı.

Bugün ne bekliyoruz?

Yurt içi piyasalara ilişkin olarak endeksin küresel piyasalardaki karamsar atmosferin etkisiyle ılımlı kar realizasyonlarıyla başlangıç yapacağını tahmin ediyoruz.

Bugün yurt içinde işsizlik verisi izlenecek. Hatırlanacağı üzere Kasım ayı verisi %11,2 seviyesinde gerçekleşmişti.

Gelecek gündemde neler var?

Yarın ise yurt içinde TCMB tarafından ödemeler dengesi, TÜİK tarafından sanayi üretimi, perakende satışlar ve ciro endeksleri açıklanacak. Cari denge Ağustos, Eylül ve Ekim aylarında aylık bazda fazla verdikten sonra Kasım ayında 2,68 milyar dolar açık vermişti. Kümülatif cari denge ise Ekim sonundaki 15,1 milyar dolardan Kasım sonunda 14,3 milyar dolara (GSYH'nın %1,8'i) iyileşmişti. Sanayi üretimi ise Kasım ayında bir önceki aya göre %3,3, geçen yılın aynı ayına göre %11,4 artış göstermişti. Cuma günü ayrıca, TCMB tarafından gerçekleştirilen Piyasa Katılımcıları Anketini de piyasalar yakından takip edecek. Bir önceki ankette 2022 yıl sonu TÜFE beklentisi %29,75 seviyesinde gerçekleşmişti. Bu hafta diğer bir önemli gündem maddesi ise Fitch'in planlı Türkiye değerlendirmesi olacak. Fitch, Türkiye'nin kredi notunu "negatif" görünüm ile "BB-" seviyesinde tutuyor. Değerlendirme yapılması durumunda açıklama Cuma gece yarısından sonra gelecek. Foreks anketine göre Fitch'in kredi notu ve görünümü için bir değişiklik beklentisi oluşmadı.

BIST Verileri

Endeksler	BIST 100	BIST Banka	BIST Sınai
Kapanış	2,042.9	1,787.9	3,608.5
Günlük Değ.	▲ 1.78%	▲ 1.26%	▲ 2.21%
Haftalık Değ.	▲ 4.34%	▲ 2.14%	▲ 5.66%
Yıllık Değ.	▲ 38.34%	▲ 14.76%	▲ 54.20%
Hacim (milyar TL)	31.6	4.6	15.9
Günlük Değ.	▲ 11.48%	▼ -13.21%	▲ 18.38%
3 Aylık Ortalama Hacim (milyar TL)	35.0	7.8	16.4
Günlük Değ. - 3 Aylık Ort.	▼ -9.92%	▼ -41.40%	▼ -3.42%

*Haftalık değişim, önceki haftanın son işlem günü; yıllık değişim ise yılın son işlem gününe göre değişimi ifade eder.

Türkiye Kapanışının Ardından Piyasalar

	Türkiye Kapanışı	Türkiye Açılışı Öncesi	Değişim
\$/TL	13.5776	13.5397	▼ -0.28%
€/₺	1.1429	1.1423	▼ -0.05%
\$/₺	115.42	115.62	▲ 0.17%

*Türkiye Açılış Öncesi için belirtilen rakamlar, bir önceki günün kapanış verileridir.

Türkiye - Üke Risk Primleri (CDS)

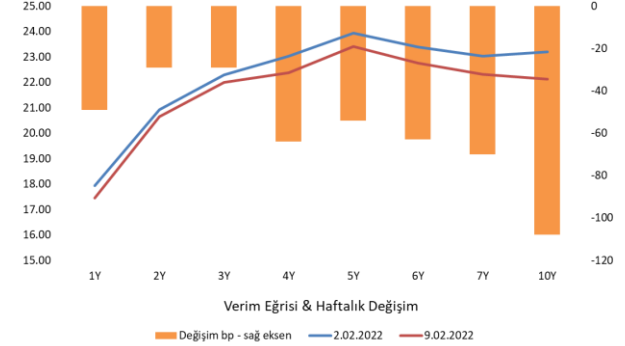
Değişimler	09/02/22	Günlük değ.	Haftalık değ.	Aylık değ.	Yıllık değ.
Türkiye 2 Yıllık	476.9	#VALUE!	#VALUE!	#VALUE!	#VALUE!
Türkiye 5 Yıllık	522.4	#VALUE!	#VALUE!	#VALUE!	#VALUE!
Türkiye 10 Yıllık	533.6	#VALUE!	#VALUE!	#VALUE!	#VALUE!

Tahvil & Döviz Piyasalarında Fiyatlamalar

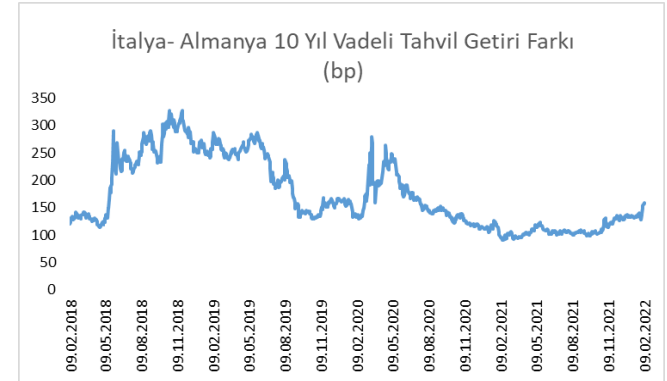
Bugün açıklanacak olan ABD enflasyon rakamları piyasalar tarafından önemle beklenirken, küresel tahvil piyasalarında geçtiğimiz hafta yaşanan sert yükseliş yerini ılımlı bir görünüme bıraktı. ABD 2 yıllık tahvil faizi ise yükselişi sürdürerek, %1,35 ile Şubat 2020'den beri en yüksek seviyeyi gördü. Döviz verim eğrisinde 6-14 bp arası faizlerde düşüş yaşanırken 10 yıl vadeli Hazine gösterge Dolar cinsi eurobond faizi 14 bp gerileyerek %7,87 seviyesinde fiyatlandı. Türkiye 5 yıllık CDS primi 7 bp azalışla 530 bp seviyesine geriledi. Yurt içi tahvil piyasasında faizlerde düşüşün devam ettiği günde, Kesin Alım Satım Pazarının işlem hacmi 1,4 milyar TL'ye geriledi. Bu çerçevede 5 yıl vadeli gösterge tahvil bileşik faizi önceki güne göre 26 bp gerileyerek %23,47, 10 yıl vadeli gösterge tahvil bileşik faizi ise 50 bp gerileyerek %22,12 seviyesinden günü tamamladı.

TL likidite tarafında TCMB 80 milyar TL'lik haftalık repo dönüşünü 87 milyar TL olarak yenilerken, APİ ile fonlama tutarı toplam 357 milyar TL'ye yükseldi. TLREF oranı ise %13,97 seviyesinde oluştu. TCMB dün haftalık vadeli Dolar/TL ve Altın/TL kotasyon swap işlemleriyle 12,2 milyar TL fonlama sağladı. Dün ayrıca bugün valörlü 2 haftalık Euro/TL swap ihalesinde ortalama %12,95 faiz ile 7,7 milyar TL fonlama sağlarken yine bugün valörlü 1 ay vadeli 1 milyar \$ swap ihalesinde 1,7 milyar TL teklif gelirken, TL faizi %12,84 olarak gerçekleşti.

Geçtiğimiz hafta Lagarde'ın konuşması sonrası Avrupa Merkez Bankası'nın da beklenenden daha hızlı parasal sıkılaştırma gerçekleştireceği beklentileri Avrupa Bölgesi tahvil faizlerinde hızlı yükselişe sebep oldu. Bu durumun borçlu ülkelerin boçlanma maliyetlerini arttıracığından İtalya ve Almanya 10 yıl vadeli gösterge tahvil getiri farkı da Temmuz 2020'den beri en yüksek seviyelere ulaştı.



Dönem	Ekim 21	Kasım 21	Aralık 21	Ocak 22	09.02.22
Dönem Sonu TLREF Endeksi	1427,44	1445,97	1466,05	1482,79	1487,99
Aylık Ortalama	17,55%	15,70%	15,33%	14,29%	14,18%
PPK Toplantı Tarihi	17.02.2022 Perşembe	Günlük TLREF Oranı		13,97%	



Yurt İçi Haberler

- **Ziraat Bankası** takipteki tarım kredileri için yapılandırma programı açıkladı. bu Uygulama, 31 Mart 2022 tarihine kadar geçerli olacak. 30 Kasım 2021 tarihinde tarımsal kredilerden kaynaklı takip hesaplarında bakiyesi bulunan müşteriler uygulamadan faydalanabilecek.
- **Azerbaycan**, hükümetin talebi üzerine Türkiye'ye 170 milyon metreküplük acil durum gazı tedarik edecek. Report haber sitesinin haberine göre Ocak ayında günlük 5 milyon metreküp ile başlanan tedarikin Şubat sonuna kadar sürmesi öngörülüyor.
- **Enerji ve Tabii Kaynaklar Bakanı Dönmez**, gaz ve elektrikte herhangi bir kısıtlamanın söz konusu olmadığını, iş dünyası, esnaf örgütlerinden gelen talepler doğrultusunda, farklı tarifeler uygulanıp-uygulanamayacağı yönünde Bakanlığın ve EPDK'nın bir çalışma yürüttüğünü açıkladı. Bakan, indirimli elektrik tarifesine dair taleplerin değerlendirildiğini ancak henüz net bir şeyin ortaya çıkmadığını da ekledi.
- **TCMB Başkanımız Sayın Kavcıoğlu** TOBB üyeleriyle bir araya geldi. Konuya yakın kaynaklardan edinilen bilgiye göre; toplantıda reeskont kredileri kullanma şartı konusunda Başkan Kavcıoğlu "Türkiye'deki tüm ihracatçılar yüzde 9 faiz oranı ile kredi kullanma imkanına sahiptir" diye konuştu. TOBB üyelerinin özellikle reeskont kredisinde dövizden dönüşüm şartı, kur korumalı mevduatta 6 ay vade ısrarı ve ihracat gelirinin yüzde 25'ini TL'ye döndürülmesi ile yüksek ticari kredi faizlerine ilişkin sıkıntılarını dile getirdikleri toplantıda Başkan Kavcıoğlu, firmaların TL'ye geçişi konusunda desteklerin devam edeceğini belirtti. Kaynakların verdiği bilgiye göre ihracat gelirinin yüzde 25'inin TL'ye dönüşümü konusunda Merkez Bankası'ndan bir adım beklenmiyor. Ancak kaynaklar KKM konusunda vadenin 3 aya düşürülmesine yönelik adım atılabileceği izlenimini edindiklerini belirtti.
- **Türkiye Vakıflar Bankası ve Türkiye Halk Bankası** 13 milyar 400 milyon TL'lik sermaye artırımını kararları aldıklarını, Türkiye Kalkınma ve Yatırım Bankası ise 1 milyar 500 milyar TL tutarında sermaye benzeri kredi sağlaması hususunda girişimde bulunma kararı aldıklarını açıkladı.
- **İBB**, Halk Ekmek fiyatına yüzde 60 zam yaparak, 1,25 liradan 2 liraya çıkardı.
- **Irak Elektrik Bakanlığı** görevini vekaleten yürüten Adil Kerim, ülkede kronikleşen elektrik kesintileri sorununa çözüm için yakında Türkiye'den 500 megavat elektrik alacaklarını söyledi.

Yurt Dışı Haberler

- **ABD Senatosu Çoğunluk Lideri Schumer**, Kongre üyelerinin Rusya'ya yaptırımlara yönelik bir tasarı üzerinde çalıştıklarını ve bir anlaşmaya varmaya giderek daha da yaklaştıklarını söyledi.
- **Japonya Merkez Bankası Yönetim Kurulu üyesi Nakamura**, Çin'in uygulamakta olduğu 'sıfır-COVID' politikasının tedarik zincirlerindeki aksaklıkların uzun süre devam etmesine yol açarak küresel büyüme üzerinde baskı yaratabileceğini söyledi.
- **IMF Başkanı Georgieva**, merkez bankası dijital para birimlerine yönelik çalışmalardan ortaya çıkan sonuçların her ekonomiye uyan tek bir model olmadığını gösterdiğini bildirdi.
- **Atlanta Fed Başkanı Bostic** CNBC'ye verdiği mülakatta Fed'in enflasyondaki yükselişe karşı 3 veya 4 kez faiz artırımını yapabileceğini ancak Merkez Bankası'nın bu konuda henüz net bir planı olmadığını dile getirdi.
- **ABD Başkanı Biden**, ülkedeki elektrik şirketlerinin temsilcileriyle yaptığı görüşmede, yenilenebilir enerji konusundaki çalışmaların ekonomi planının en önemli parçalarından biri olduğuna ve hane halklarının enerji faturalarının düşürülmesinde yenilenebilir enerjinin önemine vurgu yaptı.
- **Çin'de Ulusal Kalkınma ve Reform Komisyonu** emtia fiyatlarındaki hızlı yükseliş sonrası piyasalarda istikrarı sağlamak için çeşitli önlemler alınacağını belirtti. Açıklamada şirketlerin yanlış fiyat bilgisiyyle fiyatları yükseltmeyeceği ifade edildi. Ulusal Kalkınma ve Reform Komisyonu böylece birkaç haftada ikinci kez piyasaya müdahale etti. Komisyonun fiyatların istikrarlı seyretmesi için verdiği taahhütler sonrası vadeli demir cevheri kontratları Singapur ve Dalian emtia Borsasında geriledi.
- **Beyaz Saray Sözcüsü Jen Psaki**, petrol fiyatlarındaki artışa ilişkin ilgili ülkelerle görüşmek dahil tüm seçeneklerin masada olduğunu söyledi.
- **Tayland** ülkede turizm sektörünü canlandırmak ve omikron nedeniyle kırılgan olan toparlanmayı desteklemek amacıyla beklentilere paralel olarak faizlerde değişikliğe gitmedi. Böylece banka 14 toplantı üst üste faizlerde değişiklik yapmadı. Banka, 2020'de 3 kez faiz indirimine gitmişti. Toplantıda yılın ilk yarısında enerji ve gıda fiyatlarındaki artışın etkisiyle enflasyonda ivmelenmenin devam edeceğini belirtti.

Yurt Dışı Haberler

- **AMB Yönetim Konseyi üyesi Nagel** bu yıl için faiz artış mesajı verdi. Nagel bugün bir gazeteye verdiği demeçte enflasyonun beklenenden daha uzun süre yüksek seyretmesi durumunda Avrupa Merkez Bankası'nın bu sene faiz artırabileceğini, ilk adım olarak varlık alımlarının bu sene sonlandırılacağını, ardından yine bu yıl faiz artırımını olabileceğini dile getirdi. Nagel Almanya'da enflasyonun bu sene %4'ü aşacağı tahmininde de bulundu. Bundesbank'ın enflasyon hedefi %3,6 seviyesinde bulunuyor.
- **AMB üyesi de Galhau**, AMB'nin son açıklamalarına aşırı tepki verdiğini söyledi. De Galhau, bankanın % 2 enflasyon hedefine zaman içinde geri dönmek için ne gerekiyorsa yapacağını söyledi.
- **Fransa Parlamentosu Finans Komisyonu'nda konuşan Villeroy**, Fransa'da enflasyonun önümüzdeki aylarda yavaş yavaş azalacağını ve enflasyona ilişkin yeni tahminleri Mart ortasında yayınlayacaklarını ifade etti.

Şirket Haberleri

Türkiye Halk Bankası (HALKB): Bankanın 10.000.000.000 TL'lik kayıtlı sermaye tavanı içerisinde kalmak kaydıyla, her biri 0,01 TL nominal değerde paylardan oluşan toplam 2.473.776.223,78 TL olan çıkarılmış sermayesinin, VII-128.1 sayılı Pay Tebliği'nin 13 üncü maddesinde belirtilen "tahsisli satış" yöntemi ile mevcut tüm ortakların rüçhan haklarının tamamen kısıtlanarak, nakit sermaye artırımı yoluyla toplam satış hasılatı 13.400.000.000 TL olacak şekilde, Borsa İstanbul A.Ş.'nin Toptan Alış Satış İşlemlerine İlişkin Prosedürü çerçevesinde belirlenecek pay satış fiyatına göre hesaplanacak toplam nominal sermaye tutarı kadar artırılmasına, artırılan sermaye tutarını temsil edecek payların tamamının halka arz edilmeksizin tahsisli satış yöntemi ile Banka hissedarlarından Türkiye Varlık Fonu'na Borsa İstanbul A.Ş. pay piyasasında toptan alış satış işlemi yolu ile satılmasına, bu amaçla düzenlenecek ihraç belgesinin onaylanması için Sermaye Piyasası Kurulu'na başvurulmasına, sermaye artırımı nedeniyle ihraç edilecek toplam satış hasılat tutarı 13.400.000.000 TL'ye karşılık gelecek fonun nominal sermaye bedeline denk gelecek paylarının imtiyazsız ve borsada işlem görebilir nitelikte olmasına karar verildi.

Arçelik (ARCLK, Nötr): Pay geri alım işlemleri kapsamında; 09.02.2022 tarihinde 53,75 TL - 54,00 TL fiyat aralığından (ortalama 53,9359 TL) 787.097 adet pay geri alınmış olup, Şirketin sahip olduğu ARCLK payları 46.235.167 adete ulaştı (Şirket sermayesine oranı %6,8423).

Hisse Verileri		Piyasa Çarpanları	
Hisse Kodu	HALKB	F/K	16,8
Cari Fiyat (TL)	4,92	FD/FAVÖK	---
52H En Yüksek (TL)	6,22	FD/Satışlar	---
52H En Düşük (TL)	4,11	PD/DD	0,3
Piyasa Değeri (mn TL)	12.171,0	Relatif Performans	
Piyasa Değeri (mn USD)	893,9	S1H	-3,4%
Halka Açıklık Oranı (%)	23%	S1A	4,9%
Endeks Payı (BIST100)	0,5%	S3A	-21,3%
Temettü Verimi	0,0%	S1Y	-41,7%
3A Hacim (mn TL)	432,7	YB	-0,9%

Hisse Verileri		Piyasa Çarpanları	
Hisse Kodu	ARCLK	F/K	11,9
Cari Fiyat (TL)	54,00	FD/FAVÖK	7,7
52H En Yüksek (TL)	59,60	FD/Satışlar	0,8
52H En Düşük (TL)	26,62	PD/DD	1,9
Piyasa Değeri (mn TL)	36.489,3	Relatif Performans	
Piyasa Değeri (mn USD)	2.679,9	S1H	2,9%
Halka Açıklık Oranı (%)	25%	S1A	4,0%
Endeks Payı (BIST100)	1,7%	S3A	21,9%
Temettü Verimi	3,9%	S1Y	36,7%
3A Hacim (mn TL)	288,1	YB	1,6%

Skor Kart: Şirketler ile ilgili Skor Kart'lara [buradan](#) ulaşabilirsiniz. Hisse senedine ilişkin güncel piyasa verilerinin yanı sıra, şirketin son 16 çeyreğine ilişkin önemli rasyo ve finansal verilerinin sunulduğu bir data setidir. Skor Kart ile bilanço dönemlerini takip edebilir, şirket bilançoları dahil tüm finansal verilere ulaşabilir ve güvenli yatırımın avantajlarından faydalanabilirsiniz.

Şirket Haberleri

Türkiye Vakıflar Bankası (VAKBN): Bankanın kayıtlı sermaye tavanı içerisinde kalmak kaydıyla, 3.905.622.489,96 TL olan çıkarılmış sermayesinin, mevcut pay sahiplerinin rüçhan hakları tamamen kısıtlanarak, tahsisli ve nakden toplamda 13.400.000.000,00 TL toplam satış hasılatı elde edilecek şekilde Borsa İstanbul A.Ş.'nin Toptan Alış Satış İşlemlerine ilişkin Prosedürü çerçevesinde belirlenecek pay satış fiyatına göre hesaplanacak nominal sermaye tutarı kadar nakit sermaye artırımı yoluyla artırılması, nakit olarak artırılabilecek sermayeyi temsil edecek her biri 0,01-TL nominal değerli payların tamamının D grubu nama yazılı ve Borsa İstanbul A.Ş. nezdinde işlem gören nitelikte olması, işbu sermaye artırımı nedeniyle ihraç edilecek payların tamamının, Sermaye Piyasası Kurulu'nun ilgili mevzuatı, Bankacılık Düzenleme ve Denetleme Kurumu'nun ilgili mevzuatı ve Borsa İstanbul'un Toptan Alış Satış İşlemlerine İlişkin Prosedürü çerçevesinde, halka arz edilmeksizin tahsisli satış yöntemi ile Türkiye Varlık Fonu'na Borsa İstanbul'un toptan alış ve satış işlemi yoluyla satılması, bu amaçla SPK ve BDDK başvurularının yapılması, sermaye artırımı nedeniyle ihraç edilecek her biri 0,01-TL nominal değerli payların satış fiyatının, nominal değerden düşük olmayacak şekilde Borsa İstanbul Toptan Alış Satış İşlemlerine İlişkin Prosedür çerçevesinde belirlenmesi ve bu doğrultuda artırılabilecek çıkarılmış sermaye tutarının tayin edilmesine karar verildi.

Sabancı Holding (SAHOL, Nötr): Pay geri alım işlemleri kapsamında; 09.02.2022 tarihinde Borsa İstanbul'da pay başına 15,15 TL – 15,40 TL (ağırlıklı ortalama 15,31 TL) fiyat aralığından toplam 100.000 TL nominal değerli SAHOL payları geri alındı. Bu işlemlerle birlikte, geri alınan payların toplam nominal değeri 22.135.000 TL olup, bu payların sermayeye oranı %1,0848'e ulaştı.

Skor Kart: Şirketler ile ilgili Skor Kart'lara [buradan](#) ulaşabilirsiniz. Hisse senedine ilişkin güncel piyasa verilerinin yanı sıra, şirketin son 16 çeyreğine ilişkin önemli rasyo ve finansal verilerinin sunulduğu bir data setidir. Skor Kart ile bilanço dönemlerini takip edebilir, şirket bilançoları dahil tüm finansal verilere ulaşabilir ve güvenli yatırımın avantajlarından faydalanabilirsiniz.

Hisse Verileri	
Hisse Kodu	VAKBN
Cari Fiyat (TL)	3,84
52H En Yüksek (TL)	4,84
52H En Düşük (TL)	3,20
Piyasa Değeri (mn TL)	14.997,6
Piyasa Değeri (mn USD)	1.101,5
Halka Açıklık Oranı (%)	16%
Endeks Payı (BIST100)	0,5%
Temettü Verimi	0,0%
3A Hacim (mn TL)	344,3

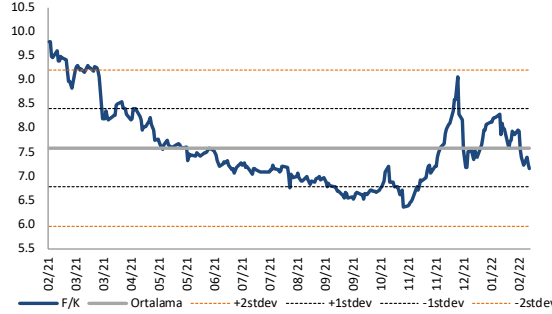
Piyasa Çarpanları	
F/K	5,3
FD/FAVÖK	---
FD/Satışlar	---
PD/DD	0,3
Relatif Performans	
S1H	-3,1%
S1A	0,3%
S3A	-23,8%
S1Y	-47,9%
YB	-5,6%

Hisse Verileri	
Hisse Kodu	SAHOL
Cari Fiyat (TL)	15,35
52H En Yüksek (TL)	17,66
52H En Düşük (TL)	7,70
Piyasa Değeri (mn TL)	31.320,2
Piyasa Değeri (mn USD)	2.300,2
Halka Açıklık Oranı (%)	49%
Endeks Payı (BIST100)	2,9%
Temettü Verimi	1,9%
3A Hacim (mn TL)	532,2

Piyasa Çarpanları	
F/K	4,0
FD/FAVÖK	2,3
FD/Satışlar	1,4
PD/DD	0,7
Relatif Performans	
S1H	-1,9%
S1A	3,2%
S3A	-4,8%
S1Y	9,6%
YB	6,1%

Çarpanlar Bazında BIST

BIST 100 F/K (Cari)

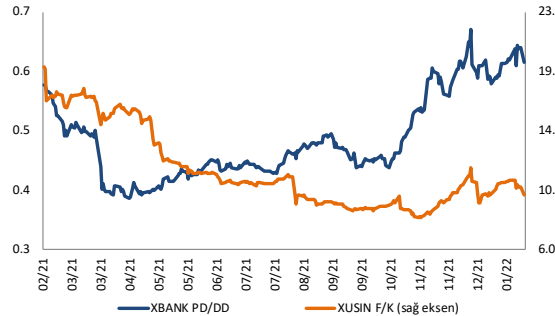


BIST100 F/K Çarpanı (Cari)

	Son 3 Ay	Son 1 Yıl
Kapanış	7.15x	7.15x
Minimum	6.44x	6.35x
Maksimum	9.06x	9.80x
Ortalama	7.62x	7.59x
Minimuma Uzaklık	0.71x	0.80x
Maksimuma Uzaklık	-1.91x	-2.65x
Performans	14.6%	-24.6%

Mevcut durumda, son üç aylık ortalama çarpan seviyesine %7; son bir yıllık ortalama çarpan seviyesine %6.1 yakınız.

XBANK PD/DD / XUSIN F/K (Cari)



XBANK PD/DD Çarpanı (Cari)

	Son 3 Ay	Son 1 Yıl
Kapanış	0.53x	0.53x
Minimum	0.53x	0.39x
Maksimum	0.67x	0.67x
Ortalama	0.60x	0.49x
Minimuma Uzaklık	0.00x	0.15x
Maksimuma Uzaklık	-0.14x	-0.14x
Performans	20.9%	8.1%

Mevcut durumda, son üç aylık ortalama çarpan seviyesine %12; son bir yıllık ortalama çarpan seviyesine %8 yakınız.

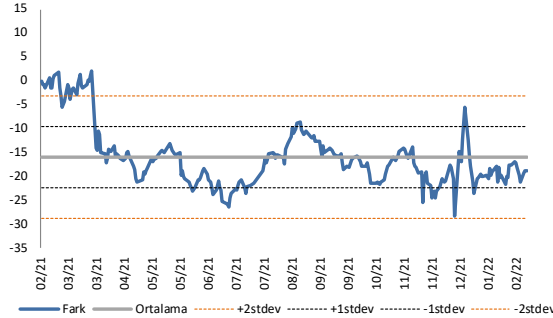
XUSIN F/K Çarpanı (Cari)

	Son 3 Ay	Son 1 Yıl
Kapanış	10.61x	10.61x
Minimum	8.37x	8.32x
Maksimum	12.01x	19.50x
Ortalama	10.18x	11.75x
Minimuma Uzaklık	2.24x	2.29x
Maksimuma Uzaklık	-1.41x	-8.89x
Performans	26.2%	-45.7%

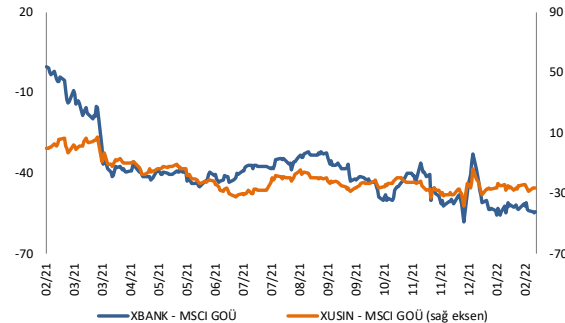
Mevcut durumda, son üç aylık ortalama çarpan seviyesine %4; son bir yıllık ortalama çarpan seviyesine %10.8 yakınız.

BIST vs MSCI GOÜ Piyasa Göstergeleri

BIST100 - MSCI GOÜ



XUSIN/XBANK - MSCI GOÜ Endeksleri

BIST 100 - MSCI GOÜ Endeksi Farkı
(Normalize Edilmiş)

	Son 3 Ay	Son 1 Yıl
Kapanış	-18.94	-18.94
Minimum	-28.3	-28.3
Maksimum	-5.4	2.0
Ortalama	-19.2	-16.0
Minimuma Uzaklık	9.3	9.3
Maksimuma Uzaklık	-13.5	-21.0
Performans	-4.2%	-13.3%

Mevcut durumda, son üç aylık ortalama seviyeye 0.2 puan; son bir yıllık ortalama seviyeye 2.9 puan yakınız.

XBANK - MSCI GOÜ Bankacılık Endeksi Farkı
(Normalize Edilmiş)

	Son 3 Ay	Son 1 Yıl
Kapanış	-54.3	-54.3
Minimum	-58.1	-58.1
Maksimum	-32.7	0.0
Ortalama	-48.8	-38.6
Minimuma Uzaklık	3.8	3.8
Maksimuma Uzaklık	-21.6	-54.3
Performans	2.4%	13.5%

Mevcut durumda, son üç aylık ortalama seviyeye 5.6 puan; son bir yıllık ortalama seviyeye 15.7 puan yakınız.

XUSIN - MSCI GOÜ Sanayi Endeksi Farkı
(Normalize Edilmiş)

	Son 3 Ay	Son 1 Yıl
Kapanış	-26.1	-26.1
Minimum	-38.1	-38.1
Maksimum	-13.2	7.9
Ortalama	-26.4	-19.0
Minimuma Uzaklık	12.0	12.0
Maksimuma Uzaklık	-12.8	-33.9
Performans	-4.1%	-4.1%

Mevcut durumda, son bir yıllık maksimum seviyeye 33.9 puan yakınız.

10.02.2022

Açılış Raporu

Haftalık Takvim



halkyatirim.com.tr | 444 42 55

Haftalık Veri Takvimi						
Tarih	TSi	Ülke	Açıklanacak Veri	Dönemi	Beklenti	Önceki
7 Şubat	04:45	Çin	Caixin Çin Hizmet PMI	Ocak	50.3	53.1
7 Şubat	10:00	Almanya	Sanayi Üretimi (Aylık)	Aralık	0.7%	-0.2%
7 Şubat	10:00	Almanya	Sanayi Üretimi (Yıllık)	Aralık	-	-2.4%
7 Şubat	12:30	Euro Bölgesi	Sentix Yatırımcı Güveni	Şubat	15.9	14.9
7 Şubat	17:30	Türkiye	Nakit Bütçe Dengesi	Ocak	-	-92.1B
8 Şubat	02:50	Japonya	Ödemeler Dengesi (Milyar Yen)	Aralık	101.1	897.3
8 Şubat	02:50	Japonya	Dış Ticaret Dengesi (Milyar Yen)	Aralık	-194.4	-431.3
8 Şubat	20:00	Euro Bölgesi	AMB Yetkilisi Villeroy'un Konuşması			
8 Şubat	16:30	ABD	Dış Ticaret Dengesi	Aralık	-\$83.0B	-\$80.2B
9 Şubat	10:00	Almanya	Dış Ticaret Dengesi	Aralık	-	12.0B
9 Şubat	10:00	Almanya	İhracat (Aylık)	Aralık	-	1.7%
9 Şubat	10:00	Almanya	İthalat (Aylık)	Aralık	-	3.3%
9 Şubat	20:00	ABD	FED yetkilisi Mester'in Konuşması			
10 Şubat	02:50	Japonya	ÜFE (Aylık)	Ocak	0.4%	-0.2%
10 Şubat	02:50	Japonya	ÜFE (Yıllık)	Ocak	8.2%	8.5%
10 Şubat	10:00	Türkiye	İşsizlik Oranı	Aralık	-	11.2%
10 Şubat	13:00	Euro Bölgesi	Avrupa Komisyonu'nun Ekonomik Tahminleri			
10 Şubat	15:30	Euro Bölgesi	AMB Yetkilisi Villeroy'un Konuşması			
10 Şubat	16:30	ABD	İşsizlik Hakkı Başvuruları	Şubat	-	238K
10 Şubat	16:30	ABD	Devam Eden İşsizlik Başvuruları	Haftalık	-	1628K
10 Şubat	16:30	ABD	TÜFE (Aylık)	Ocak	0.5%	0.5%
10 Şubat	16:30	ABD	TÜFE (Yıllık)	Ocak	7.3%	7.0%
10 Şubat	16:30	ABD	Çekirdek TÜFE (Aylık)	Ocak	0.5%	0.6%
10 Şubat	16:30	ABD	Çekirdek TÜFE (Yıllık)	Ocak	5.9%	5.5%
10 Şubat	22:00	ABD	Bütçe Dengesi	Ocak	-	-21.3B
10 Şubat	23:15	İngiltere	BoE Başkanı Bailey'in Konuşması			
11 Şubat	-	Çin	Japonya Tatil - Ulusal Kuruluş Günü			
11 Şubat	-	Çin	Ödemeler Dengesi (Milyar Dolar)	4.Çeyrek	-	73.6
11 Şubat	10:00	İngiltere	GSYİH (Çeyreklik)	4.Çeyrek	-	1.1%
11 Şubat	10:00	İngiltere	GSYİH (Yıllık)	4.Çeyrek	-	6.8%
11 Şubat	10:00	Almanya	TÜFE (Aylık, Final)	Ocak	-	0.4%
11 Şubat	10:00	Almanya	TÜFE (Yıllık, Final)	Ocak	-	4.9%
11 Şubat	10:00	Türkiye	Ödemeler Dengesi (Milyar Dolar)	Aralık	-	-2.68
11 Şubat	10:00	Türkiye	Sanayi Üretimi (Aylık)	Aralık	-	3.3%
11 Şubat	10:00	Türkiye	Sanayi Üretimi (Yıllık)	Aralık	-	11.4%
11 Şubat	10:00	Türkiye	12 Aylık Enflasyon Beklentisi	Şubat	-	25.37%
11 Şubat	18:00	ABD	Michigan Tüketici Güveni (Öncü)	Şubat	67.3	67.2

Kaynak: Bloomberg, TCMB, TÜİK, HLY Araştırma

Hafta başında güncellenmektedir.

Künye & Çekince



halkyatirim.com.tr | 444 42 55

Halk Yatırım Araştırma – Öneri Listesi Tanımları

(Aksi belirtilmedikçe önümüzdeki 12 ay için beklenen performans)

AL: %20 ve üzeri artış

TUT: %0 ile %20 aralığında artış

SAT: %0'ın altında azalış

Halk Yatırım Araştırma

Halkyatirimarastirma@halkyatirim.com.tr
+90 212 314 81 81

Banu KIVCI TOKALI	Araştırma Direktörü	BTokali@halkyatirim.com.tr +90 212 314 81 88
İlnur TURHAN	Müdür Perakende, Cam, Çimento, GYO, Mobilya , Gıda	ITurhan@halkyatirim.com.tr +90 212 314 81 85
Ebru USTA	Yönetmen Makroekonomi	EUsta@halkyatirim.com.tr +90 212 314 82 16
Ayşegül BAYRAM	Uzman Strateji Telekom, Madencilik, Savunma, Yazılım	ABayram@halkyatirim.com.tr +90 212 314 87 30
Mehmet Bilal BİRCAN	Uzman Havacılık, Dayanıklı Tüketim	MBircan@halkyatirim.com.tr +90 212 314 82 53
Emil ABDULLAYEV	Uzman Yardımcısı Demir-Çelik	EAbdullayev@halkyatirim.com.tr +90 212 314 87 24
Yasin SARIHAN	Uzman Yardımcısı Otomotiv	YSarihan@halkyatirim.com.tr +90 212 314 87 26
Fatma KOÇ	Uzman Yardımcısı İçecek	FKoc@halkyatirim.com.tr +90 212 314 81 70

ÇEKİNCE

Bu rapor ve yorumlardaki yazılar, bilgiler ve grafikler yalnızca bilgi edinilmesi amacıyla derlenmiştir. Burada yer alan yatırım bilgi, yorum ve tavsiyeleri yatırım danışmanlığı kapsamında değildir. Yatırım danışmanlığı hizmeti, yetkili kuruluşlar tarafından kişilerin risk ve getiri tercihleri dikkate alınarak kişiye özel, imzalanacak yatırım danışmanlığı sözleşmesi çerçevesinde sunulmaktadır. Burada yer alan yorum ve tavsiyeler ise genel niteliktedir. Bu tavsiyeler mali durumunuz ile risk ve getiri tercihlerinize uygun olmayabilir. Bu nedenle, sadece burada yer alan bilgilere dayanarak yatırım kararı verilmesi beklentilerinize uygun sonuçlar doğurmayabilir.

Halk Yatırım, bu bilgilerin doğru, eksiksiz ve değişmez olduğunu garanti etmez, bilgi eksikliği ve yanlışlığından hiçbir şekilde sorumlu tutulamaz. Raporunda yer alan ifadeler, hiçbir şekilde alış veya satış teklifi olarak değerlendirilemez. Halk Yatırım'ın rapordaki bilgiler dolayısıyla ortaya çıkabilecek doğrudan ve dolaylı kazanç ve zararlarla ilgili herhangi bir sorumluluğu yoktur.

Bu ileti 05 Kasım 2014 tarih ve 29166 sayılı Resmî Gazetede yayınlanan ve 01 Mayıs 2015 tarihinde yürürlüğe giren "Elektronik Ticaretin Düzenlenmesi Hakkında" çıkan kanunun 2.Maddesi c bendinde belirtilen Ticari Elektronik İleti kapsamında değildir.