

PİYASA YORUMU ARAŞTIRMA



HALKYATIRIM

halkyatirim.com.tr | 444 42 55

Küresel piyasalarda fiyatlamalar: Ukrayna-Rusya gerginliğinin risk iştahını baskılaması sonucunda satıcılı seyr izledi

Haftanın son işlem gününde piyasalarda neler oldu?

Haftanın son işlem gününde ABD piyasaları Ukrayna-Rusya gerginliğinin risk iştahını baskılaması sonucunda satıcılı seyrle kapandı. Jeopolitik gelişmeler cephesinde, WSJ, Cuma günü öğle saatlerinde ABD'li yetkililerin birkaç gün içinde Rusya'dan bir saldırı beklediğini bildirdi. NBC News, Başkan Biden'ın daha fazla ABD askerini Ukrayna'ya aktarmasının beklendiğini bildirdi. Perşembe günü de Birleşmiş Milletler'e konuşan Dışişleri Bakanı Blinken, durumun "tehlike anında" olduğu konusunda uyarı yaptı. Ayrıca, geçtiğimiz Cuma günü hisse senetleri, endeksler ve ETF'lere dayalı trilyonlarca dolarlık opsiyon ve futureların vadesinin dolması da piyasalardaki volatilitede etkili olan bir diğer unsurdur. Öte yandan Fed cephesinde de öne çıkan şahin söylemler de piyasalardaki görünümde etkili oldu. St. Louis Fed Başkanı Bullard yaptığı açıklamalarda Fed'in faiz artırımı konusunda agresif bir aksiyon almaması durumunda enflasyonun kontrolden çıkabileceğini belirtti. NY Fed Başkanı Williams ise Mart ayında yapılacak toplantıda faizleri artırmanın uygun olacağını fakat "başlangıç olarak büyük bir adım" atmaya gerektirecek bir neden göremediğini söyledi. Faiz oranlarını istikrarlı bir şekilde yükseltip sonrasında yeniden bir değerlendirme yapılabileceğini belirten Williams, bilanço küçültülmesi için de faiz artırımına kıyasla çok daha yakın tarihte ve hızlı gerçekleşebileceğini söyledi. Cuma gün %1,99 seviyesini test eden ABD 10 yıllık tahvil faizleri %1,93 seviyesinden günü tamamlarken, Almanya 10 yıllık tahvil faizleri %0,19 seviyesine geriledi. VIX endeksi de 30 seviyesini test ettikten sonra, 27,75 seviyesinden kapandı. Nasdaq endeksi %1,23 düşüşle 13.548,07 seviyesinden kapanırken, S&P 500 endeksi %0,72 değer kaybıyla 4.348,87 seviyesinden günü tamamladı. Dow Jones endeksi de %0,68 düşüşle 34.079,18 seviyesinden kapandı. Haftalık bazda da ABD hisse senedi endeksleri %2'ye varan düşüşlerle negatif eğilimlerini ikinci haftaya taşıdılar.

Bugün ne bekliyoruz?

Bu sabah GOÜ piyasaları Rusya-Ukrayna gerginliği sebebiyle satıcılı seyr izliyor. Haftasonu Ukrayna'nın doğusundaki Rusya yanlısı ayrılıkçıların kontrolündeki Donetsk'in kuzeyinde yaşanan patlamalara ilişkin herhangi bir açıklamanın gelmemesinin ardından, bu sabah Beyaz Saray'dan gelen açıklamalar piyasalardaki görünümde etkili oluyor. Beyaz Saray, ABD Başkanı Biden'ın, Moskova'nın Ukrayna'ya yönelik bir işgal eyleminin olmaması durumunda, Rusya Devlet Başkanı Putin'le buluşmayı prensipte kabul ettiğini açıkladı. Beyaz Saray Sözcüsü Psaki ayrıca Ukrayna'ya yönelik bir işgal eyleminin yaşanmaması için ABD'nin tüm diplomatik süreçleri kullanacağına işaret ederken, ABD Dışişleri Bakanı Blinken ile Rus mevkidaşı Lavrov'un bu hafta içi Avrupa'da buluşmasının planlandığını hatırlattı.

ABD vadeli cephesinde ise Cuma günü yaşanan negatif kapanışın ardından toparlanma eğilimi hakim.

Bugün ABD piyasaları Başkanlık tatili nedeniyle kapalı olacak. Euro Bölgesi cephesinde ise öncü PMI verileri takibimizde olacak. Şubat ayı imalat PMI verisinin aylık bazda değişim göstermeyerek 58,7 seviyesindeki seyrini koruması öngörülmüyor. Hizmet verisinin de aylık bazda 1 puan artış göstererek 52,1 seviyesinde gerçekleşmesi öngörülmüyor. Asya cephesinde, Japonya'da da PMI verileri izlenecek. Çin'de de 1 yıllık ve 5 yıllık gösterge faiz oranları takibimizde olacak. Piyasa beklentisi oranların sırasıyla %3,70 ve %4,60 seviyelerinde tutulacağı yönünde.

Gelecek gündemde neler var?

Yarın ABD'de CB tüketici güveni, Richmond Fed imalat endeksi ve öncü PMI verileri izlenecek. CB tüketici güveni Şubat ayı verisinin aylık bazda 3,8 puan düşüşle 110 seviyesinde gerçekleşmesi öngörülmüyor. Richmond Fed imalat endeksi verisinin de 2 puan artışla 10 seviyesine yükseleceği tahmin ediliyor. PMI verileri tarafında, imalat PMI verisinin aylık bazda 0,5 puan artışla 56 seviyesine yükselmesi bekleniyor. Hizmet verisine yönelik beklenti de verinin 1,8 puan artışla 53 seviyesinde gerçekleşeceği yönünde. Asya cephesinde de Japonya'da ÜFE verisi izlenecek. Ocak ayı verisinin yıllık bazda %1,2 artış kaydetmesi öngörülmüyor.



ABD Piyasaları

Değişimler	Kapanış	Günlük değ.	Haftalık değ.	Aylık değ.	Yıllık değ
S&P 500	4,348.9	▼ -0.72%	▼ -3.45%	▼ -6.88%	▼ -9.28%
Nasdaq	13,548.1	▼ -1.23%	▼ -4.49%	▼ -9.33%	▼ -13.28%

Avrupa Piyasaları

Değişimler	Kapanış	Günlük değ.	Haftalık değ.	Aylık değ.	Yıllık değ
Dax	15,042.5	▼ -1.47%	▼ -2.89%	▼ -4.60%	▼ -6.87%
FTSE 100	7,513.6	▼ -0.32%	▼ -2.07%	▲ 0.92%	▲ 0.11%
MSCI Europe	1,988.7	▼ -1.00%	▼ -3.41%	▼ -3.08%	▼ -5.76%

Asya Piyasaları ve Asya GOÜ Piyasaları

Değişimler	Kapanış	Günlük değ.	Haftalık değ.	Aylık değ.	Yıllık değ
S&P BSE Sensex - Hindistan	57,628.4	▼ -0.35%	▼ -2.20%	▼ -4.58%	▼ -3.72%
IDX Composite - Endonezya	6,900.4	▲ 0.11%	▲ 1.12%	▲ 3.13%	▲ 3.06%
TAIEX - Tayvan	18,232.4	▼ -0.20%	▼ -0.58%	▼ -0.04%	▼ -1.59%

Diğer Gelişmekte Olan Ülke Piyasaları

Değişimler	Kapanış	Günlük değ.	Haftalık değ.	Aylık değ.	Yıllık değ
BIST 100 - Türkiye	2,032.4	▲ 1.12%	▼ -0.31%	▼ -0.62%	▲ 3.51%
MOEX - Rusya	3,393.3	▼ -3.35%	▼ -7.18%	▼ -9.24%	▼ -12.40%
WIG - Polonya	65,696.6	▼ -1.07%	▼ -3.30%	▼ -6.70%	▼ -6.77%
Prag SE - Prag	1,434.7	▼ -0.27%	▼ -2.90%	▲ 0.95%	▼ -0.16%
Merval - Arjantin	89,443.2	▼ -0.59%	▲ 2.15%	▲ 6.80%	▲ 4.87%
FTSE/JSE All - Endonezya	76,368.3	▲ 0.28%	▼ -0.28%	▲ 3.44%	▲ 1.75%
DFM General - Birleşik Arap Emirlikleri	3,327.1	▼ -0.09%	▲ 2.36%	▲ 3.02%	▲ 3.45%

*Haftalık değişim, önceki haftanın son işlem günü; aylık değişim, önceki ayın son işlem günü; yıllık değişim ise yılın son işlem gününe göre değişimi ifade eder.

Yurt içi piyasalarda fiyatlama: Jeopolitik risklerin gölgesinde endeks yeni haftaya satıcı başlangıç yapabilir

Dün piyasalarda neler oldu?

Geçtiğimiz Cuma günü BIST 100 endeksi %0,77 yükselişle 2.025 seviyesinden açıldı. Sabah saatlerinde 2.031 seviyesini test eden endeks, bu seviyeden tetiklenen realizasyonlar nedeniyle 2.004 seviyesini test etti. Ancak kapanışa doğru yoğunlaşan tepki alımlarının desteğiyle %1,12 yükselişle 2.032,44 seviyesinden kapandı.

Bugün ne bekliyoruz?

Yurt içi piyasalara ilişkin olarak, endeksin yeni haftaya jeopolitik risklerin gölgesinde negatif başlangıç yapacağını tahmin ediyoruz.

Bugün yurt içinde Ocak ayı yabancı turist girişi verisi izlenecek. Hatırlanacağı üzere Aralık ayı verisi yıllık bazda %170,6 yükseliş kaydetmişti.

Gelecek gündemde neler var?

Yarın yurt içinde kapasite kullanım oranı ve reel kesim güven endeksi verileri izlenecek. Hatırlanacağı üzere Ocak ayı kapasite kullanım oranı verisi aylık bazda 1,1 puan düşüşle %77,6 seviyesine gerilemişti. Reel kesim güven endeksi verisi de aylık bazda 1,8 puan artışla 111,9 seviyesinde gerçekleşmişti. Cuma günü de ekonomik güven endeksi verisi takip edilecek. Veri Ocak ayında 2,6 puan artışla 100,8 seviyesinde gerçekleşmişti.

BIST Verileri

Endeksler	BIST 100	BIST Banka	BIST Sınai
Kapanış	2,032.4	1,762.5	3,554.0
Günlük Değ.	▲ 1.12%	▲ 0.86%	▲ 0.76%
Haftalık Değ.	▼ -0.31%	▼ -1.05%	▼ -1.30%
Yıllık Değ.	▲ 9.41%	▲ 10.45%	▲ 4.40%
Hacim (milyar TL)	20.0	2.6	8.8
Günlük Değ.	▼ -38.67%	▼ -36.38%	▼ -42.53%
3 Aylık Ortalama Hacim (milyar TL)	34.8	7.3	16.3
Günlük Değ. - 3 Aylık Ort.	▼ -42.55%	▼ -64.28%	▼ -46.13%

*Haftalık değişim, önceki haftanın son işlem günü; yıllık değişim ise yılın son işlem gününe göre değişimi ifade eder.

Türkiye Kapanışının Ardından Piyasalar

	Türkiye Kapanışı	Türkiye Açılış Öncesi	Değişim
\$/TL	13.6504	13.6031	▼ -0.35%
€/§	1.1346	1.1361	▲ 0.13%

*Türkiye Açılış Öncesi için belirtilen rakamlar, bir önceki günün kapanış verileridir.

Türkiye - Ülke Risk Primleri (CDS)

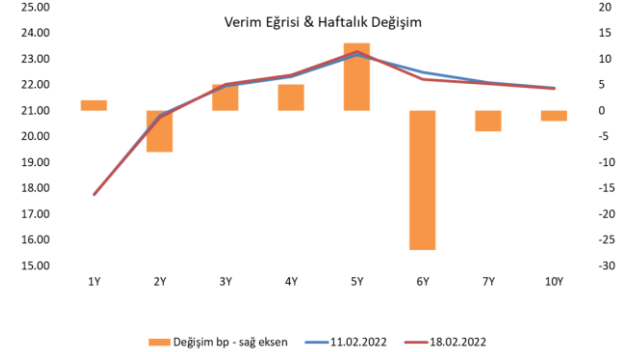
Değişimler	18/02/22	Günlük değ.	Haftalık değ.	Aylık değ.	Yıllık değ.
Türkiye 2 Yıllık	469.7	● 1.27%	● -1.52%	● -9.5%	● 109.8%
Türkiye 5 Yıllık	526.2	● 1.10%	● 0.72%	● -1.4%	● 82.7%
Türkiye 10 Yıllık	519.0	● 1.10%	● -2.73%	● -3.6%	● 59.3%

Tahvil & Döviz Piyasalarında Fiyatlamalar

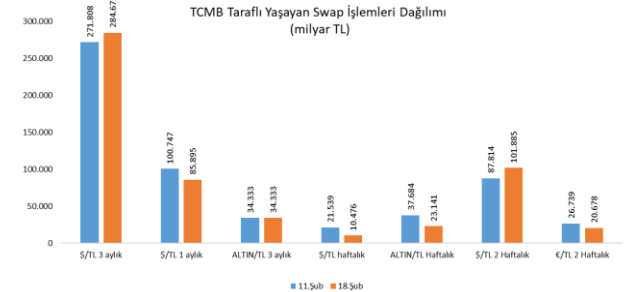
Haftanın son işlem gününde Rusya - Ukrayna geriliminde artan tansiyona yönelik endişeler küresel tahvil faizlerinde alıcılı seyirin devam etmesinde etkili olurken, ABD 10 yıllık tahvil faizi 3 bp azalışla %1,93, Almanya 10 yıl vadeli tahvil faizi 3 bp azalışla %0,21 seviyesinde fiyatlandı. Hazine Dolar cinsi tahvil faizlerinde hafta genelinde yükseliş eğilimi izlenmesine karşılık, 10 yıl vadeli Hazine gösterge Dolar cinsi eurobond faizi %7,99, Türkiye 5 yıllık CDS primi ise 534 bp seviyesine yükseldi. Yurt içi tahvil piyasasında yatay görünümün devam ettiği günde, Kesin Alım Satım Pazarı işlem hacmi 1 milyar TL seviyesinde gerçekleşti. Bu kapsamda 5 yıl vadeli gösterge tahvil bileşik faizi 8 bp artışla %23,32, 10 yıl vadeli gösterge tahvil bileşik faizi ise 8 bp artışla %21,99 seviyesinden haftayı tamamladı. Hazine bugün 2026 vadeli sabit kupon faizli tahvil, 2028 vadeli değişken kupon faizli tahvilin yeniden gerçekleştirecek.

TL likidite tarafında TCMB 33 milyar TL'lik haftalık repo dönüşünü 86 milyar TL olarak yenilerken, APİ ile fonlama tutarı toplam 277 milyar TL seviyesine yükseldi. TLREF oranı ise %14,39 ile politika faizinin üzerinde oluştu. TCMB Cuma günü ayrıca haftalık vadeli Dolar/TL ve Altın/TL kotasyon swap işlemleriyle de 992 milyon TL ilave fonlama sağladı. Diğer yandan bugün valörlü yapılan bugün valörlü 2 haftalık Euro/TL swap ihalesinde ortalama %12,39 faiz ile 6,4 milyar TL fonlama sağladı.

TCMB swap işlemleriyle de piyasayı fonlamaya devam ederken, Cuma günü itibarıyla yaşayan swap işlemleri toplamı önceki haftaya göre 19 milyar TL azalarak 561 milyar TL seviyesinde gerçekleşti. Genel olarak bakıldığında ise haftalık repo fonlaması dahil toplam fonlama tutarı önceki haftaya göre 63,5 milyar TL azalarak 838 milyar TL seviyesine geriledi.



Dönem	Ekim 21	Kasım 21	Aralık 21	Ocak 22	18.02.22
Dönem Sonu TLREF Endeksi	1427,44	1445,97	1466,05	1482,79	1494,27
Aylık Ortalama	17,55%	15,70%	15,33%	14,29%	14,08%
PPK Toplantı Tarihi	17.03.2022 Perşembe	Günlük TLREF Oranı		14,39%	



Yurt İçi Haberler

- **Ocak ayına ilişkin konut satış verilerine** göre Türkiye genelinde Ocak'ta konut satışları Aralık ayına göre %61 düşerek 88.306 konut oldu. 2021 yılı Aralık ayında toplam konut satışları 226 bin seviyesinde gerçekleşmişti. Konut satışları böylece 2021 yılı Haziran ayından sonra ilk kez 100 binin altına geriledi. Ocak ayında ipotekli konut satışları yıllık %69,4 artış göstererek 18.183 adet oldu. Toplam konut satışları içinde ipotekli satışların payı %20,6 olarak gerçekleşti.
- **Mevsim etkilerinden arındırılmış tüketici güven endeksi**, Şubat ayında bir önceki aya göre %2,8 oranında azaldı ve Ocak ayında 73,2 olan endeks Şubat ayında 71,2 oldu.
- **Hazine ve Maliye Bakanımız Sayın Nebati** vergi ve kalkınma konusunda, G20 üyelerinin gelişmekte olan ülkelere kapasite geliştirme desteği vermesi ve teknik yardım sağlamaya devam etmesi gerektiğine inandıklarını bildirdi. Nebati G20'nin uluslararası vergi alanındaki kapsamlı gündemini desteklediklerini söyledi.
- **Hazine ve Maliye Bakanımız Sayın Nebati** Twitter'dan yaptığı açıklamada MÜSİAD Yüksek İstişare Heyeti Toplantısı'na katılarak görüş alışverişinde bulduklarını duyurdu. Sayın Nebati ayrıca, gıda ve perakende sektörünün temsilcileri ile bir araya geldi. Temsilciler, "Birlikten Bereket Kazanan Türkiye" kampanyasına tam destek sözü verdi.
- **Milli Savunma Bakanı Akar**, Ukrayna-Rusya gerginliğini yakından takip ettiklerini belirtti. Sayın Akar, konu ile ilgili dezenformasyondan dolayı istenmeyen birtakım durumların doğmasını engellemek gerektiğini de sözlerine ekledi.

Yurt Dışı Haberler

- **Avrupa Birliği Komisyonu Başkanı Leyen**, Rusya'nın Ukrayna'ya saldırması durumunda uygulayacakları yaptırımların, enerji alanını da kapsadığını söyledi.
- **G20 maliye bakanları ve merkez bankası başkanları**, enflasyonist baskılar ve jeopolitik gerilimlerin küresel ekonomik görünüm için risk oluşturduğunu bildirdi.
- **Rusya Devlet Başkanı Putin**, nükleer üçleme güçlerinin katıldığı geniş kapsamlı tatbikatı başlatma talimatı verdi. Balistik ve güdümlü füzelerin denendiği stratejik çevreleme kuvvetleriyle yapılan geniş kapsamlı tatbikat stratejik caydırıcılık özelliği taşıyor.

21.02.2022

Açılış Raporu

Haber-Gündem

Yurt Dışı Haberler

- **AMB Yönetim Konseyi üyesi Kazimir** bankanın varlık alım programını yaz ayında sonlandırması gerektiğini belirtti. Kazimir Avrupa'nın borç krizinin ardından düşük enflasyonla başa çıkmak için oluşturulan ve pandemi döneminde genişletilen aracın artık yararı olmadığını kaydederken bu enstrümanın devreye alınmasına neden olan risklerin ortadan kalktığını, ayrıca programın yan etkilerinin de gittikçe belirgin hale geldiğini, Ağustos ayının programı sonlandırmak için iyi bir zaman olabileceğini söyledi.
- **Fed**, üst düzey yetkililerinin hisse senedi, tahvil, kripto para, döviz ve emtia gibi yatırımlarına yasak getirdi.
- **JPMorgan Chase & Co. ekonomistleri** Fed'in enflasyonu düşürmek amacıyla art arda dokuz toplantı boyunca faiz oranlarını 25 baz puan artırmasının muhtemel olduğunu söyledi.
- **İngiltere Başbakanı Johnson**, Rusya'nın 1945'ten bu yana Avrupa'da en büyük savaş planını yaptığını açıkladı.



Şirket Haberleri

Akçansa (AKCNS, Nötr): Akçansa yılın çeyreğinde, ortalama piyasa beklentisi olan 50 mn TL ve beklentimiz olan 56 mn TL'nin oldukça üzerinde yıllık bazda %321,8 artışla 174,8 mn TL net kar açıkladı. Karçimsa bağlı ortaklığının satışından elde edilen kar ve duran varlıklardaki yeniden değerlendirme kaynaklı tek seferlik ertelenmiş vergi net karı destekledi. Şirketin tam konsolidasyon yöntemiyle raporlanan bağlı ortaklığı Karçimsa satışının net kara 33,6 mn TL'lik pozitif katkısı oldu. Beklentimizin üzerinde gelen net karda ise 118 mn TL seviyesinde kaydedilen ertelenmiş vergi geliri etkili oldu. Bu arada ertelenmiş vergi gelirinden arındırıldığında net kar yıllık bazda %37 artışla 56,8 milyon TL ile beklentimiz ile benzer seviyede gerçekleşmiş oldu. Akçansa, 4Ç21'de piyasa ortalama beklentisi olan 872 mn TL ve beklentimiz olan 901 mn TL ile uyumlu yıllık bazda %51,7 artışla 895 mn TL ciro açıkladı. FAVÖK ise piyasa ortalama beklentisi olan 85 mn TL'nin %7,8, beklentimiz olan 82 mn TL'nin %4 altında yıllık bazda %21 azalışla 78,5 mn TL FAVÖK açıkladı. Ciro ve FAVÖK tarafında beklentiler ile uyumlu net kar tarafında tek seferlik ertelenmiş vergi geliri kaynaklı beklentilerin üzerinde gerçekleşen son çeyrek finansallarının hisse performansına etkisini 'nötr' olarak değerlendiriyoruz.

Tofaş Otomotiv (TOASO, Pozitif): Tofaş Otomotiv, brüt hisse başına 6,40 TL'lik kar payı dağıtım teklifini Genel Kurul'a onaya sunacağını ve nakit kar payı hak kullanım tarihinin 22.03.22 olarak planlandığını açıkladı. Buna göre, temettü verimliliği %7,6'ya işaret ediyor.

Hisse Verileri	
Hisse Kodu	AKCNS
Cari Fiyat (TL)	17,89
52H En Yüksek (TL)	23,62
52H En Düşük (TL)	13,46
Piyasa Değeri (mn TL)	3.425,0
Piyasa Değeri (mn USD)	251,8
Halka Açıklık Oranı (%)	19%
Endeks Payı (BIST100)	0,0%
Temettü Verimi	2,6%
3A Hacim (mn TL)	10,6

Piyasa Çarpanları	
F/K	11,3
FD/FAVÖK	9,7
FD/Satışlar	1,4
PD/DD	2,2
Relatif Performans	
S1H	2,9%
S1A	-7,8%
S3A	-10,0%
S1Y	-38,5%
YB	-10,0%

Hisse Verileri	
Hisse Kodu	TOASO
Cari Fiyat (TL)	83,75
52H En Yüksek (TL)	99,70
52H En Düşük (TL)	27,24
Piyasa Değeri (mn TL)	41.875,0
Piyasa Değeri (mn USD)	3.078,3
Halka Açıklık Oranı (%)	24%
Endeks Payı (BIST100)	1,9%
Temettü Verimi	7,2%
3A Hacim (mn TL)	457,6

Piyasa Çarpanları	
F/K	12,8
FD/FAVÖK	7,8
FD/Satışlar	1,5
PD/DD	7,3
Relatif Performans	
S1H	-3,5%
S1A	6,5%
S3A	13,9%
S1Y	113,0%
YB	1,2%

Skor Kart: Şirketler ile ilgili Skor Kart'lara [buradan](#) ulaşabilirsiniz. Hisse senedine ilişkin güncel piyasa verilerinin yanı sıra, şirketin son 16 çeyreğine ilişkin önemli rasyo ve finansal verilerinin sunulduğu bir data setidir. Skor Kart ile bilanço dönemlerini takip edebilir, şirket bilançoları dahil tüm finansal verilere ulaşabilir ve güvenli yatırımın avantajlarından faydalanabilirsiniz.

Açılış Raporu

Hisse Senedi Piyasaları



Şirket Haberleri

Enerjisa (ENJSA, Pozitif): Enerjisa, brüt hisse başına 1,24 TL'lik kar payı dağıtım teklifini Genel Kurul'a onaya sunacağını ve nakit kar payı hak kullanım tarihinin 11.04.22 olarak planlandığını açıkladı. Buna göre, temettü verimliliği %8,5'e işaret ediyor.

Hisse Verileri		Piyasa Çarpanları	
Hisse Kodu	ENJSA	F/K	7,5
Cari Fiyat (TL)	14,54	FD/FAVÖK	5,2
52H En Yüksek (TL)	15,69	FD/Satışlar	0,9
52H En Düşük (TL)	9,00	PD/DD	1,8
Piyasa Değeri (mn TL)	17.172,7	Relatif Performans	
Piyasa Değeri (mn USD)	1.262,4	S1H	0,6%
Halka Açıklık Oranı (%)	20%	S1A	2,9%
Endeks Payı (BIST100)	0,7%	S3A	2,7%
Temettü Verimi	7,7%	S1Y	-4,2%
3A Hacim (mn TL)	86,2	YB	3,5%

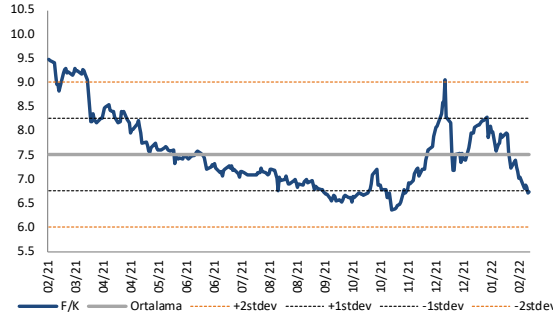
Logo Yazılım (LOGO, Nötr): Pay geri işlemleri kapsamında; 18.02.2022 tarihinde Logo Yazılım San. ve Tic. A.Ş. payları ile ilgili olarak 40,68 - 42,50 fiyat aralığından 43.000 adet alış işlemi ortaklık tarafından gerçekleştirildi. Bu işlemle birlikte Logo Yazılım San. ve Tic. A.Ş. sermayesindeki paylar 18.02.2022 tarihi itibarıyla % 3,61'e ulaştı.

Hisse Verileri		Piyasa Çarpanları	
Hisse Kodu	LOGO	F/K	16,1
Cari Fiyat (TL)	42,58	FD/FAVÖK	14,3
52H En Yüksek (TL)	53,85	FD/Satışlar	5,3
52H En Düşük (TL)	31,21	PD/DD	5,6
Piyasa Değeri (mn TL)	4.258,0	Relatif Performans	
Piyasa Değeri (mn USD)	313,0	S1H	6,3%
Halka Açıklık Oranı (%)	65%	S1A	3,7%
Endeks Payı (BIST100)	0,5%	S3A	-16,1%
Temettü Verimi	0,6%	S1Y	-10,4%
3A Hacim (mn TL)	53,3	YB	-7,1%

Skor Kart: Şirketler ile ilgili Skor Kart'lara [buradan](#) ulaşabilirsiniz. Hisse senedine ilişkin güncel piyasa verilerinin yanı sıra, şirketin son 16 çeyreğine ilişkin önemli rasyo ve finansal verilerinin sunulduğu bir data setidir. Skor Kart ile bilanço dönemlerini takip edebilir, şirket bilançoları dahil tüm finansal verilere ulaşabilir ve güvenli yatırımın avantajlarından faydalanabilirsiniz.

Çarpanlar Bazında BIST

BIST 100 F/K (Cari)

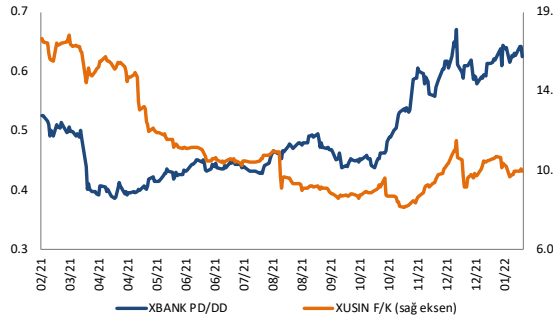


BIST100 F/K Çarpanı (Cari)

	Son 3 Ay	Son 1 Yıl
Kapanış	6.74x	6.74x
Minimum	6.70x	6.35x
Maksimum	9.06x	9.48x
Ortalama	7.64x	7.52x
Minimuma Uzaklık	0.04x	0.39x
Maksimuma Uzaklık	-2.32x	-2.74x
Performans	-1.1%	-27.9%

Mevcut durumda, son üç aylık ortalama çarpan seviyesine %13; son bir yıllık ortalama çarpan seviyesine %11.5 yakınız.

XBANK PD/DD / XUSIN F/K (Cari)



XBANK PD/DD Çarpanı (Cari)

	Son 3 Ay	Son 1 Yıl
Kapanış	0.52x	0.52x
Minimum	0.52x	0.39x
Maksimum	0.67x	0.67x
Ortalama	0.60x	0.49x
Minimuma Uzaklık	0.00x	0.13x
Maksimuma Uzaklık	-0.15x	-0.15x
Performans	-0.1%	1.6%

Mevcut durumda, son üç aylık ortalama çarpan seviyesine %14; son bir yıllık ortalama çarpan seviyesine %5.9 yakınız.

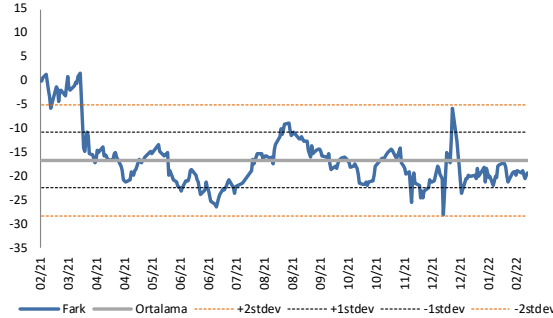
XUSIN F/K Çarpanı (Cari)

	Son 3 Ay	Son 1 Yıl
Kapanış	9.50x	9.50x
Minimum	8.95x	8.32x
Maksimum	12.01x	17.89x
Ortalama	10.29x	11.53x
Minimuma Uzaklık	0.56x	1.19x
Maksimuma Uzaklık	-2.51x	-8.39x
Performans	21.4%	-40.9%

Mevcut durumda, son üç aylık ortalama çarpan seviyesine %8; son bir yıllık ortalama çarpan seviyesine %21.4 yakınız.

BIST vs MSCI GOÜ Piyasa Göstergeleri

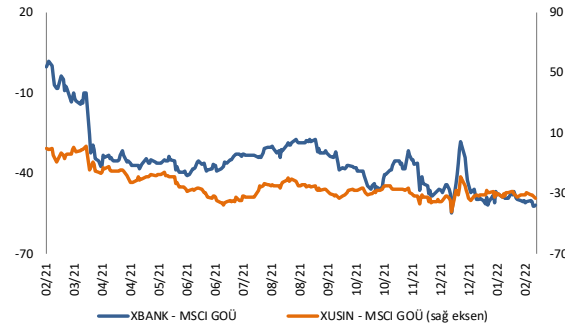
BIST100 - MSCI GOÜ

BIST 100 - MSCI GOÜ Endeksi Farkı
(Normalize Edilmiş)

	Son 3 Ay	Son 1 Yıl
Kapanış	-19.40	-19.40
Minimum	-28.2	-28.2
Maksimum	-5.7	1.6
Ortalama	-19.6	-16.6
Minimuma Uzaklık	8.8	8.8
Maksimuma Uzaklık	-13.7	-21.0
Performans	-3.2%	-13.8%

Mevcut durumda, son üç aylık ortalama seviyeye 0.2 puan; son bir yıllık ortalama seviyeye 2.8 puan yakınız.

XUSIN/XBANK - MSCI GOÜ Endeksleri

XBANK - MSCI GOÜ Bankacılık Endeksi Farkı
(Normalize Edilmiş)

	Son 3 Ay	Son 1 Yıl
Kapanış	-51.5	-51.5
Minimum	-54.7	-54.7
Maksimum	-28.0	2.0
Ortalama	-46.4	-35.7
Minimuma Uzaklık	3.3	3.3
Maksimuma Uzaklık	-23.5	-53.5
Performans	5.4%	14.5%

Mevcut durumda, son üç aylık ortalama seviyeye 5.1 puan; son bir yıllık ortalama seviyeye 15.8 puan yakınız.

XUSIN - MSCI GOÜ Sanayi Endeksi Farkı
(Normalize Edilmiş)

	Son 3 Ay	Son 1 Yıl
Kapanış	-32.9	-32.9
Minimum	-42.0	-42.0
Maksimum	-18.4	1.8
Ortalama	-31.1	-24.6
Minimuma Uzaklık	9.0	9.0
Maksimuma Uzaklık	-14.5	-34.7
Performans	-2.5%	-2.4%

Mevcut durumda, son bir yıllık maksimum seviyeye 34.7 puan yakınız.

21.02.2022

Açılış Raporu

Haftalık Takvim



Tarih	TSİ	Ülke	Açıklanacak Veri	Dönemi	Beklenti	Önceki
21 Şubat			ABD Tatil - Başkanlık Günü			
21 Şubat	03:30	Japonya	Jibun Bank İmalat PMI	Şubat	-	55.4
21 Şubat	03:30	Japonya	Jibun Bank Hizmet PMI	Şubat	-	47.6
21 Şubat	03:30	Japonya	Jibun Bank Bileşik PMI	Şubat	-	49.9
21 Şubat	09:00	Japonya	Makine Siparişleri (Yıllık)	Ocak	-	61.4%
21 Şubat	10:00	Almanya	ÜFE (Aylık)	Ocak	-	5.0%
21 Şubat	10:00	Almanya	ÜFE (Yıllık)	Ocak	-	24.2%
21 Şubat	11:00	Türkiye	Yabancı Yolcu İstatistikleri	Ocak	-	170.6%
21 Şubat	11:30	Almanya	Markit İmalat PMI	Şubat	59.4	59.8
21 Şubat	11:30	Almanya	Markit Hizmet PMI	Şubat	54.0	52.2
21 Şubat	11:30	Almanya	Markit Bileşik PMI	Şubat	55.2	53.8
21 Şubat	12:00	Euro Bölgesi	Markit İmalat PMI	Şubat	58.6	58.7
21 Şubat	12:00	Euro Bölgesi	Markit Bileşik PMI	Şubat	53.4	52.3
21 Şubat	12:00	Euro Bölgesi	Markit Hizmet PMI	Şubat	51.7	51.1
22 Şubat	02:50	Japonya	ÜFE (Yıllık)	Ocak	-	1.1%
22 Şubat	04:15	Çin	1 Yıllık Yuan Kredi Oranı	Şubat	3.70%	3.70%
22 Şubat	04:15	Çin	5 Yıllık Yuan Kredi Oranı	Şubat	4.60%	4.60%
22 Şubat	12:00	Çin	İFO Beklenti Endeksi	Şubat	97.7	95.2
22 Şubat	10:00	Türkiye	Reel Sektör Güveni Mevsimsellikten Arındırılmış	Şubat	-	111.9
22 Şubat	10:00	Türkiye	Reel Sektör Güveni Mevsimsellikten Arındırılmamış	Şubat	-	109.5
22 Şubat	10:00	Türkiye	Kapasite Karanlık Oranı	Şubat	-	77.6%
22 Şubat	12:00	Almanya	İFO İklimi Endeksi	Şubat	96.4	95.7
22 Şubat	12:00	Almanya	İFO Cari Ay Durum Endeksi	Şubat	96.5	96.1
22 Şubat	17:45	ABD	Markit İmalat PMI	Şubat	56.0	55.0
22 Şubat	17:45	ABD	Markit Hizmet PMI	Şubat	53.0	51.2
22 Şubat	17:45	ABD	Markit Bileşik PMI	Şubat	-	51.1
22 Şubat	18:00	ABD	Conference Board Güven Endeksi	Şubat	109.8	113.8
22 Şubat	18:00	ABD	Richmond Fed İmalat Endeksi	Şubat	9	8
22 Şubat	23:30	ABD	FED Yetkilisi Bostic'in Konuşması			
23 Şubat	10:00	Almanya	Japonya Tatil - İmparatorun Doğum Günü			
23 Şubat	10:00	Almanya	Tüketici Güveni	Mart	-6.3	-6.7
23 Şubat	13:00	Euro Bölgesi	TÜFE (Aylık)	Ocak	-	0.3%
23 Şubat	13:00	Euro Bölgesi	TÜFE (Yıllık)	Ocak	5.2%	5.0%
23 Şubat	13:00	Euro Bölgesi	Çekirdek TÜFE (Yıllık)	Ocak	2.3%	2.3%
23 Şubat	15:00	ABD	MBA Mortgage Başvuruları	Şubat	-	-5.4%
24 Şubat		Almanya	İthalat Fiyat Endeksi (Aylık)	Ocak	-	0.1%
24 Şubat		Almanya	İthalat Fiyat Endeksi (Yıllık)	Ocak	-	24.0%
24 Şubat	16:30	ABD	İşsizlik Hakkı Başvuruları	Haftalık	-	248K
24 Şubat	16:30	ABD	Devam Eden İşsizlik Başvuruları	Haftalık	-	1593K
24 Şubat	16:30	ABD	GSYİH (Çeyreklik)	4.Çeyrek	7.0%	6.9%
24 Şubat	16:30	ABD	GSYİH Fiyat Endeksi	4.Çeyrek	6.9%	6.9%
24 Şubat	16:30	ABD	Çekirdek PCE (Çeyreklik)	4.Çeyrek	-	4.9%
24 Şubat	16:30	ABD	Kişisel Harcamalar	4.Çeyrek	-	3.3%
24 Şubat	16:30	ABD	Chicago FED Ulusal Aktivite Endeksi	Ocak	-	-0.15
24 Şubat	18:00	ABD	Yeni Konut Satışları	Ocak	813K	811K
24 Şubat	19:30	ABD	FED Yetkilisi Bostic'in Konuşması			
24 Şubat	20:00	ABD	FED Yetkilisi Mester'in Konuşması			
25 Şubat	02:30	Japonya	Tokyo Çekirdek TÜFE (Yıllık)	Şubat	0.3%	0.2%
25 Şubat	02:30	Japonya	Tokyo TÜFE (Yıllık)	Şubat	0.6%	0.5%
25 Şubat	08:00	Japonya	Öncü endeks	Aralık	-	104.3
25 Şubat	10:00	Türkiye	Ekonomi Güveni	Şubat	-	100.8
25 Şubat	10:00	Almanya	GSYİH (Çeyreklik)	4.Çeyrek	-0.7%	-0.7%
25 Şubat	10:00	Almanya	GSYİH (Yıllık)	4.Çeyrek	1.4%	1.4%
25 Şubat	10:00	Almanya	Kişisel Harcamalar (Çeyreklik)	4.Çeyrek	-	6.2%
25 Şubat	10:00	Almanya	Hükümet Harcamaları (Çeyreklik)	4.Çeyrek	-	-2.2%
25 Şubat	10:00	Almanya	Sermaye Harcamaları (Çeyreklik)	4.Çeyrek	-	-2.2%
25 Şubat	13:00	Euro Bölgesi	Tüketici Güveni	Şubat	-	7
25 Şubat	13:00	Euro Bölgesi	Ekonomi Güveni	Şubat	113.0	112.7
25 Şubat	13:00	Euro Bölgesi	Sanayi Güveni	Şubat	-	13.9
25 Şubat	13:00	Euro Bölgesi	Hizmet Güveni	Şubat	-	9.1
25 Şubat	16:30	ABD	Kişisel Gelir	Ocak	-0.3%	0.3%
25 Şubat	16:30	ABD	Kişisel Harcamalar	Ocak	0.8%	-0.6%
25 Şubat	16:30	ABD	PCE Deflatör (Aylık)	Ocak	0.6%	0.4%
25 Şubat	16:30	ABD	PCE Deflatör (Yıllık)	Ocak	-	5.8%
25 Şubat	16:30	ABD	Çekirdek PCE Deflatör (Aylık)	Ocak	0.5%	0.5%
25 Şubat	16:30	ABD	Çekirdek PCE Deflatör (Yıllık)	Ocak	5.2%	4.9%
25 Şubat	16:30	ABD	Çekirdek Dayanaklı Mal Siparişleri	Ocak	0.3%	0.6%
25 Şubat	16:30	ABD	Dayanaklı Mal Siparişleri	Ocak	0.5%	-0.7%
25 Şubat	18:00	ABD	Michigan Güven Endeksi	Şubat	61.7	61.7
25 Şubat	18:00	ABD	Bekleyen Konut Satışları (Aylık)	Ocak	-	-3.8%

Kaynak: Bloomberg, TCMB, TÜİK, HLY Araştırma

Hafta başında güncellenmektedir.

halkyatirim.com.tr | 444 42 55

Künye & Çekince



halkyatirim.com.tr | 444 42 55

Halk Yatırım Araştırma – Öneri Listesi Tanımları

(Aksi belirtilmedikçe önümüzdeki 12 ay için beklenen performans)

AL: %20 ve üzeri artış

TUT: %0 ile %20 aralığında artış

SAT: %0'ın altında azalış

Halk Yatırım Araştırma

Halkyatirimarastirma@halkyatirim.com.tr
+90 212 314 81 81

Banu KIVCI TOKALI	Araştırma Direktörü	BTokali@halkyatirim.com.tr +90 212 314 81 88
İlnur TURHAN	Müdür Perakende, Cam, Çimento, GYO, Mobilya , Gıda	ITurhan@halkyatirim.com.tr +90 212 314 81 85
Ebru USTA	Yönetmen Makroekonomi	EUsta@halkyatirim.com.tr +90 212 314 82 16
Ayşegül BAYRAM	Uzman Strateji Telekom, Madencilik, Savunma, Yazılım	ABayram@halkyatirim.com.tr +90 212 314 87 30
Mehmet Bilal BİRCAN	Uzman Havacılık, Dayanıklı Tüketim	MBircan@halkyatirim.com.tr +90 212 314 82 53
Emil ABDULLAYEV	Uzman Yardımcısı Demir-Çelik	EAbdullayev@halkyatirim.com.tr +90 212 314 87 24
Yasin SARIHAN	Uzman Yardımcısı Otomotiv	YSarihan@halkyatirim.com.tr +90 212 314 87 26
Fatma KOÇ	Uzman Yardımcısı İçecek	FKoc@halkyatirim.com.tr +90 212 314 81 70

ÇEKİNCE

Bu rapor ve yorumlardaki yazılar, bilgiler ve grafikler yalnızca bilgi edinilmesi amacıyla derlenmiştir. Burada yer alan yatırım bilgi, yorum ve tavsiyeleri yatırım danışmanlığı kapsamında değildir. Yatırım danışmanlığı hizmeti, yetkili kuruluşlar tarafından kişilerin risk ve getiri tercihleri dikkate alınarak kişiye özel, imzalanacak yatırım danışmanlığı sözleşmesi çerçevesinde sunulmaktadır. Burada yer alan yorum ve tavsiyeler ise genel niteliktedir. Bu tavsiyeler mali durumunuz ile risk ve getiri tercihlerinize uygun olmayabilir. Bu nedenle, sadece burada yer alan bilgilere dayanılarak yatırım kararı verilmesi beklentilerinize uygun sonuçlar doğurmayabilir.

Halk Yatırım, bu bilgilerin doğru, eksiksiz ve değişmez olduğunu garanti etmez, bilgi eksikliği ve yanlışlığından hiçbir şekilde sorumlu tutulamaz. Raporda yer alan ifadeler, hiçbir şekilde alış veya satış teklifi olarak değerlendirilemez. Halk Yatırım'ın rapordaki bilgiler dolayısıyla ortaya çıkabilecek doğrudan ve dolaylı kazanç ve zararlarla ilgili herhangi bir sorumluluğu yoktur.

Bu ileti 05 Kasım 2014 tarih ve 29166 sayılı Resmî Gazetede yayınlanan ve 01 Mayıs 2015 tarihinde yürürlüğe giren "Elektronik Ticaretin Düzenlenmesi Hakkında" çıkan kanunun 2.Maddesi c bendinde belirtilen Ticari Elektronik İleti kapsamında değildir.