

PİYASA YORUMU ARAŞTIRMA



HALKYATIRIM

halkyatirim.com.tr | 444 42 55

Küresel piyasalarda fiyatlamalar: Rusya'ya karşı devreye alınan yaptırım kararları sonrası satıcılı seyir izledi

Dün piyasalarda neler oldu?

Dün ABD piyasaları, Rusya'nın Doğu Ukrayna kararı sonrası, ABD ve AB'nin Rusya'ya karşı devraldığı açıkladığı yaptırımlarla satıcılı seyir izledi. ABD Başkanı Biden, Rusya'nın son hamleleri sonrası Rusya'daki bazı elit aile üyelerine karşı yaptırımlar uygulamaya başlayacaklarını ifade etti. Dört finans kurumuna ve askeri bankaya da yaptırımı devreye aldıklarını belirten Biden, Rusya'nın devlet borcuyla ilgili olarak Batı'dan finansmanını durdurduklarını da sözlerine ekledi. AB Dış İlişkiler ve Güvenlik Politikası Yüksek Temsilcisi Borrell de, Moskova yönetiminin Ukrayna'nın doğusundaki Rusya yanlısı ayrılıkçıların sözde yönetimlerini tanıma kararına karşılık bunu destekleyen Rusya Parlamentosu'nun alt kanadı Devlet Duması üyelerine, askeri sektördeki sorumlulara ve 2-3 Rus bankasına yaptırım uygulayacaklarını açıkladı. Söz konusu gelişmeler çerçevesinde ABD 10 yıllık tahvil faizleri %1,94 seviyesine ılımlı yükselirken, Almanya 10 yıllık tahvil faizleri de %0,24 seviyesine yükseldi. Gün içinde 32 seviyesini aşan VIX endeksi de 28,8 seviyesine gerilemesine karşın yüksek seviyelerini sürdürdü. Nasdaq endeksi %1,23 düşüşle 13.381,52 seviyesinden kapanırken, S&P 500 endeksi %1,01 değer kaybıyla 4.304,74 seviyesinden günü tamamladı. Dow Jones endeksi de %1,42 düşüşle 33.596,61 seviyesinden kapandı.

Bugün ne bekliyoruz?

Bu sabah GOÜ piyasalarında ise, dün yaşanan satışların ardından tepki alımları görülüyor. Öte yandan, bu sabah emtia ilintili para birimlerinden Yeni Zelanda dolarının da, ülkenin merkez bankasının politika faizini %1 seviyesine yükseltmesi sonrası gerekmesi halinde daha fazla sıkılaşmaya gidebileceği yönündeki açıklamalarıyla %0,4 değer kazandığını izliyoruz. Brent petrol fiyatları ise 97 dolar/varil seviyesini aştı.

ABD vadeli cephesinde de toparlanma eğilimi hakim.

Bugün ABD'de veri akışı sakin seyredecek. Euro Bölgesi cephesinde ise Ocak ayı TÜFE verisinin revizyonu izlenecek. Öncü olarak yıllık bazda %5 artış kaydeden manşet verinin %5,2 seviyesine revize edilmesi beklenirken, çekirdek verinin %2,3 seviyesinde teyit edilmesi bekleniyor.

Gelecek gündemde neler var?

Yarın ABD'de Chicago Fed ulusal aktivite endeksi, haftalık işsizlik maaşı başvuruları, büyüme, kişisel tüketim, çekirdek kişisel tüketim harcamaları, yeni konut satışları ve Kansas Fed imalat endeksi verileri takip edilecek. Ocak ayı Chicago Fed ulusal aktivite endeksinin aylık bazda 0,3 puan artışla 0,15 seviyesine yükselmesi bekleniyor. 19 Şubat haftasına yönelik haftalık işsizlik maaşı başvuruları verisinin de 235K seviyesinde gerçekleşmesi tahmin ediliyor. 4Ç verileri cephesinde de GSYİH büyümesinin yıllık bazda %6,9 artıştan %7 artışa revize edilmesi öngörülüyor. Kişisel tüketim verisinin de %3,3'ten %3,4 seviyesine revize edilmesi tahmin ediliyor. Çekirdek kişisel tüketim harcamaları verisinin ise çeyrek bazda %4,9 seviyesinde teyit edilmesi bekleniyor. Öte yandan Ocak ayı yeni konut satışlarının aylık bazda %1,4 düşüşle 800K seviyesine gerilemesi tahmin ediliyor. Kansas Fed imalat endeksi Şubat ayı verisinin de 1 puan artışla 25 seviyesinde gerçekleşmesi bekleniyor.



Avrupa Piyasaları					
Değişimler	Kapanış	Günlük deę.	Haftalık deę.	Aylık deę.	Yıllık deę
Dax	14,693.0	▼ -0.26%	▼ -3.76%	▼ -6.82%	▼ -9.04%
FTSE 100	7,494.2	▲ 0.13%	▼ -0.57%	▲ 0.66%	▼ -0.15%
MSCI Europe	1,963.5	▲ 0.04%	▼ -2.25%	▼ -4.31%	▼ -6.95%

Asya Piyasaları ve Asya GOÜ Piyasaları					
Değişimler	Kapanış	Günlük deę.	Haftalık deę.	Aylık deę.	Yıllık deę
S&P BSE Sensex - Hindistan	57,473.6	▲ 0.30%	▼ -0.72%	▼ -4.84%	▼ -3.98%
IDX Composite - Endonezya	6,885.8	▲ 0.35%	▲ 0.74%	▲ 2.91%	▲ 2.84%
TAIEX - Tayvan	17,969.3	▼ -1.38%	▼ -1.64%	▼ -1.48%	▼ -3.01%

Dięer Gelişmekte Olan Ülke Piyasaları					
Değişimler	Kapanış	Günlük deę.	Haftalık deę.	Aylık deę.	Yıllık deę
BIST 100 - Türkiye	2,017.5	▼ -1.01%	▲ 0.37%	▼ -1.35%	▲ 2.74%
MOEX - Rusya	3,084.7	▲ 1.58%	▼ -12.14%	▼ -17.49%	▼ -20.36%
WIG - Polonya	64,384.3	▲ 1.22%	▼ -3.05%	▼ -8.56%	▼ -8.63%
Prag SE - Prag	1,397.0	▼ -0.38%	▼ -2.89%	▼ -1.70%	▼ -2.78%
S&P/BMV IPC - Meksika	52,600.5	▲ 1.11%	▼ -0.21%	▼ -0.45%	▼ -0.79%
Merval - Arjantin	90,440.6	▲ 0.46%	▲ 0.51%	▲ 7.99%	▲ 6.04%
TeI Aviv 35 - İsrail	1,978.7	▲ 0.29%	▼ -0.06%	▼ -0.29%	▼ -1.18%
FTSE/JSE All - Endonezya	75,653.8	▲ 0.17%	▼ -0.66%	▲ 2.47%	▲ 0.80%
DFM General - Birleşik Arap Emirlikleri	3,309.3	▼ -0.06%	▼ -0.62%	▲ 2.47%	▲ 2.89%

*Haftalık deęişim, önceki haftanın son işlem günü; aylık deęişim, önceki ayın son işlem günü; yıllık deęişim ise yılın son işlem gününe göre deęişimi ifade eder.

Yurt içi piyasalarda fiyatlama: Endeks küresel benzerlerinde öne çıkan toparlanma eğilimi ışığında ılımlı alıcılı başlangıç yapabilir

Dün piyasalarda neler oldu?

Dün BIST 100 endeksi artan jeopolitik riskler nedeniyle %2,11 düşüşle 1.995 puandan açıldı. Gün içinde 2.033 – 1.980 bandında dalgalanan endeks, %1 düşüşle 2.017 seviyesinden kapandı.

Bugün ne bekliyoruz?

Yurt içi piyasalara ilişkin olarak, endeksin küresel benzerlerinde hakim olan toparlanma eğiliminin etkisiyle ılımlı alıcılı başlangıç yapabileceğini tahmin ediyoruz.

Bugün yurt içinde veri akışı sakin seyredecek

Gelecek gündemde neler var?

Cuma günü yurt içinde ekonomik güven endeksi verisi takip edilecek. Veri Ocak ayında 2,6 puan artışla 100,8 seviyesinde gerçekleşmişti

BIST Verileri

Endeksler	BIST 100	BIST Banka	BIST Sınai
Kapanış	2,017.5	1,744.0	3,515.0
Günlük Değ.	▼ -1.01%	▼ -0.84%	▼ -1.54%
Haftalık Değ.	▲ 0.37%	▼ -0.20%	▼ -0.34%
Yıllık Değ.	▲ 8.60%	▲ 9.29%	▲ 3.26%
Hacim (milyar TL)	27.8	3.9	14.1
Günlük Değ.	▲ 4.62%	▲ 7.21%	▲ 15.99%
3 Aylık Ortalama Hacim (milyar TL)	34.1	7.1	16.0
Günlük Değ. - 3 Aylık Ort.	▼ -18.46%	▼ -44.84%	▼ -12.05%

*Haftalık değişim, önceki haftanın son işlem günü; yıllık değişim ise yılın son işlem gününe göre değişimi ifade eder.

Türkiye Kapanışının Ardından Piyasalar

	Türkiye Kapanışı	Türkiye Açılışı Öncesi	Değişim
\$/TL	13.8689	13.7328	▼ -0.98%
€/§	1.1343	1.1321	▼ -0.19%
\$/#	115.22	115.05	▼ -0.15%
Altın	1,898.4	1,895.2	▼ -0.17%

*Türkiye Açılışı Öncesi için belirtilen rakamlar, bir önceki günün kapanış verileridir.

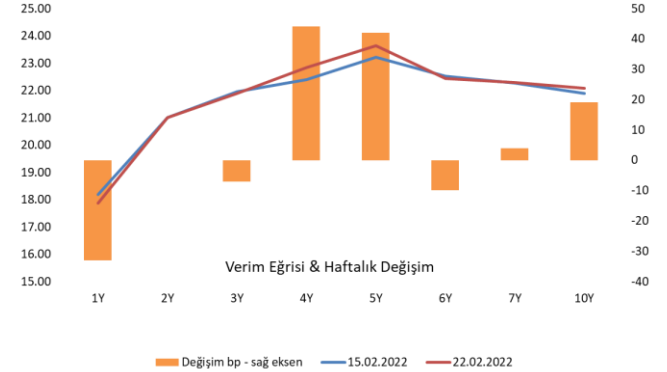
Türkiye - Ülke Risk Primleri (CDS)

Değişimler	22/02/22	Günlük değ.	Haftalık değ.	Aylık değ.	Yıllık değ.
Türkiye 2 Yıllık	479.4	● 0.47%	● 4.95%	● -5.7%	● 111.4%
Türkiye 5 Yıllık	536.2	● 0.46%	● 4.40%	● 2.5%	● 84.3%
Türkiye 10 Yıllık	529.5	● 0.50%	● 4.48%	● 0.3%	● 61.1%

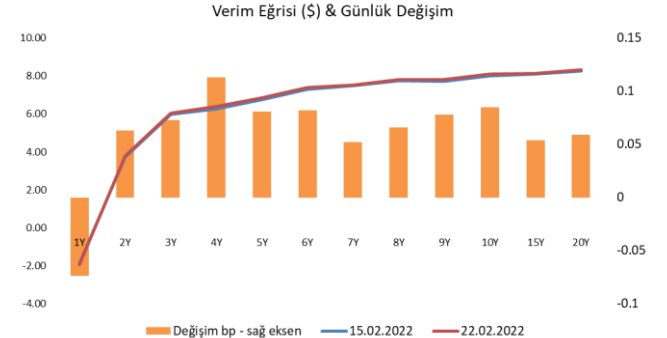
Tahvil & Döviz Piyasalarında Fiyatlamalar

Artan jeopolitik gelişmeler sonucu gelişmekte olan ülke para birimlerinin ABD Doları karşısında karışık seyir izlediği günde, Dolar/TL kuru Ocak ayı başından bu yana ilk kez 13,80 direncinin üzerine çıkarak günü 13,84 seviyesinde tamamladı. Rusya-Ukrayna geriliminde artan tansiyonun etkisiyle küresel tahvil piyasaları güne alıcılı başlangıç yapmasına rağmen, günün geri kalanında enerji maliyetlerindeki yükselişin enflasyonu daha da tetikleyeceği endişeleriyle tahvil faizlerinde yükseliş eğilimi izlendi. ABD 10 yıllık tahvil faizi 2 bp artışla %1,94, Almanya 10 yıllık tahvil faizi 4 bp artışla %0,24 seviyesine yükseldi. Döviz verim eğrisinde ise 4-9 bp arası artış yaşanırken, Hazine Dolar cinsi 10 yıl vadeli gösterge tahvili 8 bp artışla %8,07 seviyesinde kapanış gerçekleştirdi. Türkiye 5 yıllık CDS primi 546 bp seviyesinde fiyatlandı. Yurt içi tahvil piyasasında sınırlı satıcılı görünüm izlenirken, işlem hacmi 1,3 milyar TL seviyesinde gerçekleşti. Bu çerçevede 5 yıl vadeli gösterge tahvil bileşik faizi önceki güne göre 13 bp artışla %23,64, 10 yıl vadeli gösterge tahvil bileşik faizi değişim göstermeyerek %21,99 seviyesinden günü tamamladı.

TL likidite tarafında TCMB 34 milyar TL'lik haftalık repo dönüşünü 59 milyar TL olarak yenilerken, APİ ile fonlama tutarı toplam 318 milyar TL'ye yükseldi. TLREF oranı ise %14,17 seviyesi ile politika faizinin üzerinde oluşmaya devam etti. TCMB dün haftalık vadeli Dolar/TL ve Altın/TL kotasyon swap işlemleriyle 2,2 milyar TL fonlama sağladı. Diğer yandan bugün valörlü yapılan 2 hafta ve 1 ay vadeli Dolar/TL \$ swap ihaleleri sırasıyla %12,44 faiz ile 7,5 milyar TL ve %12,43 faiz ile 6,6 milyar TL olarak sonuçlandı.



Dönem	Ekim 21	Kasım 21	Aralık 21	Ocak 22	22.02.22
Dönem Sonu TLREF Endeksi	1427,44	1445,97	1466,05	1482,79	1495,44
Aylık Ortalama	17,55%	15,70%	15,33%	14,29%	14,09%
PPK Toplantı Tarihi	17.03.2022 Perşembe	Günlük TLREF Oranı		14,17%	



Yurt İçi Haberler

- **Cumhurbaşkanımız Sayın Erdoğan** ve Ukrayna Devlet Başkanı Zelenskiy yaptıkları telefon görüşmesinde Rusya'nın Ukrayna'nın doğusundaki Donetsk ve Luhansk bölgelerinin bağımsızlığını tanıma kararını ele aldılar. Sayın Erdoğan, Ukrayna'nın toprak bütünlüğünü hedef alan her türlü karara karşı olduklarını vurguladı.
- **Cumhurbaşkanımız Sayın Erdoğan**, elektrik tarifesinde düzenlemeye 1 Mart itibarıyla devreye almayı planladıklarını belirtti. Sayın Erdoğan ayrıca, Rusya-Ukrayna gerilimine ilişkin taraflara sağduyu ve uluslararası hukuka riayet çağrısında bulundu.
- **TÜİK sektörel güven endeksi** Şubat'ta hizmet, perakende ticaret ve inşaat sektörlerinde düşüş gösterdi. Mevsim etkilerinden arındırılmış güven endeksi Şubat ayında bir önceki aya göre; hizmet sektöründe %1,2, perakende ticaret sektöründe %3,8 ve inşaat sektöründe %3,3 azaldı.
- **Reel kesim güven endeksi** Şubat ayında bir önceki aya göre 0,3 puan artarak 109,8 seviyesinde gerçekleşti. Endeksi oluşturan anket sorularına ait yayılma endeksleri incelendiğinde, gelecek üç aydaki üretim hacmi, gelecek üç aydaki ihracat sipariş miktarı, sabit sermaye yatırım harcaması ve gelecek üç aydaki toplam istihdama ilişkin değerlendirmeler endeksi artış yönünde etkilerken, son üç aydaki toplam sipariş miktarı, mevcut toplam sipariş miktarı, genel gidişat ve mevcut mamul mal stokuna ilişkin değerlendirmeler endeksi azalış yönünde etkiledi.
- **İmalat sanayi genelinde kapasite kullanım oranı (KKO)**, bir önceki aya göre 1,0 puan azalarak %76,6 seviyesinde gerçekleşirken mevsimsel etkilerden arındırılmış kapasite kullanım oranı (KKO-MA), bir önceki aya göre 0,8 puan azalarak %77,2 seviyesinde gerçekleşti.
- **Cumhurbaşkanımız Sayın Erdoğan**'ın bugün çevrimiçi yapılacak NATO Liderler Zirvesine katılacağı için Gine-Bissau ziyareti ertelendi.

Yurt Dışı Haberler

- **Rusya Devlet Başkanı Putin**, küresel piyasalara sıvılaştırılmış doğal gaz (LNG) dahil kesintisiz doğal gaz tedarikini sürdürme niyetinde olduklarını ifade etti.
- **Rusya Dışişleri Bakanı Lavrov**, ABD ve Avrupa'nın yaptırım kararlarına ilişkin olarak Batı'nın Donbas'ın tanınmasına tepkisini normal karşıladıklarını belirtti.
- **Dünyanın en büyük buğday ihracatçısı Rusya** ile beşinci ihracatçı Ukrayna arasında olası bir savaş, küresel buğday piyasalarını da derinden sarsacak. Olası bir çatışmanın Karadeniz'e sıçraması ve buğday ticaretinde yaşanabilecek ufak aksaklıklar dahi küresel buğday fiyatlarında yüzde 10 ila 20 civarında artış yaratabilir.
- **AB Komisyonu Başkanı Ursula von der Leyen**, Rusya ile yaşanan krizde Rus gazına fazla bağımlı olduklarının ortaya çıktığını, tedarikçileri çeşitlendirmeleri ve yenilenebilir enerjiye muazzam yatırım yapmaları gerektiğini söyledi.
- **NATO Genel Sekreteri Stoltenberg**, Rusya'nın Ukrayna içinde ve çevresindeki yığınağının arttığını, askerlerin muharebeye hazır beklediğini ve dün gece Donetsk ile Luhansk'a Rus askerlerinin girdiğini söyledi.
- **Rusya Parlamentosunun üst kanadı Federal Meclis**, Rusya Devlet Başkanı Putin'in Rus ordusunun yurtdışında konuşlandırılmasına yönelik talebine onay verdi. Rusya, Ukrayna'daki diplomatik personelini çekeceğini açıkladı.
- **Putin** yaptığı açıklamada Kırım, Donetsk ve Luhansk'ın kararına saygı duyulması gerektiğini ve referandumun demokrasinin en üst seviyesi olduğunu söylerken, Ukrayna'nın NATO üyeliğinin Rusya'nın güvenliği için bir tehdit olduğunu ifade etti. Putin, Donbass'taki Rus ordusunun hareketlerinin alandaki duruma bağlı olduğunu belirtti.
- **Beyaz Saray Sözcüsü Psaki**, Rusya'nın eylemlerinin Ukrayna işgalinin başlangıcı olduğunu belirterek, ABD Başkanı Joe Biden ile Rusya Devlet Başkanı Putin arasında bir zirve yapılmasının şu anda gündemlerinde olmadığını bildirdi.
- **ABD Conference Board tüketici güven endeksi**, Şubat'ta aylık bazda 0,6 puan azalışla 110,5 seviyesine gerileyerek beklentinin altında gerçekleşti. **ABD imalat PMI**, Şubat ayı öncü verisi aylık bazda 2 puan artarak 57,5 seviyesinde, piyasa beklentisinin üzerinde gerçekleşerek son iki ayın zirvesinde gerçekleşti. Hizmet PMI verisi de aylık bazda 5,5 puan artarak 56,7'ye çıktı.



Şirket Haberleri

Erdemir (EREGL, Pozitif): Erdemir 2021 kar payı dağıtımına ilişkin kararını açıkladı. Buna göre şirket 2021 yılında elde edilen kar dağıtımının tek seferde yapılması ve kar dağıtım tarihinin 22 Mart olarak belirlenmesi hususlarını 17 Mart tarihinde yapılacak olan Genel Kurul'da onaya sunulmasına karar verildiğini açıkladı. Genel kurula sunulacak hisse başına brüt 4,45 TL, net 4,005 TL'lik kar payı, son kapanış fiyatına göre %15 seviyesinde temettü verimliliğine işaret ediyor. Kar paylarının 24 Mart tarihinde pay sahiplerinin hesaplarına giriş yapılması bekleniyor. Yüksek temettü verimliliği ve %100,3 brüt temettü dağıtım oranı beraberinde haberin hisse performansına olumlu yansıtacağını düşünüyoruz.

Selçuk Ecza Deposu (SELEC, Nötr): Hisse brüt 0,50 TL ve net 0,45 TL olmak üzere 2021 yılı nakit kar payı dağıtımına ilişkin karar aldı. Hak kullanım tarihi 18.04.2022 olarak belirlendi. Temettü verimliliği hisselerin son kapanış fiyatına göre %4,7 temettü verimliliğine işaret ediyor.

Hisse Verileri

Hisse Kodu	EREGL
Cari Fiyat (TL)	28,40
52H En Yüksek (TL)	36,26
52H En Düşük (TL)	11,65
Piyasa Değeri (mn TL)	99.400,0
Piyasa Değeri (mn USD)	7.302,2
Halka Açıklık Oranı (%)	48%
Endeks Payı (BIST100)	9,3%
Temettü Verimi	14,1%
3A Hacim (mn TL)	1.745,2

Piyasa Çarpanları

F/K	6,4
FD/FAVÖK	3,5
FD/Satışlar	1,4
PD/DD	1,2

Relatif Performans

S1H	0,5%
S1A	-1,5%
S3A	16,8%
S1Y	91,3%
YB	-7,8%

Hisse Verileri

Hisse Kodu	SELEC
Cari Fiyat (TL)	10,64
52H En Yüksek (TL)	13,31
52H En Düşük (TL)	7,85
Piyasa Değeri (mn TL)	6.607,4
Piyasa Değeri (mn USD)	485,4
Halka Açıklık Oranı (%)	15%
Endeks Payı (BIST100)	0,2%
Temettü Verimi	4,3%
3A Hacim (mn TL)	56,1

Piyasa Çarpanları

F/K	7,2
FD/FAVÖK	4,6
FD/Satışlar	0,2
PD/DD	1,5

Relatif Performans

S1H	-8,9%
S1A	-18,1%
S3A	-10,9%
S1Y	-44,2%
YB	-18,4%

Skor Kart: Şirketler ile ilgili Skor Kart'lara [buradan](#) ulaşabilirsiniz. Hisse senedine ilişkin güncel piyasa verilerinin yanı sıra, şirketin son 16 çeyreğine ilişkin önemli rasyo ve finansal verilerinin sunulduğu bir data setidir. Skor Kart ile bilanço dönemlerini takip edebilir, şirket bilançoları dahil tüm finansal verilere ulaşabilir ve güvenli yatırımın avantajlarından faydalanabilirsiniz.



Şirket Haberleri

Çimsa (CIMS, Pozitif): Çimsa yılın son çeyreğinde ortalama piyasa beklentisi olan 68 mn TL ve beklentimiz olan 53 mn TL'nin oldukça altında yıllık bazda 9 kata yakın artışla 386,7 mn TL net kar açıkladı. Beklentimizin oldukça üzerinde gelen net karda, 191,4 mn TL seviyesinde kaydedilen ertelenmiş vergi gelirinin yanı sıra, özkaynak yöntemiyle değerlendirilen yatırımlarından (Exsa ve Cimsa Sabancı Cement BV) elde edilen 73,8 mn TL'lik kar ve operasyonel olmayan tarafta kur farkı gelirinin tahminimizin üzerinde gerçekleşmesi etkili oldu. ert içindeki yüksek talep ve yurt dışı pazarlardaki ihracat fırsatları neticesinde satış hacmi ve fiyat artışlarının desteği ile yıllık bazda güçlü ciro performansı kaydedildi. Net satış gelirleri hem piyasa ortalama beklentisi olan 980 mn TL hem de beklentimiz olan 1.053 mn TL'nin üzerinde yıllık bazda %65,6 artışla 1.213 mn TL seviyesinde gerçekleşti. 2020 yılının son çeyreğindeki güçlü baz etkisi ve 4Ç21'de artan maliyetlere rağmen FAVÖK, hem bizim hem piyasa ortalama beklentisi olan 120 mn TL'nin %12 üzerinde bir önceki yıla ise paralel 135 mn TL seviyesinde gerçekleşti. Diğer taraftan, şirketin net borcu bir önceki çeyreğe kıyasla %36,9 arttı. Beklentilerin üzerinde gerçekleşen güçlü finansal sonuçlardan dolayı, son çeyrek finansal sonuçlarının hisse performansına etkisini 'pozitif' olarak değerlendiriyoruz.

Bosch Fren Sistemleri (BFREN, Nötr): Hisse brüt 14,36 TL ve net 12,92 TL olmak üzere 2021 yılı nakit kar payı dağıtımına ilişkin karar aldı. Hak kullanım tarihi 13.06.2022 olarak belirlendi. Temettü verimliliği hissenin son kapanış fiyatına göre %1,3 temettü verimliliğine işaret ediyor.

Hisse Verileri	
Hisse Kodu	CIMS
Cari Fiyat (TL)	34,20
52H En Yüksek (TL)	40,30
52H En Düşük (TL)	18,08
Piyasa Değeri (mn TL)	4.619,9
Piyasa Değeri (mn USD)	339,4
Halka Açıklık Oranı (%)	40%
Endeks Payı (BIST100)	0,4%
Temettü Verimi	0,0%
3A Hacim (mn TL)	40,9

Piyasa Çarpanları	
F/K	4,5
FD/FAVÖK	8,9
FD/Satışlar	1,5
PD/DD	1,9
Relatif Performans	
S1H	5,3%
S1A	-0,5%
S3A	-4,3%
S1Y	16,8%
YB	2,4%

Hisse Verileri	
Hisse Kodu	BFREN
Cari Fiyat (TL)	1.100,00
52H En Yüksek (TL)	1.380,00
52H En Düşük (TL)	774,71
Piyasa Değeri (mn TL)	2.750,0
Piyasa Değeri (mn USD)	202,0
Halka Açıklık Oranı (%)	15%
Endeks Payı (BIST100)	0,0%
Temettü Verimi	0,5%
3A Hacim (mn TL)	25,8

Piyasa Çarpanları	
F/K	68,3
FD/FAVÖK	62,1
FD/Satışlar	8,5
PD/DD	31,3
Relatif Performans	
S1H	-4,4%
S1A	-1,3%
S3A	4,8%
S1Y	-38,7%
YB	-3,8%

Skor Kart: Şirketler ile ilgili Skor Kart'lara [buradan](#) ulaşabilirsiniz. Hisse senedine ilişkin güncel piyasa verilerinin yanı sıra, şirketin son 16 çeyreğine ilişkin önemli rasyo ve finansal verilerinin sunulduğu bir data setidir. Skor Kart ile bilanço dönemlerini takip edebilir, şirket bilançoları dahil tüm finansal verilere ulaşabilir ve güvenli yatırımın avantajlarından faydalanabilirsiniz.

Çarpanlar Bazında BIST

BIST 100 F/K (Cari)

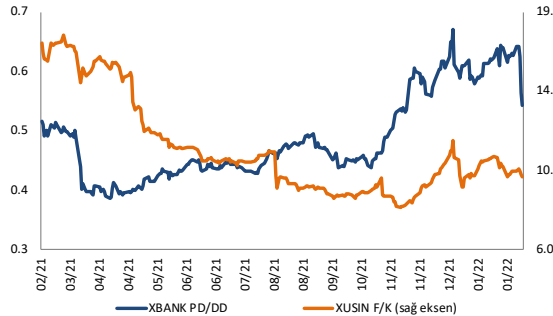


BIST100 F/K Çarpanı (Cari)

	Son 3 Ay	Son 1 Yıl
Kapanış	6.67x	6.67x
Minimum	6.67x	6.35x
Maksimum	9.06x	9.41x
Ortalama	7.63x	7.50x
Minimuma Uzaklık	0.00x	0.32x
Maksimuma Uzaklık	-2.38x	-2.74x
Performans	-5.4%	-28.4%

Mevcut durumda, son üç aylık ortalama çarpan seviyesine %14; son bir yıllık ortalama çarpan seviyesine %12.3 yakınız.

XBANK PD/DD / XUSIN F/K (Cari)



XBANK PD/DD Çarpanı (Cari)

	Son 3 Ay	Son 1 Yıl
Kapanış	0.51x	0.51x
Minimum	0.51x	0.39x
Maksimum	0.67x	0.67x
Ortalama	0.59x	0.49x
Minimuma Uzaklık	0.00x	0.13x
Maksimuma Uzaklık	-0.16x	-0.16x
Performans	-10.4%	2.3%

Mevcut durumda, son üç aylık ortalama çarpan seviyesine %15; son bir yıllık ortalama çarpan seviyesine %4.9 yakınız.

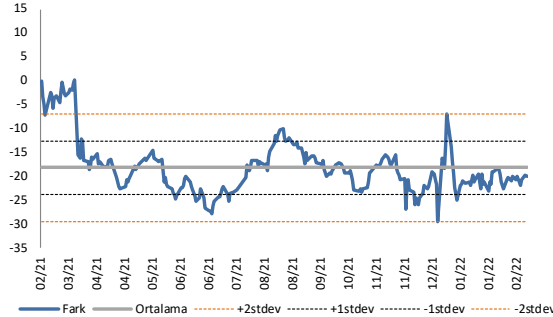
XUSIN F/K Çarpanı (Cari)

	Son 3 Ay	Son 1 Yıl
Kapanış	9.35x	9.35x
Minimum	9.35x	8.32x
Maksimum	12.01x	17.89x
Ortalama	10.30x	11.47x
Minimuma Uzaklık	0.00x	1.03x
Maksimuma Uzaklık	-2.67x	-8.55x
Performans	14.3%	-41.8%

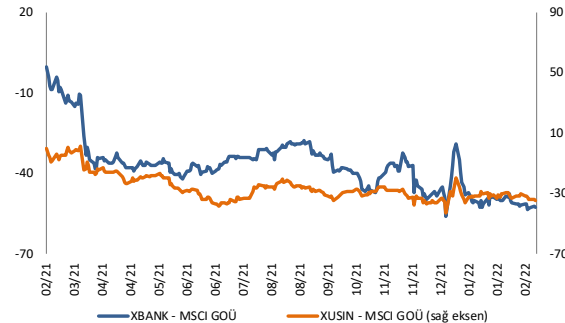
Mevcut durumda, son üç aylık ortalama çarpan seviyesine %10; son bir yıllık ortalama çarpan seviyesine %22.7 yakınız.

BIST vs MSCI GOÜ Piyasa Göstergeleri

BIST100 - MSCI GOÜ



XUSIN/XBANK - MSCI GOÜ Endeksleri

BIST 100 - MSCI GOÜ Endeksi Farkı
(Normalize Edilmiş)

	Son 3 Ay	Son 1 Yıl
Kapanış	-20.12	-20.12
Minimum	-29.6	-29.6
Maksimum	-7.0	0.2
Ortalama	-20.9	-18.2
Minimuma Uzaklık	9.5	9.5
Maksimuma Uzaklık	-13.1	-20.3
Performans	-1.0%	-11.1%

Mevcut durumda, son üç aylık ortalama seviyeye 0.8 puan; son bir yıllık ortalama seviyeye 1.9 puan yakınız.

XBANK - MSCI GOÜ Bankacılık Endeksi Farkı
(Normalize Edilmiş)

	Son 3 Ay	Son 1 Yıl
Kapanış	-52.5	-52.5
Minimum	-55.8	-55.8
Maksimum	-28.7	0.0
Ortalama	-47.8	-36.9
Minimuma Uzaklık	3.3	3.3
Maksimuma Uzaklık	-23.8	-52.5
Performans	7.6%	16.6%

Mevcut durumda, son üç aylık ortalama seviyeye 4.7 puan; son bir yıllık ortalama seviyeye 15.6 puan yakınız.

XUSIN - MSCI GOÜ Sanayi Endeksi Farkı
(Normalize Edilmiş)

	Son 3 Ay	Son 1 Yıl
Kapanış	-34.1	-34.1
Minimum	-42.9	-42.9
Maksimum	-19.1	1.4
Ortalama	-32.0	-25.7
Minimuma Uzaklık	8.8	8.8
Maksimuma Uzaklık	-15.0	-35.4
Performans	-0.9%	0.6%

Mevcut durumda, son bir yıllık maksimum seviyeye 35.4 puan yakınız.

23.02.2022

Açılış Raporu

Haftalık Takvim



halkyatirim.com.tr | 444 42 55

Tarih	TSİ	Ülke	Açıklanacak Veri	Dönemi	Beklenti	Önceki
21 Şubat			ABD Tatil - Başkanlık Günü			
21 Şubat	03:30	Japonya	Jibun Bank İmalat PMI	Şubat	-	55.4
21 Şubat	03:30	Japonya	Jibun Bank Hizmet PMI	Şubat	-	47.6
21 Şubat	03:30	Japonya	Jibun Bank Bileşik PMI	Şubat	-	49.9
21 Şubat	09:00	Japonya	Makine Siparişleri (Yıllık)	Ocak	-	61.4%
21 Şubat	10:00	Almanya	ÜFE (Aylık)	Ocak	-	5.0%
21 Şubat	10:00	Almanya	ÜFE (Yıllık)	Ocak	-	24.2%
21 Şubat	11:00	Türkiye	Yabancı Yolcu İstatistikleri	Ocak	-	170.6%
21 Şubat	11:30	Almanya	Markit İmalat PMI	Şubat	59.4	59.8
21 Şubat	11:30	Almanya	Markit Hizmet PMI	Şubat	54.0	52.2
21 Şubat	11:30	Almanya	Markit Bileşik PMI	Şubat	55.2	53.8
21 Şubat	12:00	Euro Bölgesi	Markit İmalat PMI	Şubat	58.6	58.7
21 Şubat	12:00	Euro Bölgesi	Markit Bileşik PMI	Şubat	53.4	52.3
21 Şubat	12:00	Euro Bölgesi	Markit Hizmet PMI	Şubat	51.7	51.1
22 Şubat	02:50	Japonya	ÜFE (Yıllık)	Ocak	-	1.1%
22 Şubat	04:15	Çin	1 Yıllık Yuan Kredi Oranı	Şubat	3.70%	3.70%
22 Şubat	04:15	Çin	5 Yıllık Yuan Kredi Oranı	Şubat	4.60%	4.60%
22 Şubat	12:00	Çin	İFO Beklenti Endeksi	Şubat	97.7	95.2
22 Şubat	10:00	Türkiye	Reel Sektör Güveni Mevsimsellikten Arındırılmış	Şubat	-	111.9
22 Şubat	10:00	Türkiye	Reel Sektör Güveni Mevsimsellikten Arındırılmamış	Şubat	-	109.5
22 Şubat	10:00	Türkiye	Kapasite Karanlık Oranı	Şubat	-	77.6%
22 Şubat	12:00	Almanya	İFO İklimi Endeksi	Şubat	96.4	95.7
22 Şubat	12:00	Almanya	İFO Cari Ay Durum Endeksi	Şubat	96.5	96.1
22 Şubat	17:45	ABD	Markit İmalat PMI	Şubat	56.0	55.0
22 Şubat	17:45	ABD	Markit Hizmet PMI	Şubat	53.0	51.2
22 Şubat	17:45	ABD	Markit Bileşik PMI	Şubat	-	51.1
22 Şubat	18:00	ABD	Conference Board Güven Endeksi	Şubat	109.8	113.8
22 Şubat	18:00	ABD	Richmond Fed İmalat Endeksi	Şubat	9	8
22 Şubat	23:30	ABD	FED Yetkilisi Bostic'in Konuşması			
23 Şubat			Japonya Tatil - İmparatorun Doğum Günü			
23 Şubat	10:00	Almanya	Tüketici Güveni	Mart	-6.3	-6.7
23 Şubat	13:00	Euro Bölgesi	TÜFE (Aylık)	Ocak	-	0.3%
23 Şubat	13:00	Euro Bölgesi	TÜFE (Yıllık)	Ocak	5.2%	5.0%
23 Şubat	13:00	Euro Bölgesi	Çekirdek TÜFE (Yıllık)	Ocak	2.3%	2.3%
23 Şubat	15:00	ABD	MBA Mortgage Başvuruları	Şubat	-	-5.4%
24 Şubat		Almanya	İthalat Fiyat Endeksi (Aylık)	Ocak	-	0.1%
24 Şubat		Almanya	İthalat Fiyat Endeksi (Yıllık)	Ocak	-	24.0%
24 Şubat	16:30	ABD	İşsizlik Haklı Başvuruları	Haftalık	-	248K
24 Şubat	16:30	ABD	Devam Eden İşsizlik Başvuruları	Haftalık	-	1593K
24 Şubat	16:30	ABD	GSYİH (Çeyreklik)	4.Çeyrek	7.0%	6.9%
24 Şubat	16:30	ABD	GSYİH Fiyat Endeksi	4.Çeyrek	6.9%	6.9%
24 Şubat	16:30	ABD	Çekirdek PCE (Çeyreklik)	4.Çeyrek	-	4.9%
24 Şubat	16:30	ABD	Kişisel Harcamalar	4.Çeyrek	-	3.3%
24 Şubat	16:30	ABD	Chicago FED Ulusal Aktivite Endeksi	Ocak	-	-0.15
24 Şubat	18:00	ABD	Yeni Konut Satışları	Ocak	813K	811K
24 Şubat	19:30	ABD	FED Yetkilisi Bostic'in Konuşması			
24 Şubat	20:00	ABD	FED Yetkilisi Mester'in Konuşması			
25 Şubat	02:30	Japonya	Tokyo Çekirdek TÜFE (Yıllık)	Şubat	0.3%	0.2%
25 Şubat	02:30	Japonya	Tokyo TÜFE (Yıllık)	Şubat	0.6%	0.5%
25 Şubat	08:00	Japonya	Öncü endeks	Aralık	-	104.3
25 Şubat	10:00	Türkiye	Ekonomi Güveni	Şubat	-	100.8
25 Şubat	10:00	Almanya	GSYİH (Çeyreklik)	4.Çeyrek	-0.7%	-0.7%
25 Şubat	10:00	Almanya	GSYİH (Yıllık)	4.Çeyrek	1.4%	1.4%
25 Şubat	10:00	Almanya	Kişisel Harcamalar (Çeyreklik)	4.Çeyrek	-	6.2%
25 Şubat	10:00	Almanya	Hükümet Harcamaları (Çeyreklik)	4.Çeyrek	-	-2.2%
25 Şubat	10:00	Almanya	Sermaye Harcamaları (Çeyreklik)	4.Çeyrek	-	-2.2%
25 Şubat	13:00	Euro Bölgesi	Tüketici Güveni	Şubat	-	7
25 Şubat	13:00	Euro Bölgesi	Ekonomi Güveni	Şubat	113.0	112.7
25 Şubat	13:00	Euro Bölgesi	Sanayi Güveni	Şubat	-	13.9
25 Şubat	13:00	Euro Bölgesi	Hizmet Güveni	Şubat	-	9.1
25 Şubat	16:30	ABD	Kişisel Gelir	Ocak	-0.3%	0.3%
25 Şubat	16:30	ABD	Kişisel Harcamalar	Ocak	0.8%	-0.6%
25 Şubat	16:30	ABD	PCE Deflatör (Aylık)	Ocak	0.6%	0.4%
25 Şubat	16:30	ABD	PCE Deflatör (Yıllık)	Ocak	-	5.8%
25 Şubat	16:30	ABD	Çekirdek PCE Deflatör (Aylık)	Ocak	0.5%	0.5%
25 Şubat	16:30	ABD	Çekirdek PCE Deflatör (Yıllık)	Ocak	5.2%	4.9%
25 Şubat	16:30	ABD	Çekirdek Dayanaklı Mal Siparişleri	Ocak	0.3%	0.6%
25 Şubat	16:30	ABD	Dayanaklı Mal Siparişleri	Ocak	0.5%	-0.7%
25 Şubat	18:00	ABD	Michigan Güven Endeksi	Şubat	61.7	61.7
25 Şubat	18:00	ABD	Bekleyen Konut Satışları (Aylık)	Ocak	-	-3.8%

Kaynak: Bloomberg, TCMB, TÜİK, HLY Araştırma

Hafta başında güncellenmektedir.

Künye & Çekince



halkyatirim.com.tr | 444 42 55

Halk Yatırım Araştırma – Öneri Listesi Tanımları

(Aksi belirtilmedikçe önümüzdeki 12 ay için beklenen performans)

AL: %20 ve üzeri artış

TUT: %0 ile %20 aralığında artış

SAT : %0'ın altında azalış

Halk Yatırım Araştırma

Halkyatirimarastirma@halkyatirim.com.tr
+90 212 314 81 81

Banu KIVCI TOKALI	Araştırma Direktörü	BTokali@halkyatirim.com.tr +90 212 314 81 88
İlnur TURHAN	Müdür Perakende, Cam, Çimento, GYO, Mobilya , Gıda	ITurhan@halkyatirim.com.tr +90 212 314 81 85
Ebru USTA	Yönetmen Makroekonomi	EUsta@halkyatirim.com.tr +90 212 314 82 16
Ayşegül BAYRAM	Uzman Strateji Telekom, Madencilik, Savunma, Yazılım	ABayram@halkyatirim.com.tr +90 212 314 87 30
Mehmet Bilal BİRCAN	Uzman Havacılık, Dayanıklı Tüketim	MBircan@halkyatirim.com.tr +90 212 314 82 53
Emil ABDULLAYEV	Uzman Yardımcısı Demir-Çelik	EAbdullayev@halkyatirim.com.tr +90 212 314 87 24
Yasin SARIHAN	Uzman Yardımcısı Otomotiv	YSarihan@halkyatirim.com.tr +90 212 314 87 26
Fatma KOÇ	Uzman Yardımcısı İçecek	FKoc@halkyatirim.com.tr +90 212 314 81 70

ÇEKİNCE

Bu rapor ve yorumlardaki yazılar, bilgiler ve grafikler yalnızca bilgi edinilmesi amacıyla derlenmiştir. Burada yer alan yatırım bilgi, yorum ve tavsiyeleri yatırım danışmanlığı kapsamında değildir. Yatırım danışmanlığı hizmeti, yetkili kuruluşlar tarafından kişilerin risk ve getiri tercihleri dikkate alınarak kişiye özel, imzalanacak yatırım danışmanlığı sözleşmesi çerçevesinde sunulmaktadır. Burada yer alan yorum ve tavsiyeler ise genel niteliktedir. Bu tavsiyeler mali durumunuz ile risk ve getiri tercihlerinize uygun olmayabilir. Bu nedenle, sadece burada yer alan bilgilere dayanılarak yatırım kararı verilmesi beklentilerinize uygun sonuçlar doğurmayabilir.

Halk Yatırım, bu bilgilerin doğru, eksiksiz ve değişmez olduğunu garanti etmez, bilgi eksikliği ve yanlışlığından hiçbir şekilde sorumlu tutulamaz. Raporda yer alan ifadeler, hiçbir şekilde alış veya satış teklifi olarak değerlendirilemez. Halk Yatırım'ın rapordaki bilgiler dolayısıyla ortaya çıkabilecek doğrudan ve dolaylı kazanç ve zararlarla ilgili herhangi bir sorumluluğu yoktur.

Bu ileti 05 Kasım 2014 tarih ve 29166 sayılı Resmî Gazetede yayınlanan ve 01 Mayıs 2015 tarihinde yürürlüğe giren "Elektronik Ticaretin Düzenlenmesi Hakkında" çıkan kanunun 2.Maddesi c bendinde belirtilen Ticari Elektronik İleti kapsamında değildir.