

PİYASA YORUMU ARAŞTIRMA



HALKYATIRIM

halkyatirim.com.tr | 444 42 55

Küresel piyasalarda fiyatlamalar: Beklentileri aşan TDİ verisinin yarattığı iyimserliğe ek olarak, teknoloji sektörü hisselerinde yoğunlaşan alımlarla pozitif seyirle kapandı

Haftanın son işlem gününde piyasalarda neler oldu?

Haftanın son işlem gününde ABD piyasaları, beklentileri aşan TDİ verisinin yarattığı iyimserliğe ek olarak teknoloji sektörü hisselerinde öne çıkan alımların desteğinde alıcılı seyirle kapandı. Ocak ayında tarım dışı istihdam 467K seviyesinde, piyasa beklentisinin üzerinde gerçekleşti. Ayrıca Aralık ayı verisi de 199K'dan 510K'ya revize edildi. İşsizlik oranı ise %4 ile piyasa beklentisinin hafif üzerinde gerçekleşti. Ortalama saatlik kazançlarda da beklentilerin üzerinde artışlar izlendi. Buna göre Ocak'ta ortalama saatlik kazançlar aylık bazda %0,7 yıllık bazda da %5,7 yükseldi. ABD Başkanı Biden veri sonrası yaptığı açıklamada, ülkede istihdamın her zamankinden daha güçlü olduğunu belirterek, daha fazla yüksek ücretli işe ihtiyaç olduğunu ifade etti. Fiyat artışlarına da değinen Biden, benzin ve gıda fiyatlarının arttığını, bunları düşürmeye yönelik çalışmaların yapıldığını anlattı. Veri sonrası ABD 10 yıllık tahvil faizleri %1,93 seviyesini test ettikten sonra %1,90 seviyesinden kapanırken, Almanya 10 yıllıkları da %0,205 seviyesine yükseldi. VIX endeksi ise 23,22 seviyesine geriledi. Nasdaq endeksi %1,58 artışla 14.098,00 seviyesinden kapanırken, S&P 500 endeksi de %0,52 değer kazancıyla 4.500,54 seviyesinden günü tamamladı. Dow Jones endeksi ise %0,06 düşüşle 35.089,74 seviyesinden kapandı. Haftalık bazda Nasdaq endeksi %2,4 yükselirken, S&P 500 ve Dow Jones endeksleri sırasıyla %1,5 ve %1,1 getiri sağladı. Endeksler, 2022 yılı özelinde ikinci kez haftalık bazda pozitif performans gösterdi. Hisseler özelinde, Amazon hissesi güçlü 4Ç21 sonuçlarının ardından %13,5 yükselerek, 2015 yılından bu yana en iyi günlük performansını gösterdi. Snap hissesi %58,8 yükselirken, Pinterest hissesi de %11,2 artıda kapandı.

Bugün ne bekliyoruz?

Bu sabah Çin piyasalarının da tatilden dönmesi sonrası GOÜ piyasalarında karışık seyir görülüyor. Küresel para politikalarında sıkılaşımaya geçişin risk algısını baskılamasına ek olarak, Ukrayna-Rusya geriliminin piyasalardaki görünümde etkili olduğunu izliyoruz. Dün akşam Beyaz Saray Ulusal güvenlik danışmanı Sullivan Pazar günü yaptığı açıklamada, Rusya'nın Ukrayna'yı işgalinin yakın olabileceği konusunda uyardı. Sullivan, Rusya'nın bir kaç hafta sonra Ukrayna'ya karşı askeri hareket başlatabileceğini ya da bunun yerine diplomatik yolu seçebileceğini belirtti. Açıklama, iki ABD'li yetkilinin Rusya'nın Ukrayna'yı tam ölçekli bir işgal için ihtiyaç duyacağına inandığı muharebe gücünün yaklaşık %70'ine sahip olduğunu söylemesinin ardından geldi.

ABD vadeli cephesinde de yatay karışık seyir gözleniyor.

Bugün yurt dışında ABD'de veri akışı sakin seyredecek. Euro Bölgesi'nde ise Sentix yatırımcı güveni verisi takip edilecek. Hatırlanacağı üzere Ocak ayı verisi aylık bazda 1,31 puan artışla 16,68 seviyesinde gerçekleşmişti.

Gelecek gündemde neler var?

Yarın ABD'de NFIB küçük işletme iyimserliği ve dış ticaret dengesi verisi izlenecek. NFIB küçük işletme iyimserliği Ocak ayı verisinin aylık bazda 1,5 puan düşüşle 97,4 seviyesine gerilemesi bekleniyor. Aralık ayı dış ticaret dengesi verisinin de 83 milyar dolar açık olarak gerçekleşmesi bekleniyor. Asya cephesinde de Japonya'da cari denge verisi izlenecek. Aralık ayı verisinin 101,1 milyar yen fazla olarak gerçekleşmesi bekleniyor.



ABD Piyasaları

Değişimler	Kapanış	Günlük değ.	Haftalık değ.	Aylık değ.	Yıllık değ
S&P 500	4,500.5	▲ 0.52%	▲ 4.02%	▼ -3.63%	▲ 21.61%
Nasdaq	14,098.0	▲ 1.58%	▲ 5.58%	▼ -5.65%	▲ 11.02%

Avrupa Piyasaları

Değişimler	Kapanış	Günlük değ.	Haftalık değ.	Aylık değ.	Yıllık değ
Dax	15,099.6	▼ -1.75%	▼ -2.74%	▼ -4.24%	▲ 10.00%
FTSE 100	7,516.4	▼ -0.17%	▼ -0.50%	▲ 0.96%	▲ 14.37%
MSCI Europe	2,011.1	▼ -1.06%	▲ 0.93%	▼ -1.99%	▲ 8.22%

Asya Piyasaları ve Asya GOÜ Piyasaları

Değişimler	Kapanış	Günlük değ.	Haftalık değ.	Aylık değ.	Yıllık değ
Shanghai Bileşik*	3,425.5	▲ 1.91%	▲ 0.92%	▼ -4.68%	▼ -2.21%
Hong Kong*	24,497.1	▼ -0.31%	▲ 2.90%	▲ 3.16%	▼ -10.83%
S&P BSE Sensex - Hindistan	58,306.0	▼ -0.58%	▲ 1.80%	▼ -3.46%	▲ 21.03%
IDX Composite - Endonezya	6,777.6	▲ 0.69%	▲ 2.52%	▲ 1.29%	▲ 11.02%

Diğer Gelişmekte Olan Ülke Piyasaları

Değişimler	Kapanış	Günlük değ.	Haftalık değ.	Aylık değ.	Yıllık değ
BIST 100 - Türkiye	1,943.8	▼ -0.72%	▼ -2.70%	▼ -4.96%	▲ 29.98%
MOEX - Rusya	3,471.0	▼ 0.00%	▲ 0.44%	▼ -7.16%	▲ 3.60%
WIG - Polonya	67,149.5	▼ -2.04%	▼ -1.44%	▼ -4.63%	▲ 15.87%
Prag SE - Prag	1,442.7	▲ 0.30%	▲ 1.56%	▲ 1.51%	▲ 40.17%
S&P/BMV IPC - Meksika	51,255.3	▲ 0.22%	▲ 1.56%	▼ -2.99%	▲ 14.66%
Merval - Arjantin	87,934.0	▼ -0.18%	▲ 2.29%	▲ 5.00%	▲ 73.33%
FTSE/JSE All - Endonezya	75,206.0	▲ 0.25%	▲ 2.32%	▲ 1.86%	▲ 24.35%
DFM General - Birleşik Arap Emirlikleri	3,170.7	▲ 0.57%	▼ -0.55%	▼ -1.82%	▲ 22.94%

*Haftalık değişim, önceki haftanın son işlem günü; aylık değişim, önceki ayın son işlem günü; yıllık değişim ise yılın son işlem gününe göre değişimi ifade eder.

Yurt içi piyasalarda fiyatlamalar: Ekonomi yönetiminin Londra görüşmeleri öncesinde endeks yeni haftaya ılımlı başlangıç yapabilir

Haftanın son işlem gününde piyasalarda neler oldu?

BIST 100 endeksi küresel piyasalardaki toparlanma eğiliminin desteğinde %0,60 yükselişle 1.969 puandan başladı. Sabah saatlerinde 1974 seviyesini test eden endeks, bu seviyeden gelen realizasyonlarla 1.943 seviyesine kadar geriledikten sonra tepki alımlarının desteğinde 1.962 seviyesine toparlanma gösterdi. Ancak ilerleyen saatlerde küresel merkez bankalarından gelen şahin söylemler ve beklentileri aşan ABD verisi sonrası tahvil faizlerinde devam eden yükseliş nedeniyle endeks %0,72 düşüşle 1.944 seviyesinden kapandı.

Bugün ne bekliyoruz?

Yurt içi piyasalara ilişkin olarak, Hazine Bakanlığı'nın Londra görüşmeleri öncesinde yeni haftaya endeksin ılımlı başlangıç yapacağını tahmin ediyoruz.

Bugün yurt içinde Hazine nakit dengesi verisi takibimizde olacak. Hatırlanacağı üzere Aralık ayı verisi 92,1 milyar TL açık olarak gerçekleşmişti.

Gelecek gündemde neler var?

Perşembe günü yurt içinde işsizlik verisi izlenecek. Hatırlanacağı üzere Kasım ayı verisi %11,2 seviyesinde gerçekleşmişti.

BIST Verileri

Endeksler	BIST 100	BIST Banka	BIST Sınai
Kapanış	1,943.8	1,743.0	3,395.8
Günlük Değ.	▼ -0.72%	▼ -0.42%	▼ -0.57%
Haftalık Değ.	▼ -2.70%	▲ 0.26%	▼ -2.82%
Yıllık Değ.	▲ 31.63%	▲ 11.89%	▲ 45.11%
Hacim (milyar TL)	19.8	4.2	9.5
Günlük Değ.	▼ -14.64%	▼ -31.36%	▲ 6.28%
3 Aylık Ortalama Hacim (milyar TL)	35.2	7.9	16.6
Günlük Değ. - 3 Aylık Ort.	▼ -43.84%	▼ -46.59%	▼ -42.53%

*Haftalık değişim, önceki haftanın son işlem günü; yıllık değişim ise yılın son işlem gününe göre değişimi ifade eder.

Türkiye Kapanışının Ardından Piyasalar

	Türkiye Kapanışı	Türkiye Açılışı Öncesi		Değişim
\$/TL	13.5405	13.5572	▲	0.12%
€/€	1.1415	1.1434	▲	0.17%
Altın	1,805.5	1,809.6	▲	0.23%

*Türkiye Açılış Öncesi için belirtilen rakamlar, bir önceki günün kapanış verileridir.

Türkiye - Ülkeler Risk Primleri (CDS)

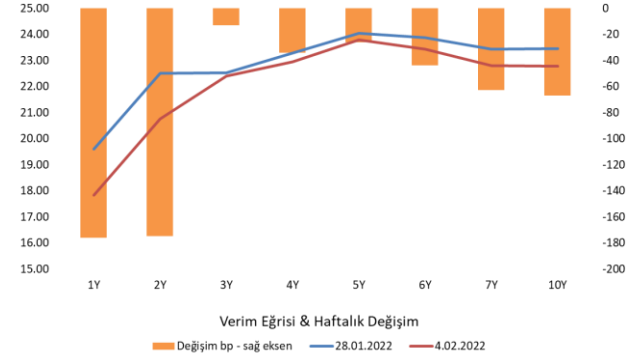
Değişimler	04/02/22	Günlük değ.	Haftalık değ.	Aylık değ.	Yıllık değ.
Türkiye 2 Yıllık	495.7	● 0.74%	● 2.44%	● -19.1%	● 122.0%
Türkiye 5 Yıllık	539.4	● 1.44%	● 4.44%	● -7.2%	● 87.7%
Türkiye 10 Yıllık	551.0	● 1.91%	● 5.29%	● -5.2%	● 69.5%

Tahvil & Döviz Piyasalarında Fiyatlamalar

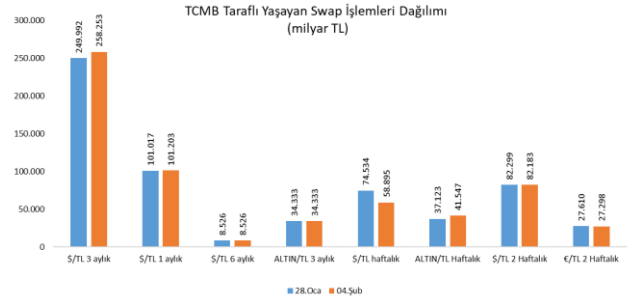
Haftanın son işlem gününde Lagarde'ın şahin tona dönen söylemleri ve beklentilerden güçlü gelen ABD istihdam verileri sonrası küresel tahvil faizlerindeki yükseliş hız kazandı. ABD 10 yıllık tahvil faizi ise 9 bp artışla %1,92 seviyesinde fiyatlanırken, Almanya 10 yıllık tahvil faizi 6 bp artışla %0,21 seviyesine yükselerek pozitif bölge üzerinde haftalık kapanışını gerçekleştirdi. Hazine Döviz verim eğrisinde 6-10 bp arası yükseliş kaydedilirken, 10 yıl vadeli Hazine Dolar cinsi gösterge eurobond faizi 12 bp artışla %7,96 seviyesinde günü tamamladı. Yurt içi tahvil piyasasında ise faizlerde geri çekilme yaşanırken, işlem hacmi 1,6 milyar TL olarak gerçekleşti. Bu kapsamda 2 yıl vadeli gösterge tahvil bileşik faizi önceki güne göre 17 bp azalarak %20,75, 10 yıl vadeli gösterge tahvil bileşik faizi ise 23 bp gerileyerek %22,80 seviyesinde haftayı tamamladı.

TL likidite tarafında TCMB 37 milyar TL'lik haftalık repo dönüşünü 67 milyar TL olarak yenilerken, API ile fonlama tutarı toplam 379 milyar TL seviyesinde oluştu. TLREF oranı ise %13,95 ile politika faizinin altında yer aldı. TCMB Cuma günü haftalık vadeli Dolar/TL ve Altın/TL kotasyon swap işlemleriyle 14,9 milyar TL fonlama sağladı. Cuma günü ayrıca bugün valörlü 2 haftalık Dolar/TL swap ihalesinde ortalama %13,57 faiz ile 6,7 milyar TL fonlama sağlarken yine bugün valörlü 3 ay vadeli 3 milyar \$ swap ihalesine 1,3 milyar \$ teklif gelirken, ihalede ortalama TL faizi %13,43 olarak gerçekleşti.

TCMB swap işlemleriyle de piyasayı fonlamaya devam ederken, Cuma günü itibarıyla yaşanan swap işlemleri toplamı önceki haftaya göre 3 milyar TL azalarak 612 milyar TL seviyesinde gerçekleşti. Genel olarak bakıldığında ise haftalık repo fonlaması dahil toplam fonlama tutarı önceki haftaya göre 1,1 milyar TL azalarak 991 milyar TL seviyesine geriledi.



Dönem	Ekim 21	Kasım 21	Aralık 21	Ocak 22	04.02.22
Dönem Sonu TLREF Endeksi	1427,44	1445,97	1466,05	1482,79	1486,24
Aylık Ortalama	17,55%	15,70%	15,33%	14,29%	14,12%
PPK Toplantı Tarihi	17.02.2022 Perşembe		Günlük TLREF Oranı		13,95%



- **TÜFE bazlı reel efektif döviz kuru**, Ocak ayında, Aralık'ta gördüğü 47,82 olan tarihi dip seviyesinden yükselişe geçti ve 52,89 olarak açıklandı. Reel efektif döviz kuru Aralık ayında 47,9 ile 1994'e kadar giden veri setinde en düşük seviyeye gerilemişti.
- **TCMB Ocak Ayı Fiyat Gelişmeleri Raporu**'nu açıkladı. Merkez Bankası değerlendirmesinde, yıllık tüketici enflasyonundaki artışın alt gruplar geneline yayıldığını bu gelişmeye en belirgin katkının enerji fiyatlarından geldiğini belirtti. Ocak ayında döviz kurlarının istikrarlı bir görünüm sergilediğini ifade eden TCMB emtia fiyatlarının Omikron varyantına bağlı gerileme sonrasında tekrar güçlü bir artış gösterdiğini söyledi. Gıda yıllık enflasyonundaki yükselişin alt gruplar genelinde devam ettiğini belirten TCMB önceki dönemlerde nispeten daha ılımlı seyreden taze meyve ve sebze enflasyonunun Ocak'ta yüksek artış sergilediğini ifade etti.
- **Enerji ve Tabii Kaynaklar Bakanımız Sayın Dönmez**, Trans Anadolu Doğal Gaz Boru Hattı Projesi'nin (TANAP) maksimum seviyede kullanılması için Türkiye olarak Azerbaycan ve diğer bölge ülkelerle iş birliğini geliştirmeye hazır olduklarını söyledi.
- **Hazine ve Maliye Bakanımız Sayın Nebati** 8 Şubat'ta Londra saati 10:00 ve 14:30'da yabancı yatırımcılarla Londra'da iki ayrı toplantı gerçekleştirecek. Toplantıları Ferit Şahenk'in de ana ortakları arasında bulunduğu İngiltere'deki ilk Türk sermayeli yatırım bankası olan Dome Group düzenleyecek. İki toplantı da eskiden Londra Türkiye Büyükelçiliği'nin bulunduğu fakat şu an büyükelçi yerleşkesi olarak kullanılan binada gerçekleştirilecek.
- **Çevre, Şehircilik ve İklim Değişikliği Bakanımız Sayın Kurum**, İller Bankası eliyle belediyelerin iklim dostu projelerine yıl içerisinde 37 milyar TL kaynak aktaracaklarını ve belediyelere çevreyi kirletmeyen, egzoz gazı üretmeyen, vatandaşın sağlığına zarar vermeyen elektrikli ve hibrit motorlu araç hibe edeceklerini söyledi.

Yurt Dışı Haberler

- **AB Komisyonu Başkanı von der Leyen**, Ukrayna'ya karşı saldırganlığını devam ettirmesi halinde Rusya'ya karşı uygulamaya konmak üzere "güçlü ve geniş kapsamlı" yaptırımlar hazırladıklarını söyledi.
- **IMF Başkanı Georgieva**, dünyanın bir uzun süreli enflasyon dönemi ile karşı karşıya olduğunu söylemek için "çok erken" olduğunu, ancak ekonomilerin gelecekteki şoklara karşı daha dayanıklı hale getirilmemeleri halinde büyük problemler ortaya çıkabileceğini söyledi.
- **Citi Research**, küresel petrol piyasasında bu yılın ikinci yarısında arz fazlası oluşacağını öngördü ve yatırımcıların Aralık 2022 vadeli Brent petrolü kontratlarında aşağı yönlü pozisyon almaları tavsiyesinde bulundu. Yılın ikinci çeyreğinden itibaren petrol stoklarında artışın başlayacağını öngören Citi analistleri, bunun gelecek 15-18 ay süreceğini tahmin ettiler.
- **ABD Savunma Bakanlığı** tarafından yapılan açıklamada, Dışişleri Bakanlığı'nın, aralarında Ürdün, Birleşik Arap Emirlikleri ve Suudi Arabistan'ın olduğu Ortadoğu ülkelerine olası yeni silah satışlarına onay verdiği belirtildi. Pentagon Savunma Güvenliği İşbirliği Dairesi yaptığı açıklamada verilen onaylar arasında olası F-16 savaş uçaklarının Ürdün'e tahmini 4,21 milyar dolara satılmasının da yer aldığını belirtti. Son haftalarda Birleşik Arap Emirlikleri'ne füze ve insansız hava aracı saldırıları artmıştı.
- **BOE Başekonomisti Pill**, bankanın gelecek aylarda da faiz artışına devam edebileceğini söyledi.
- **AMB'nin** Aralık'ta mevduat faizini 50 baz puan artırarak 7 yıldır uyguladığı negatif faiz politikasını sonlandırması bekleniyor.
- **Rusya Devlet Başkanı Putin**, Olimpiyat Oyunları açılışı öncesinde Çin ve Rusya'nın, dış ilişkilerden ekonomik kalkınmaya kadar birçok alanda birbirini desteklediğini ifade etti.
- **ABD Temsilciler Meclisi**, ABD'nin Çin gibi ekonomiler karşısında rekabet gücünü artırmayı amaçlayan yasa tasarısını kabul etti.
- **ABD Hazine Bakanlığı**, NFT'ler gibi gelişmekte olan dijital sanat piyasasının yeni riskler oluşturabileceği konusunda uyarıda bulundu.

Şirket Haberleri

Otokar (OTKAR, Pozitif): Otokar'ın net karı 4Ç21'de yıllık bazda %76,1 artışla 525 milyon TL seviyesinde gerçekleşti. Açıklanan net kar rakamı, ortalama piyasa beklentisinin ve kurum beklentimizin %72 üstünde gerçekleşti (Piyasa beklentisi: 306 milyon TL, kurum beklentimiz: 305 milyon TL). Net kar tahminimizdeki farklılık, zırlı araç teslimatlarının beklentimizin üzerinde artış kaydetmesine ek olarak, bu dönemde şirketin beklentimizin üzerinde ertelenmiş vergi geliri yazmasından kaynaklandı. 4Ç21'de Otokar'ın konsolide satış gelirleri yıllık bazda %58,2 artışla 1,83 milyar TL seviyesinde, kurum beklentimizin %10, piyasa beklentisinin de %13 üzerinde gerçekleşti. FAVÖK önceki yılın aynı dönemindeki 278 milyon TL seviyesinden 410 milyon TL seviyesine yükseldi (yıllık bazda %47,4 artış). FAVÖK marjı da yıllık bazda 1,64 puan ılımlı düşüş göstererek %22,34 seviyesinde gerçekleşti. Her anlamda güçlü gelen finansal sonuçların hisse performansına etkisini pozitif olarak değerlendiriyoruz.

Koza Altın (KOZAL, Nötr): Şirket çeşitli bankalarda bulunan mevduatları için kur korumalı TL mevduat programına katılma kararı almış olup, 6 ay vadeli toplam 831.319.953.47 TL mevduat hesabı açtı. Alınan bu karar neticesinde 29.01.2022 tarihli ve 31734 sayılı Resmi Gazetede yayınlanan Vergi Usul Kanunu ile Kurumlar Vergisi Kanunu'nda Değişiklik Yapılmasına Dair Kanunu'nun geçici 14.maddesi kapsamında yaklaşık 87.000.000 TL beklenen kurumlar vergisi istisnası ve stopaj avantajı sağlanacağı bildirildi.

Hisse Verileri		Piyasa Çarpanları	
Hisse Kodu	OTKAR	F/K	8,4
Cari Fiyat (TL)	365,00	FD/FAVÖK	11,5
52H En Yüksek (TL)	458,50	FD/Satışlar	2,3
52H En Düşük (TL)	260,60	PD/DD	5,9
Piyasa Değeri (mn TL)	8.760,0	Relatif Performans	
Piyasa Değeri (mn USD)	646,3	S1H	-1,7%
Halka Açıklık Oranı (%)	27%	S1A	-1,7%
Endeks Payı (BIST100)	0,5%	S3A	-14,7%
Temettü Verimi	3,9%	S1Y	-33,9%
3A Hacim (mn TL)	122,2	YB	-1,8%

Hisse Verileri		Piyasa Çarpanları	
Hisse Kodu	KOZAL	F/K	8,5
Cari Fiyat (TL)	123,90	FD/FAVÖK	5,6
52H En Yüksek (TL)	164,00	FD/Satışlar	3,0
52H En Düşük (TL)	92,05	PD/DD	2,0
Piyasa Değeri (mn TL)	18.894,8	Relatif Performans	
Piyasa Değeri (mn USD)	1.394,0	S1H	-1,2%
Halka Açıklık Oranı (%)	29%	S1A	4,0%
Endeks Payı (BIST100)	1,1%	S3A	-7,9%
Temettü Verimi	0,0%	S1Y	-24,7%
3A Hacim (mn TL)	872,8	YB	2,4%

Skor Kart: Şirketler ile ilgili Skor Kart'lara [buradan](#) ulaşabilirsiniz. Hisse senedine ilişkin güncel piyasa verilerinin yanı sıra, şirketin son 16 çeyreğine ilişkin önemli rasyo ve finansal verilerinin sunulduğu bir data setidir. Skor Kart ile bilanço dönemlerini takip edebilir, şirket bilançoları dahil tüm finansal verilere ulaşabilir ve güvenli yatırımın avantajlarından faydalanabilirsiniz.



Şirket Haberleri

Arçelik (ARCLK, Nötr): Pay geri alım işlemleri kapsamında, 04.02.2022 tarihinde 51,75 TL - 52,05 TL fiyat aralığından (ortalama 51,9160 TL) 300.000 adet pay geri alınarak, Şirketin sahip olduğu ARCLK payları 44.848.070 adete ulaştı (Şirket sermayesine oranı %6,6370).

Hisse Verileri	
Hisse Kodu	ARCLK
Cari Fiyat (TL)	52,00
52H En Yüksek (TL)	59,60
52H En Düşük (TL)	26,62
Piyasa Değeri (mn TL)	35.137,9
Piyasa Değeri (mn USD)	2.592,4
Halka Açıklık Oranı (%)	25%
Endeks Payı (BIST100)	1,8%
Temettü Verimi	4,0%
3A Hacim (mn TL)	285,9

Piyasa Çarpanları	
F/K	11,5
FD/FAVÖK	7,5
FD/Satışlar	0,8
PD/DD	1,8
Relatif Performans	
S1H	3,1%
S1A	3,5%
S3A	25,0%
S1Y	35,7%
YB	2,8%

Sabancı Holding (SAHOL, Nötr): Pay geri alım işlemleri kapsamında; Şirket tarafından 04.02.2022 tarihinde Borsa İstanbul'da pay başına 14,70 TL – 15 TL (ağırlıklı ortalama 14,83 TL) fiyat aralığından toplam 800.000 TL nominal değerli SAHOL payları geri alındı. Bu işlemlerle birlikte, 04.02.2022 tarihi itibarıyla geri alınan payların toplam nominal değeri 21.385.000 TL olup, bu payların sermayeye oranı %1,0481'e ulaştı.

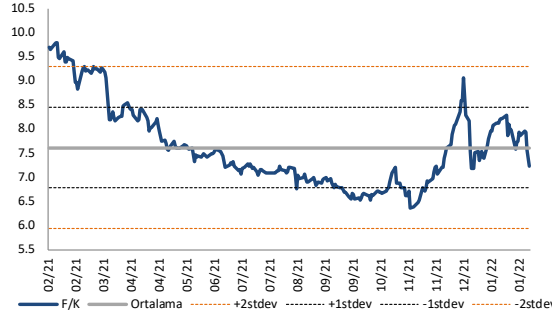
Hisse Verileri	
Hisse Kodu	SAHOL
Cari Fiyat (TL)	14,78
52H En Yüksek (TL)	17,66
52H En Düşük (TL)	7,70
Piyasa Değeri (mn TL)	30.157,2
Piyasa Değeri (mn USD)	2.224,9
Halka Açıklık Oranı (%)	49%
Endeks Payı (BIST100)	3,0%
Temettü Verimi	2,0%
3A Hacim (mn TL)	528,8

Piyasa Çarpanları	
F/K	3,9
FD/FAVÖK	2,2
FD/Satışlar	1,3
PD/DD	0,7
Relatif Performans	
S1H	-0,2%
S1A	7,4%
S3A	2,5%
S1Y	11,0%
YB	7,1%

Skor Kart: Şirketler ile ilgili Skor Kart'lara [buradan](#) ulaşabilirsiniz. Hisse senedine ilişkin güncel piyasa verilerinin yanı sıra, şirketin son 16 çeyreğine ilişkin önemli rasyo ve finansal verilerinin sunulduğu bir data setidir. Skor Kart ile bilanço dönemlerini takip edebilir, şirket bilançoları dahil tüm finansal verilere ulaşabilir ve güvenli yatırımın avantajlarından faydalanabilirsiniz.

Çarpanlar Bazında BIST

BIST 100 F/K (Cari)

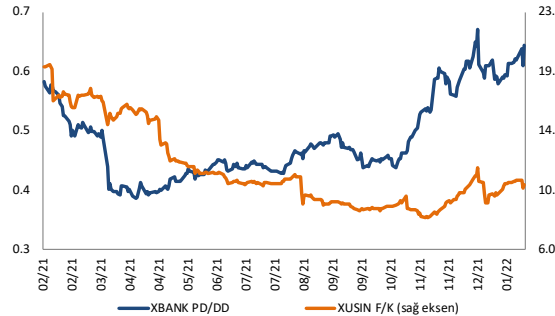


BIST100 F/K Çarpanı (Cari)

	Son 3 Ay	Son 1 Yıl
Kapanış	7.22x	7.22x
Minimum	6.35x	6.35x
Maksimum	9.06x	9.80x
Ortalama	7.58x	7.62x
Minimuma Uzaklık	0.87x	0.87x
Maksimuma Uzaklık	-1.84x	-2.58x
Performans	18.9%	-22.1%

Mevcut durumda, son üç aylık ortalama çarpan seviyesine %5; son bir yıllık ortalama çarpan seviyesine %5.5 yakınız.

XBANK PD/DD / XUSIN F/K (Cari)



XBANK PD/DD Çarpanı (Cari)

	Son 3 Ay	Son 1 Yıl
Kapanış	0.54x	0.54x
Minimum	0.53x	0.39x
Maksimum	0.67x	0.67x
Ortalama	0.60x	0.49x
Minimuma Uzaklık	0.01x	0.16x
Maksimuma Uzaklık	-0.13x	-0.13x
Performans	28.2%	7.7%

Mevcut durumda, son üç aylık ortalama çarpan seviyesine %10; son bir yıllık ortalama çarpan seviyesine %9.5 yakınız.

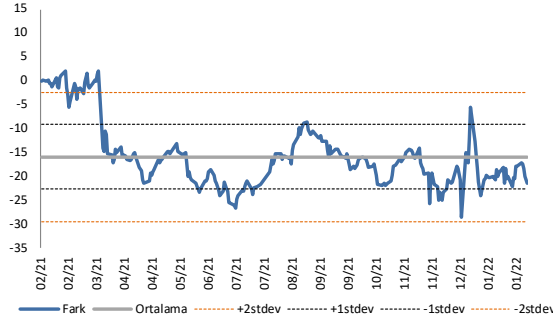
XUSIN F/K Çarpanı (Cari)

	Son 3 Ay	Son 1 Yıl
Kapanış	9.99x	9.99x
Minimum	8.32x	8.32x
Maksimum	12.01x	19.69x
Ortalama	10.09x	11.86x
Minimuma Uzaklık	1.67x	1.67x
Maksimuma Uzaklık	-2.02x	-9.70x
Performans	18.3%	-46.1%

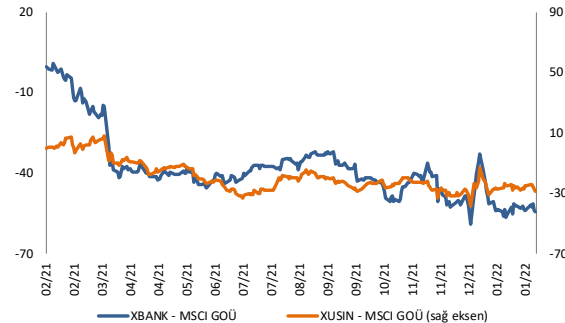
Mevcut durumda, son üç aylık ortalama çarpan seviyesine %1; son bir yıllık ortalama çarpan seviyesine %18.7 yakınız.

BIST vs MSCI GOÜ Piyasa Göstergeleri

BIST100 - MSCI GOÜ



XUSIN/XBANK - MSCI GOÜ Endeksleri

BIST 100 - MSCI GOÜ Endeksi Farkı
(Normalize Edilmiş)

	Son 3 Ay	Son 1 Yıl
Kapanış	-21.38	-21.38
Minimum	-28.6	-28.6
Maksimum	-5.4	2.2
Ortalama	-19.2	-15.9
Minimuma Uzaklık	7.3	7.3
Maksimuma Uzaklık	-16.0	-23.5
Performans	-4.0%	-12.5%

Mevcut durumda, son üç aylık ortalama seviyeye 2.2 puan; son bir yıllık ortalama seviyeye 5.4 puan yakınız.

XBANK - MSCI GOÜ Bankacılık Endeksi Farkı
(Normalize Edilmiş)

	Son 3 Ay	Son 1 Yıl
Kapanış	-54.2	-54.2
Minimum	-58.7	-58.7
Maksimum	-32.6	0.9
Ortalama	-48.4	-38.1
Minimuma Uzaklık	4.6	4.6
Maksimuma Uzaklık	-21.6	-55.1
Performans	3.2%	15.6%

Mevcut durumda, son üç aylık ortalama seviyeye 5.7 puan; son bir yıllık ortalama seviyeye 16.1 puan yakınız.

XUSIN - MSCI GOÜ Sanayi Endeksi Farkı
(Normalize Edilmiş)

	Son 3 Ay	Son 1 Yıl
Kapanış	-28.3	-28.3
Minimum	-38.5	-38.5
Maksimum	-13.0	8.6
Ortalama	-26.4	-18.6
Minimuma Uzaklık	10.2	10.2
Maksimuma Uzaklık	-15.3	-36.9
Performans	-3.8%	-2.7%

Mevcut durumda, son bir yıllık maksimum seviyeye 36.9 puan yakınız.



Haftalık Veri Takvimi						
Tarih	TSİ	Ülke	Açıklanacak Veri	Dönemi	Beklenti	Önceki
7 Şubat	04:45	Çin	Caixin Çin Hizmet PMI	Ocak	50.3	53.1
7 Şubat	10:00	Almanya	Sanayi Üretimi (Aylık)	Aralık	0.7%	-0.2%
7 Şubat	10:00	Almanya	Sanayi Üretimi (Yıllık)	Aralık	-	-2.4%
7 Şubat	12:30	Euro Bölgesi	Sentix Yatırımcı Güveni	Şubat	15.9	14.9
7 Şubat	17:30	Türkiye	Nakit Bütçe Dengesi	Ocak	-	-92.1B
8 Şubat	02:50	Japonya	Ödemeler Dengesi (Milyar Yen)	Aralık	101.1	897.3
8 Şubat	02:50	Japonya	Dış Ticaret Dengesi (Milyar Yen)	Aralık	-194.4	-431.3
8 Şubat	20:00	Euro Bölgesi	AMB Yetkilisi Villeroy'un Konuşması			
8 Şubat	16:30	ABD	Dış Ticaret Dengesi	Aralık	-\$83.0B	-\$80.2B
9 Şubat	10:00	Almanya	Dış Ticaret Dengesi	Aralık	-	12.0B
9 Şubat	10:00	Almanya	İhracat (Aylık)	Aralık	-	1.7%
9 Şubat	10:00	Almanya	İthalat (Aylık)	Aralık	-	3.3%
9 Şubat	20:00	ABD	FED yetkilisi Mester'in Konuşması			
10 Şubat	02:50	Japonya	ÜFE (Aylık)	Ocak	0.4%	-0.2%
10 Şubat	02:50	Japonya	ÜFE (Yıllık)	Ocak	8.2%	8.5%
10 Şubat	10:00	Türkiye	İşsizlik Oranı	Aralık	-	11.2%
10 Şubat	13:00	Euro Bölgesi	Avrupa Komisyonu'nun Ekonomik Tahminleri			
10 Şubat	15:30	Euro Bölgesi	AMB Yetkilisi Villeroy'un Konuşması			
10 Şubat	16:30	ABD	İşsizlik Hakkı Başvuruları	Şubat	-	238K
10 Şubat	16:30	ABD	Devam Eden İşsizlik Başvuruları	Haftalık	-	1628K
10 Şubat	16:30	ABD	TÜFE (Aylık)	Ocak	0.5%	0.5%
10 Şubat	16:30	ABD	TÜFE (Yıllık)	Ocak	7.3%	7.0%
10 Şubat	16:30	ABD	Çekirdek TÜFE (Aylık)	Ocak	0.5%	0.6%
10 Şubat	16:30	ABD	Çekirdek TÜFE (Yıllık)	Ocak	5.9%	5.5%
10 Şubat	22:00	ABD	Bütçe Dengesi	Ocak	-	-21.3B
10 Şubat	23:15	İngiltere	BoE Başkanı Bailey'in Konuşması			
			Japonya Tatil - Ulusal Kuruluş Günü			
11 Şubat	-	Çin	Ödemeler Dengesi (Milyar Dolar)	4.Çeyrek	-	73.6
11 Şubat	10:00	İngiltere	GSYİH (Çeyreklik)	4.Çeyrek	-	1.1%
11 Şubat	10:00	İngiltere	GSYİH (Yıllık)	4.Çeyrek	-	6.8%
11 Şubat	10:00	Almanya	TÜFE (Aylık, Final)	Ocak	-	0.4%
11 Şubat	10:00	Almanya	TÜFE (Yıllık, Final)	Ocak	-	4.9%
11 Şubat	10:00	Türkiye	Ödemeler Dengesi (Milyar Dolar)	Aralık	-	-2.68
11 Şubat	10:00	Türkiye	Sanayi Üretimi (Aylık)	Aralık	-	3.3%
11 Şubat	10:00	Türkiye	Sanayi Üretimi (Yıllık)	Aralık	-	11.4%
11 Şubat	10:00	Türkiye	12 Aylık Enflasyon Beklentisi	Şubat	-	25.37%
11 Şubat	18:00	ABD	Michigan Tüketici Güveni (Öncü)	Şubat	67.3	67.2

Kaynak: Bloomberg, TCMB, TÜİK, HLY Araştırma

Hafta başında güncellenmektedir.

Künye & Çekince



halkyatirim.com.tr | 444 42 55

Halk Yatırım Araştırma – Öneri Listesi Tanımları

(Aksi belirtilmedikçe önümüzdeki 12 ay için beklenen performans)

AL: %20 ve üzeri artış

TUT: %0 ile %20 aralığında artış

SAT : %0'ın altında azalış

Halk Yatırım Araştırma

Halkyatirimarastirma@halkyatirim.com.tr

+90 212 314 81 81

Banu KIVCI TOKALI	Araştırma Direktörü	BTokali@halkyatirim.com.tr +90 212 314 81 88
İlnur TURHAN	Müdür Perakende, Cam, Çimento, GYO, Mobilya , Gıda	ITurhan@halkyatirim.com.tr +90 212 314 81 85
Ebru USTA	Yönetmen Makroekonomi	EUsta@halkyatirim.com.tr +90 212 314 82 16
Ayşegül BAYRAM	Uzman Strateji Telekom, Madencilik, Savunma, Yazılım	ABayram@halkyatirim.com.tr +90 212 314 87 30
Mehmet Bilal BİRCAN	Uzman Havacılık, Dayanıklı Tüketim	MBircan@halkyatirim.com.tr +90 212 314 82 53
Emil ABDULLAYEV	Uzman Yardımcısı Demir-Çelik	EAbdullayev@halkyatirim.com.tr +90 212 314 87 24
Yasin SARIHAN	Uzman Yardımcısı Otomotiv	YSarihan@halkyatirim.com.tr +90 212 314 87 26
Fatma KOÇ	Uzman Yardımcısı İçecek	FKoc@halkyatirim.com.tr +90 212 314 81 70

ÇEKİNCE

Bu rapor ve yorumlardaki yazılar, bilgiler ve grafikler yalnızca bilgi edinilmesi amacıyla derlenmiştir. Burada yer alan yatırım bilgi, yorum ve tavsiyeleri yatırım danışmanlığı kapsamında değildir. Yatırım danışmanlığı hizmeti, yetkili kuruluşlar tarafından kişilerin risk ve getiri tercihleri dikkate alınarak kişiye özel, imzalanacak yatırım danışmanlığı sözleşmesi çerçevesinde sunulmaktadır. Burada yer alan yorum ve tavsiyeler ise genel niteliktedir. Bu tavsiyeler mali durumunuz ile risk ve getiri tercihlerinize uygun olmayabilir. Bu nedenle, sadece burada yer alan bilgilere dayanılarak yatırım kararı verilmesi beklentilerinize uygun sonuçlar doğurmayabilir.

Halk Yatırım, bu bilgilerin doğru, eksiksiz ve değişmez olduğunu garanti etmez, bilgi eksikliği ve yanlışlığından hiçbir şekilde sorumlu tutulamaz. Raporunda yer alan ifadeler, hiçbir şekilde alış veya satış teklifi olarak değerlendirilemez. Halk Yatırım'ın rapordaki bilgiler dolayısıyla ortaya çıkabilecek doğrudan ve dolaylı kazanç ve zararlarla ilgili herhangi bir sorumluluğu yoktur.

Bu ileti 05 Kasım 2014 tarih ve 29166 sayılı Resmî Gazetede yayınlanan ve 01 Mayıs 2015 tarihinde yürürlüğe giren "Elektronik Ticaretin Düzenlenmesi Hakkında" çıkan kanunun 2.Maddesi c bendinde belirtilen Ticari Elektronik İleti kapsamında değildir.