

# PİYASA YORUMU ARAŞTIRMA



**HALKYATIRIM**

halkyatirim.com.tr | 444 42 55

## Küresel piyasalarda fiyatlamalar: Zayıf ADP verisinin Fed'in faiz artırımları cephesinde yavaş davranacağı yönündeki beklentileri güçlendirmesi ile alıcılı seyir izledi

### Dün piyasalarda neler oldu?

Dün ABD piyasaları, teknoloji sektörü hisselerinde yoğunlaşan alımlara ek olarak beklentilerin oldukça altında gerçekleşen ADP verisinin Fed'in faiz artırımları cephesinde yavaş davranacağı yönündeki beklentileri güçlendirmesi ile pozitif seyir izledi. Günlerdir Fed üyelerinden gelen yatıştırıcı söylemlerin ardından, Ocak ayı ADP Özel Sektör İstihdamı Değişimi verisi -301K seviyesinde piyasa beklentisinin oldukça altında geldi. Ancak bu düşüşün, omikrona bağlı tek seferlik bir zayıflama olarak algılandığını görüyoruz. Gün içinde %1,80 seviyesine yaklaşan ABD 10 yıllık tahvil faizleri de %1,775 seviyesine gerilerken, 64 puan seviyesini aşan 10-2 yıllık tahvil faizleri arasındaki fark 62 seviyesinde oluştu. VIX endeksi de düşüşünü sürdürerek 21,96 seviyesinden kapandı. Nasdaq endeksi %0,50 artışla 14.417,50 seviyesinden kapanırken, S&P 500 endeksi de %0,94 değer kazancıyla 4.589,32 seviyesinden günü tamamladı. Dow Jones endeksi ise %0,63 yükselişle 35.629,33 seviyesinden kapandı.

### Bugün ne bekliyoruz?

Bu sabah açık olan Asya piyasalarında ise satıcılı seyir görülüyor. ABD'de beklentilerin oldukça altında gerçekleşen ADP verisi sonrası öne çıkan küresel büyüme endişelerine ek olarak, jeopolitik riskler piyasalardaki görünümde etkili oluyor. Pentagon'un Avrupa merkezli güçlerinin bir kısmını daha doğuya taşıyacağını ve Avrupa'ya ABD merkezli ek birlikler konuşlandıracağını açıklamasının ardından Doğu Avrupa'daki jeopolitik gerilim arttı. Bu konuşlandırma, Ukrayna'nın Rusya ile doğu sınırı ve Moskova'nın müttefiki olan Belarus ile kuzey sınırında tahmini 100.000 Rus askeri ile gerçekleşecek.

ABD vadeli cephesinde de, Meta'nın beklentilerin altında gelen 4Ç21 net karı sonrası satıcılı seyir görülüyor. Şirketin net karı geçen yılın son çeyreğinde yıllık bazda %8 azalış göstererek 10,3 milyar dolara geriledi. Meta'nın net karı 2021 genelinde ise yıllık yüzde 35 artışla 39,4 milyar dolara ulaştı. Şirketin metaverse stratejisi için öncem taşıyan sanal gerçeklik ve akıllı gözlükler ile henüz piyasaya sürülmemiş diğer ürünler üzerinde çalışan Reality Labs bölümü, geçen yıl 10 milyar doların üzerinde zarar etti. Şirketin 2020'nin dördüncü çeyreğinde 3,88 dolar olan hisse başına karı da geçen yılın aynı döneminde 3,67 dolara gerileyerek beklentinin altında gerçekleşti.

Bugün yurt dışında ABD'de haftalık işsizlik maaşı başvuruları, ISM hizmet PMI, fabrika siparişleri verilerine ek olarak dayanıklı mal siparişler ve Markit hizmet PMI verisinin revizyonu takip edilecek. 29 Ocak haftasına ilişkin haftalık işsizlik maaşı başvuruları verisinin 245K seviyesinde gerçekleşmesi bekleniyor. ISM hizmet PMI Ocak ayı verisinin de 2,7 puan düşüşle 59,6 seviyesinde gerçekleşmesi bekleniyor. Fabrika siparişler Aralık ayı verisinin de 0,4% düşüş kaydetmesi tahmin ediliyor. Dayalı mal siparişleri Aralık ayı verisinin %-0,9 seviyesinde teyit edilmesi öngörülüyor. Markit hizmet PMI verisinin de 50,9 seviyesinde teyit edilmesi bekleniyor. Hatırlanacağı üzere öncü veri aylık bazda 6,7 puan düşüşle 50,9 seviyesine gerilemişti. Euro Bölgesi'nde de ÜFE verisine ek olarak Markit hizmet PMI verisinin revizyonu ve AMB'nin faiz kararı toplantısı izlenecek. Aralık ayı ÜFE verisinin yıllık bazda %26,1 artış kaydetmesi bekleniyor. Markit hizmet PMI verisinin de 51,2 seviyesinde teyit edilmesi öngörülüyor. Hatırlanacağı üzere Ocak ayı öncü verisi aylık bazda 1,9 puan düşüşle 51,2 seviyesine gerilemişti. AMB cephesinde de, Euro Bölgesi para piyasalarında, AMB'den Temmuz'da mevduat faizini 10 baz puan artırması, yıl sonuna kadar da çeyrek puanlık faiz artışıyla yapması bekleniyor.

### Gelecek gündemde neler var?

Yarın ABD'de tarımdışı istihdam verisi izlenecek. Ocak ayı istihdam artışının 150K seviyesinde gerçekleşmesi, işsizlik oranının da %3,9 seviyesindeki seyrini sürdürmesi bekleniyor. Ortalama saatlik kazançlar verisinin de aylık ve yıllık bazda sırasıyla %0,5 ve %5,2 seviyelerinde artış göstermesi bekleniyor. Euro Bölgesi cephesinde de perakende satışlar verisi izlenecek. Aralık ayı verisinin aylık bazda %0,9 düşüş kaydetmesi, yıllık bazda da %5 artış göstermesi bekleniyor.



## ABD Piyasaları

Değişimler	Kapanış	Günlük değ.	Haftalık değ.	Aylık değ.	Yıllık değ
S&P 500	4,589.4	▲ 0.94%	▲ 6.08%	▼ -1.73%	▲ 24.02%
Nasdaq	14,417.5	▲ 0.50%	▲ 7.97%	▼ -3.52%	▲ 13.54%

## Avrupa Piyasaları

Değişimler	Kapanış	Günlük değ.	Haftalık değ.	Aylık değ.	Yıllık değ
FTSE 100	7,583.0	▲ 0.63%	▲ 0.38%	▲ 1.85%	▲ 15.39%
MSCI Europe	2,045.9	▲ 0.83%	▲ 2.67%	▼ -0.30%	▲ 10.09%

## Asya Piyasaları ve Asya GOÜ Piyasaları

Değişimler	Kapanış	Günlük değ.	Haftalık değ.	Aylık değ.	Yıllık değ
S&P BSE Sensex - Hindistan	59,314.1	▼ -0.41%	▲ 3.56%	▼ -1.79%	▲ 23.12%

## Diğer Gelişmekte Olan Ülke Piyasaları

Değişimler	Kapanış	Günlük değ.	Haftalık değ.	Aylık değ.	Yıllık değ
BIST 100 - Türkiye	2,002.2	▼ -0.65%	▲ 0.23%	▼ -2.10%	▲ 33.89%
MOEX - Rusya	3,543.8	▼ -0.12%	▲ 2.54%	▼ -5.21%	▲ 5.77%
Prag SE - Prag	1,431.0	▲ 1.19%	▲ 0.73%	▲ 0.68%	▲ 39.03%
S&P/BMV IPC - Meksika	52,023.3	▲ 0.46%	▲ 3.09%	▼ -1.54%	▲ 16.38%
Merval - Arjantin	89,662.7	▼ -1.92%	▲ 4.30%	▲ 7.06%	▲ 76.74%
FTSE/JSE All - Endonezya	75,190.7	▲ 0.40%	▲ 2.29%	▲ 1.84%	▲ 24.32%

\*Haftalık değişim, önceki haftanın son işlem günü; aylık değişim, önceki ayın son işlem günü; yıllık değişim ise yılın son işlem gününe göre değişimi ifade eder.

## Yurt içi piyasalarda fiyatlamalar: Kritik TÜFE verisi öncesinde artan küresel riskler nedeniyle endeks satıcılı başlangıç yapabilir

### Dün piyasalarda neler oldu?

BIST 100 endeksi küresel piyasalardaki iyimserlik paralelinde %0,67 artışla 2.029 puandan başladı. Sabah saatlerinde 2.032 seviyesini test eden endeks, ilerleyen saatlerde yoğunlaşan realizasyonların ardından 1.994 seviyesine kadar geriledi. Endeks kapanışa doğru tepki alımları sonrası %0,65 düşüşle 2.002 seviyesinden kapandı.

### Bugün ne bekliyoruz?

Yurt içi piyasalara ilişkin olarak, kritik TÜFE verisi öncesinde artan küresel riskler nedeniyle endeksin satıcılı başlangıç yapacağını tahmin ediyoruz.

Bugün yurt içinde TÜFE verisi takip edilecek. Foreks'in 19 ekonomist ile düzenlediği ankete göre, ekonomistlerin Ocak ayı Tüketici Fiyatları Endeksi'nde (TÜFE) aylık medyan tahmini %9,80 artış olacağı yönünde gerçekleşti. Ankete göre yıllık veride ise medyan tahmin %46,95 oldu. Aralık ayı TÜFE verisi, aylık %8,10 artış beklenirken, %13,58 artış yönünde açıklanmış ve yıllık enflasyon %36,08 seviyesinde gerçekleşmişti. Ankette, ekonomistlerin enerji, gıda ve alkolsüz içecekler, alkollü içkiler ile tütün ürünleri ve altın hariç TÜFE C Endeksi'ne ilişkin tahmini ise aylık %6,00, yıllık bazda %38,00 artış yönünde oluştu. 2022 sonu TÜFE medyan tahmini ise %35,00 oldu.

### Gelecek gündemde neler var?

Önümüzdeki Pazartesi günü yurt içinde Hazine nakit dengesi verisi takibimizde olacak. Hatırlanacağı üzere Aralık ayı verisi 92,1 milyar TL açık olarak gerçekleşmişti.

#### BIST Verileri

Endeksler	BIST 100	BIST Banka	BIST Sınai
Kapanış	2,002.2	1,817.2	3,477.1
Günlük Değ.	▼ -0.65%	▲ 2.71%	▼ -1.29%
Haftalık Değ.	▲ 0.23%	▲ 4.53%	▼ -0.50%
Yıllık Değ.	▲ 35.59%	▲ 16.65%	▲ 48.58%
Hacim (milyar TL)	27.3	9.2	9.9
Günlük Değ.	▲ 11.27%	▲ 75.61%	▼ -15.88%
3 Aylık Ortalama Hacim (milyar TL)	35.3	8.0	16.6
Günlük Değ. - 3 Aylık Ort.	▼ -22.58%	▲ 15.87%	▼ -40.25%

\*Haftalık değişim, önceki haftanın son işlem günü; yıllık değişim ise yılın son işlem gününe göre değişimi ifade eder.

#### Türkiye Kapanışının Ardından Piyasalar

	Türkiye Kapanışı	Türkiye Açılış Öncesi	Değişim
\$/TL	13.5342	13.4816	▼ -0.39%
€/€	1.1295	1.1299	▲ 0.04%
Altın	1,803.0	1,806.2	▲ 0.18%

\*Türkiye Açılış Öncesi için belirtilen rakamlar, bir önceki günün kapanış verileridir.

#### Türkiye - Ülke Risk Primleri (CDS)

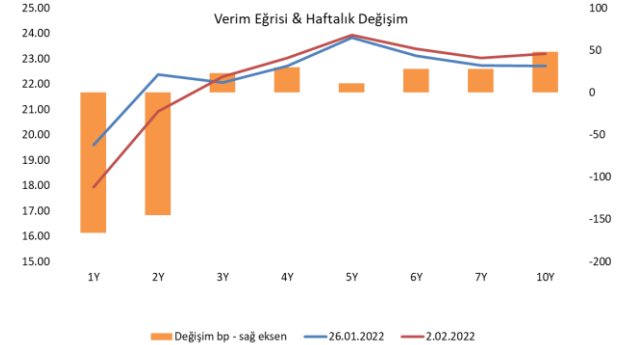
Değişimler	02/02/22	Günlük değ.	Haftalık değ.	Aylık değ.	Yıllık değ.
Türkiye 2 Yıllık	488.0	● -0.80%	● 0.85%	● -18.9%	● 113.8%
Türkiye 5 Yıllık	525.2	● -0.76%	● 1.70%	● -7.8%	● 79.7%
Türkiye 10 Yıllık	532.8	● -0.82%	● 1.81%	● -6.6%	● 61.4%

## Tahvil &amp; Döviz Piyasalarında Fiyatlamalar

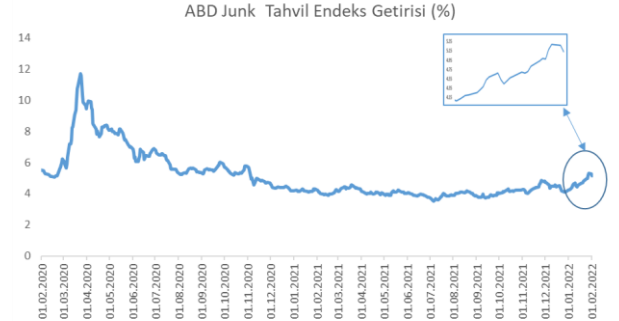
Euro/Dolar paritesi geçtiğimiz hafta yaşanan sert değer kaybının ardından yeniden 1,13 seviyesinin üzerinde fiyatlanırken, Fed üyelerinin iyimser söylemleri üzerine Dolar Endeksi 96 bölgesinin altına geriledi. Diğer taraftan Euro bölgesi Ocak ayı enflasyonu %5,1 ile beklentilerin üzerinde gerçekleşirken data sonrası tahvil faizlerinde sınırlı yükseliş izlendi. Bugün gerçekleşecek olan ECB toplantısında faizlerde değişiklik beklenmezken, özellikle artan enerji maliyetleri sebebiyle yükselen enflasyonun Lagarde'ın söylemlerini şahin tona döndürme ihtimali piyasalarda risk unsuru oluşturuyor. Yurt içi tahvil piyasasında ise bugün açıklanacak olan enflasyon datası öncesi sınırlı satıcılı görünüm izlendi. İşlem hacminin 2,8 milyar TL'ye yükseldiği günde, 5 yıl vadeli gösterge tahvil bileşik faizi önceki güne göre 8 bp artışla %23,83, 10 yıl vadeli gösterge tahvil bileşik faizi ise 23 bp artışla %23,20 seviyesi ile günü tamamladı.

TL likidite tarafında TCMB 108 milyar TL'lik haftalık repo dönüşünü 111 milyar TL olarak yenilerken, API ile fonlama tutarı toplam milyar 358 milyar TL'ye yükseldi. TCMB dün ayrıca Dolar/TL ve Altın/TL kotasyon swap işlemleriyle 26,5 milyar TL ilave fonlama sağlarken, bugün valörü 1 ay vadeli 1 milyar \$'lık swap ihalesinde ortalama TL faizi %13,76 olarak gerçekleşti.

ABD yüksek getirili şirket tahvillerinden (junk bond) oluşan endeks getirisi 2021 yılı içinde Fed'den şahinleşme sinyalleri ve ABD tahvil getirisindeki yükselişe rağmen tarihi düşük seviyede ve ortalama %4,10 seviyesinde seyretti. Fed'in Mart ayında tahvil alım programını sonlandırarak olması ve faiz artırımı beklentileri doğrultusunda junk bond faizlerinde yükseliş trendi ve arzında ise düşüş beklenmektedir.



Dönem	Ekim 21	Kasım 21	Aralık 21	Ocak 22	02.02.22
Dönem Sonu TLREF Endeksi	1427,44	1445,97	1466,05	1482,79	1483,96
Aylık Ortalama	17,55%	15,70%	15,33%	14,29%	14,31%
PPK Toplantı Tarihi	17.02.2022 Perşembe	Günlük TLREF Oranı		14,35%	





## Yurt İçi Haberler

- **Cumhurbaşkanımız Sayın Erdoğan**, Akkuyu'daki iki ünitenin 2023'te hizmete alınacağını belirtti. Erdoğan, ikinci nükleer santral açıklaması da yaptı.
- **BKM'nin** açıkladığı verilere göre, 2021 genelinde kartlı ödemeler yüzde 49 büyüyerek yıllık 1,71 trilyon TL'ye ulaştı. Kartlı nakit çekim tutarı ise yüzde 17 artarak 1,12 trilyon TL'ye ulaştı. 2021'de en fazla kartlı ödeme artışı havayolları ve konaklama sektörlerinde görüldü. Temassız ödeme tutar geçen yılın 3 katına ulaşırken internetten kartlı ödeme tutarı ise yüzde 75'lik büyümeye ile 455 milyar TL oldu.
- **Resmi Gazete'de** yayımlanan 6306 sayılı kanun kapsamında hak sahiplerince bankalardan kullanılacak kredilere sağlanacak faiz desteğine ilişkin kararda değişiklik yapan Cumhurbaşkanı kararına göre, bu kapsamda faiz desteği sağlanacak kredi anapara tutarı limitleri; güçlendirme kredisi için 80 bin TL'den 160 bin TL'ye, konut yapım ve işyeri yapım kredileri için 200 bin TL'den 400 bin TL'ye çıkarıldı.
- **Ticaret Bakanı Mehmet Muş** 3 Şubat tarihinde Ukrayna ile serbest ticaret anlaşması imzalanacağını açıkladı.
- **Öncü dış ticaret verilerine göre** Türkiye'nin dış ticaret açığı Ocak'ta 10,4 milyar dolar olarak kaydedildi.
- **Ukrayna Başbakanı Şmıgal**, ülkesi ile Türkiye arasında Serbest Ticaret Anlaşması (STA) dahil 12 yeni anlaşma imzalanmasının planlandığını söyledi.

## Yurt Dışı Haberler

- **ABD Hazine Bakanlığı**, 8 Şubat'ta 50 milyar dolar tutarında 3 yıl vadeli, 9 Şubat'ta 37 milyar dolar tutarında 10 yıl vadeli ve 10 Şubat'ta 23 milyar dolar tutarında 30 yıl vadeli tahvillerin ihraç edileceğini duyurdu.
- **Euro Grubu Başkanı ve İrlanda Maliye Bakanı Donohoe**, enflasyondaki artışın büyümeyi ve vatandaşların alım güçlerini olumsuz etkilediğini, Euro Bölgesi maliye bakanlarının bu durumdan endişe duyduğunu söyledi.
- **AB Komisyonu Enerjiden Sorumlu Üyesi Simson**, enerji fiyatlarının yüksek, piyasaların oynak olduğunu anımsatarak, Birliğin doğalgaz depolarındaki seviyenin geçen yıla göre daha düşük düzeyde bulunduğunu söyledi.

## Yurt Dışı Haberler

- **Bitcoin**'in Nasdaq ile korelasyonu artarken, kripto para piyasasının ikinci büyüğü Ether'in S&P 500 endeksi ile korelasyonu da rekor seviyeye çıktı.
- **ABD'de Senatör Manchin**, Biden yönetiminin hazırladığı ve Demokratların çok büyük bölümünün destek verdiği "Yeniden Daha İyi İnşa Et" tasarısının öldüğünü savundu. Demokrat bir senatör olmasına karşın Biden yönetiminin bu sosyal harcama ve iklim değişikliği el mücadele paketine karşı çıkışı ile ön planda olan Manchin, "Yeniden Daha İyi İnşa Et" tasarısı için Aralık ayından bu yana Biden yönetimi ile bir temas olmadığını ifade etti. Beyaz Saray ve Kongre'deki Demokrat liderler Kasım 2021'de Temsilciler Meclisi'nden geçen tasarının 2022 yılının ilk çeyreğinde Senato'da oylanacağını ifade ediyorlardı.
- **Atlanta Fed Başkanı Bostic**, Fed'in cari fiyat artışlarının kontrolden çıkmaması için "yakın" zamanda harekete geçmesi gerektiğini söyledi. Büyük ölçüde pandemi ile ilişkili fiyat baskılarının enflasyon beklentilerini değiştirebileceğine işaret eden Bostic, Fed'in enflasyon beklentilerinin kontrolden çıkmadığından emin olmak için harekete geçmesi gerektiğini vurguladı.
- **ABD Dışişleri Bakanı Blinken**, Rus mevkidaşı Sergey Lavrov ile gerçekleştirdiği telefon görüşmesinde, Rusya'nın derhal gerilimi düşürmesini ve Ukrayna sınırlarından askerlerini ve teçhizatını geri çekmesini istedi.
- **ABD Senatosu Bankacılık Komitesi**, Başkan Biden'in Fed Yönetim Kurulu için aday gösterdiği, aralarında Başkan Powell'ın da olduğu 5 aday için oylamayı 15 Şubat'ta yapacak. Daha önce Fed Başkanı Powell ile başkan yardımcılığı için aday gösterilen Brainard'ı dinleyen Senato Bankacılık Komitesi, Fed Yönetim Kurulu'nda boş bulunan diğer 3 üye için aday gösterilen isimleri ise Perşembe günü dinleyecek. Biden'in aday gösterdiği 5 isim arasında en büyük tartışma Sarah Raskin üzerinde yaşanıyor.
- **Rusya Devlet Başkanı Putin**, ABD'nin ülkesini kontrol altında tutmak için Ukrayna'yı kullandığını öne sürdü. Putin NATO'nun Doğu Avrupa'daki füze sistemlerinin Rusya'nın güvenliğini tehdit ettiğini sözlerine eklerken yine de diplomasi'nin devam etmesini umduğunu belirtti.
- **Polonya Merkez Bankası Başkanı Glapinski** para birimi zloti'deki değer kazancının bankanın faiz artışlarının etkisini de güçlendireceğini belirtti.

## Yurt Dışı Haberler

- **Brezilya Merkez Bankası**, faizi 150 baz puan yükselterek ardı ardına üçüncü faiz artırımını gerçekleştirdi böylece yaklaşık beş yıldır faiz ilk kez yüzde 10'un üzerine çıktı. Bloomberg anketine katılan 42 ekonomistten 41'nin beklentisi bu yöndeydi. Bu kararın ardından Merkez Bankası dünyanın en sert parasal sıkılaştırma döngüsünde de sona yaklaştığına işaret etti.
- **Beyaz Saraydan yapılan yazılı açıklamada**, Biden ve Macron'un Rusya'nın Ukrayna sınırına asker yığmaya devam etmesine ilişkin bir telefon görüşmesi yaptığı bildirildi. Ukrayna'nın egemenliği ve toprak bütünlüğüne desteklerini bir kez daha dile getiren iki lider, Ukrayna'yı daha fazla işgal etmesi durumunda Rusya'ya uygulanacak ağır ekonomik yaptırımların hazırlıklarını ve diplomasi konusundaki koordinasyonlarını ele aldı. Biden ve Macron, bu konuya yönelik koordineli ve kapsamlı bir tutum sergilenmesi adına ekiplerinin yakın temas halinde olması ve bu sürece NATO ile Avrupa Birliği'ndeki (AB) ortakların dahil edilmesi konusunda mutabık kaldı.



### Şirket Haberleri

**Garanti Bankası (GARAN, Nötr):** Banka 4Ç21'de piyasa ortalama beklentisinin %3,3 üzerinde yıllık bazda %257,9 artışla 3.975 mn TL solo net kar açıkladı. Net kardaki artış çeyreklik bazda %9 artışa işaret ediyor. Bankanın 2021 yılı toplam solo net karı ise yıllık bazda %109,6 artışla 13.073 mn TL seviyesinde gerçekleşmiş oldu. Banka finansallarının ardından 2022 yılı beklentilerini açıkladı. TL Krediler (Yıllık) >%25, YP Krediler (ABD Doları, Yıllık) daralma, Net Kredi Riski Maliyeti <150bp, Swap fonlama giderleri dahil Net Faiz Marjı +50-75bp, Net Ücret ve Komisyonlar (Yıllık Büyüme) >%25, Operasyonel Giderleri (Yıllık Büyüme) ~ort. TÜFE, Ortalama Özkaynak Karlılığı %20-22 olarak açıklandı.

**Migros (MGROS, Nötr):** Şirket, 1 adet Migros ve 2 adet Migros Jet formatında toplam 3 satış mağazasının Ocak ayı içerisinde hizmete açıldığını bildirdi. 31 Ocak 2022 itibarıyla Şirketin yurtiçinde toplam mağaza sayısı 2.564'e ulaştı.

Hisse Verileri		Piyasa Çarpanları	
Hisse Kodu	GARAN	F/K	3,9
Cari Fiyat (TL)	12,29	FD/FAVÖK	---
52H En Yüksek (TL)	13,58	FD/Satışlar	---
52H En Düşük (TL)	6,52	PD/DD	0,7
Piyasa Değeri (mn TL)	51.618,0	Relatif Performans	
Piyasa Değeri (mn USD)	3.861,6	S1H	1,4%
Halka Açıklık Oranı (%)	48%	S1A	1,3%
Endeks Payı (BIST100)	4,8%	S3A	-9,6%
Temettü Verimi	1,0%	S1Y	-2,9%
3A Hacim (mn TL)	3.033,9	YB	1,3%

Hisse Verileri		Piyasa Çarpanları	
Hisse Kodu	MGROS	F/K	30,2
Cari Fiyat (TL)	40,40	FD/FAVÖK	3,7
52H En Yüksek (TL)	51,95	FD/Satışlar	0,3
52H En Düşük (TL)	30,94	PD/DD	42,9
Piyasa Değeri (mn TL)	7.314,6	Relatif Performans	
Piyasa Değeri (mn USD)	547,2	S1H	-3,7%
Halka Açıklık Oranı (%)	51%	S1A	-1,3%
Endeks Payı (BIST100)	0,7%	S3A	-13,6%
Temettü Verimi	0,0%	S1Y	-41,3%
3A Hacim (mn TL)	158,9	YB	-1,3%

**Skor Kart:** Şirketler ile ilgili Skor Kart'lara [buradan](#) ulaşabilirsiniz. Hisse senedine ilişkin güncel piyasa verilerinin yanı sıra, şirketin son 16 çeyreğine ilişkin önemli rasyo ve finansal verilerinin sunulduğu bir data setidir. Skor Kart ile bilanço dönemlerini takip edebilir, şirket bilançoları dahil tüm finansal verilere ulaşabilir ve güvenli yatırımın avantajlarından faydalanabilirsiniz.

### Şirket Haberleri

**Arçelik (ARCLK, Nötr):** Pay geri alım işlemleri kapsamında, 02.02.2022 tarihinde 50,90 TL - 51,90 TL fiyat aralığından (ortalama 51,4000 TL) 600.000 adet pay geri alınmış ve Şirketin sahip olduğu ARCLK payları 43.858.070 adete ulaştı (Şirket sermayesine oranı %6,4905).

Hisse Verileri	
Hisse Kodu	ARCLK
Cari Fiyat (TL)	51,45
52H En Yüksek (TL)	59,60
52H En Düşük (TL)	26,62
Piyasa Değeri (mn TL)	34.766,2
Piyasa Değeri (mn USD)	2.600,9
Halka Açıklık Oranı (%)	25%
Endeks Payı (BIST100)	1,7%
Temettü Verimi	4,1%
3A Hacim (mn TL)	288,1

Piyasa Çarpanları	
F/K	11,3
FD/FAVÖK	7,5
FD/Satışlar	0,8
PD/DD	1,8
Relatif Performans	
S1H	-1,1%
S1A	-1,5%
S3A	19,0%
S1Y	24,9%
YB	-1,5%

**Logo Yazılım (LOGO, Nötr):** Pay geri alım programı kapsamında; 02.02.2022 tarihinde Logo Yazılım San. ve Tic. A.Ş. payları ile ilgili olarak 40,78 - 41,48 fiyat aralığından 20.000 adet alış işlemi ortaklık tarafından gerçekleştirildi. Bu işlemle birlikte Logo Yazılım San. ve Tic. A.Ş. sermayesindeki paylar 02.02.2022 tarihi itibarıyla % 3,38'e ulaştı.

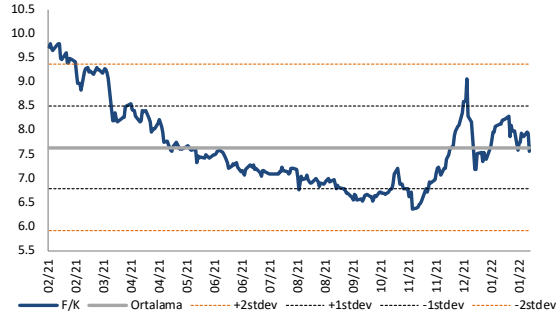
Hisse Verileri	
Hisse Kodu	LOGO
Cari Fiyat (TL)	40,90
52H En Yüksek (TL)	53,85
52H En Düşük (TL)	31,21
Piyasa Değeri (mn TL)	4.090,0
Piyasa Değeri (mn USD)	306,0
Halka Açıklık Oranı (%)	65%
Endeks Payı (BIST100)	0,5%
Temettü Verimi	0,6%
3A Hacim (mn TL)	52,5

Piyasa Çarpanları	
F/K	20,5
FD/FAVÖK	15,5
FD/Satışlar	5,7
PD/DD	6,3
Relatif Performans	
S1H	-1,5%
S1A	-9,5%
S3A	-31,3%
S1Y	-20,0%
YB	-9,5%

**Skor Kart:** Şirketler ile ilgili Skor Kart'lara [buradan](#) ulaşabilirsiniz. Hisse senedine ilişkin güncel piyasa verilerinin yanı sıra, şirketin son 16 çeyreğine ilişkin önemli rasyo ve finansal verilerinin sunulduğu bir data setidir. Skor Kart ile bilanço dönemlerini takip edebilir, şirket bilançoları dahil tüm finansal verilere ulaşabilir ve güvenli yatırımın avantajlarından faydalanabilirsiniz.

## Çarpanlar Bazında BIST

BIST 100 F/K (Cari)

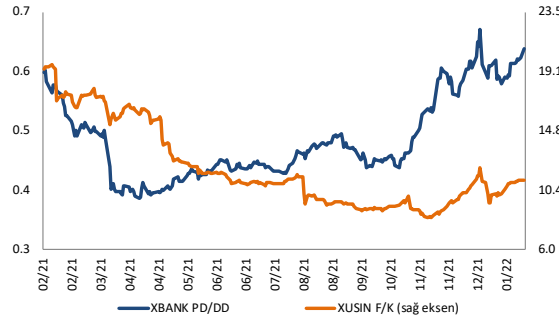


BIST100 F/K Çarpanı (Cari)

	Son 3 Ay	Son 1 Yıl
Kapanış		7.55x
Minimum	6.35x	6.35x
Maksimum	9.06x	9.80x
Ortalama	7.56x	7.64x
Minimuma Uzaklık	1.20x	1.20x
Maksimuma Uzaklık	-1.51x	-2.25x
Performans	20.1%	-18.2%

*Mevcut durumda, son üç aylık ortalama çarpan seviyesine %0; son bir yıllık ortalama çarpan seviyesine %1.1 yakınız.*

XBANK PD/DD / XUSIN F/K (Cari)



XBANK PD/DD Çarpanı (Cari)

	Son 3 Ay	Son 1 Yıl
Kapanış		0.62x
Minimum	0.52x	0.39x
Maksimum	0.67x	0.67x
Ortalama	0.60x	0.49x
Minimuma Uzaklık	0.11x	0.24x
Maksimuma Uzaklık	-0.05x	-0.05x
Performans	30.0%	4.5%

*Mevcut durumda, son üç aylık ortalama çarpan seviyesine %4; son bir yıllık ortalama çarpan seviyesine %21.3 yakınız.*

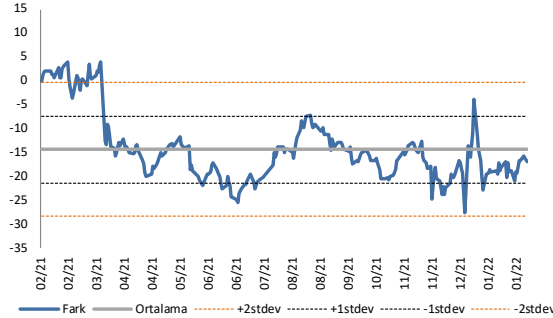
XUSIN F/K Çarpanı (Cari)

	Son 3 Ay	Son 1 Yıl
Kapanış		10.30x
Minimum	8.32x	8.32x
Maksimum	12.01x	19.69x
Ortalama	10.04x	11.93x
Minimuma Uzaklık	1.99x	1.99x
Maksimuma Uzaklık	-1.71x	-9.38x
Performans	24.1%	-42.4%

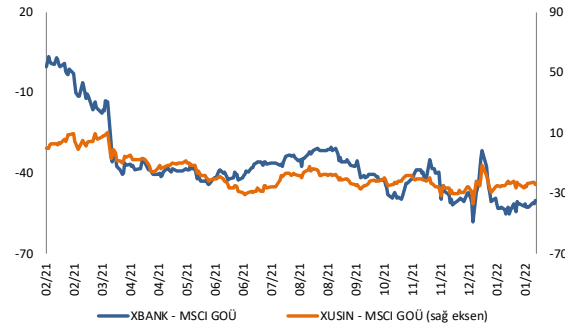
*Mevcut durumda, son üç aylık ortalama çarpan seviyesine %3; son bir yıllık ortalama çarpan seviyesine %15.8 yakınız.*

## BIST vs MSCI GOÜ Piyasa Göstergeleri

## BIST100 - MSCI GOÜ



## XUSIN/XBANK - MSCI GOÜ Endeksleri

BIST 100 - MSCI GOÜ Endeksi Farkı  
(Normalize Edilmiş)

	Son 3 Ay	Son 1 Yıl
Kapanış	-17.02	
Minimum	-27.6	-27.6
Maksimum	-3.9	4.1
Ortalama	-17.8	-14.4
Minimuma Uzaklık	10.6	10.6
Maksimuma Uzaklık	-13.2	-21.1
Performans	-5.6%	-13.8%

*Mevcut durumda, son üç aylık ortalama seviyeye 0.7 puan; son bir yıllık ortalama seviyeye 2.7 puan yakınız.*

XBANK - MSCI GOÜ Bankacılık Endeksi Farkı  
(Normalize Edilmiş)

	Son 3 Ay	Son 1 Yıl
Kapanış	-50.1	
Minimum	-58.1	-58.1
Maksimum	-31.2	3.7
Ortalama	-47.0	-36.4
Minimuma Uzaklık	8.0	8.0
Maksimuma Uzaklık	-18.9	-53.8
Performans	1.9%	15.1%

*Mevcut durumda, son üç aylık ortalama seviyeye 3.1 puan; son bir yıllık ortalama seviyeye 13.7 puan yakınız.*

XUSIN - MSCI GOÜ Sanayi Endeksi Farkı  
(Normalize Edilmiş)

	Son 3 Ay	Son 1 Yıl
Kapanış	-22.5	
Minimum	-37.0	-37.0
Maksimum	-11.0	11.0
Ortalama	-24.4	-16.6
Minimuma Uzaklık	14.5	14.5
Maksimuma Uzaklık	-11.6	-33.5
Performans	-4.9%	-4.3%

*Mevcut durumda, son bir yıllık maksimum seviyeye 33.5 puan yakınız.*

03.02.2022

Açılış Raporu

## Haftalık Takvim



halkyatirim.com.tr | 444 42 55

Haftalık Veri Takvimi						
Tarih	TSi	Ülke	Açıklanacak Veri	Dönemi	Beklenti	Önceki
31 Ocak			Çin Yeni Yılı			
31 Ocak	02:50	Japonya	Sanayi Üretimi ( Aylık )	Aralık	-	7.0%
31 Ocak	02:50	Japonya	Sanayi Üretimi ( Yıllık )	Aralık	3.1%	5.1%
31 Ocak	02:50	Japonya	Perakende Satışlar ( Aylık )	Aralık	0.3%	1.2%
31 Ocak	02:50	Japonya	Perakende Satışlar ( Yıllık )	Aralık	2.8%	1.9%
31 Ocak		Almanya	Perakende Satışlar ( Aylık )	Ocak	-1.4%	0.6%
31 Ocak		Almanya	Perakende Satışlar ( Yıllık )	Ocak	4.6%	-0.2%
31 Ocak	10:00	Türkiye	Dış Ticaret Dengesi ( milyar dolar )	Aralık	-	-5.40
31 Ocak	10:00	Türkiye	Yabancı Turist Girişleri ( Yıllık )	Aralık	-	111.5%
31 Ocak	13:00	Euro Bölgesi	GSYİH ( Çeyreklik )	4. Çeyrek	0.4%	2.2%
31 Ocak	13:00	Euro Bölgesi	GSYİH ( Yıllık )	4. Çeyrek	4.00%	3.9%
31 Ocak	16:00	Almanya	TÜFE ( Aylık )	Ocak	%-0.3	0.5%
31 Ocak	16:00	Almanya	TÜFE ( Yıllık )	Ocak	%4.2	5.3%
31 Ocak	17:45	Ocak	MNI Chicago PMI	Ocak	62.1	63.1
31 Ocak	18:30	ABD	Dallas FED İmalat Aktivite	Ocak	-	8.1
31 Ocak	19:30	ABD	FED Yetkilisi Daly'in Konuşması			
1 Şubat			Çin Yeni Yılı			
1 Şubat	03:30	Japonya	Jibun Bank İmalat PMI ( Final )	Ocak	-	54.6
1 Şubat	11:55	Almanya	Merkat İmalat PMI ( Final )	Ocak	-	60.5
1 Şubat	12:00	Euro Bölgesi	Merkat İmalat PMI ( Final )	Ocak	-	59.0
1 Şubat	17:45	ABD	Merkat İmalat PMI ( Final )	Ocak	-	55.0
1 Şubat	18:00	ABD	ISM İmalat PMI	Ocak	58.0	58.7
1 Şubat	18:00	ABD	İnşaat Giderleri ( Aylık )	Ocak	0.7%	0.4%
1 Şubat	18:00	ABD	JOLTS Açık İş Pozisyonları	Aralık	-	10562K
2 Şubat			Çin Yeni Yılı			
2 Şubat	10:00	Türkiye	ISO İmalat PMI	Ocak	-	52.1
2 Şubat	11:55	Almanya	Merkat Hizmet PMI ( Final )	Ocak	-	52.2
2 Şubat	12:00	Euro Bölgesi	Merkat Hizmet PMI ( Final )	Ocak	-	51.2
2 Şubat	13:00	Euro Bölgesi	TÜFE ( Yıllık )	Ocak	4.0%	5.0%
2 Şubat	13:00	Euro Bölgesi	Çekirdek TÜFE ( Yıllık )	Ocak	1.7%	2.6%
2 Şubat	16:15	ABD	ADP Özel Sektör İstihdam Değişimi	Ocak	208K	807K
3 Şubat			Çin Yeni Yılı			
3 Şubat	03:30	Japonya	Jibun Bank Hizmet PMI ( Final )	Ocak	-	46.6
3 Şubat	10:00	Türkiye	TÜFE ( Aylık )	Ocak	-	13.58%
3 Şubat	10:00	Türkiye	TÜFE ( Yıllık )	Ocak	-	36.08%
3 Şubat	10:00	Türkiye	Çekirdek TÜFE ( Yıllık )	Ocak	-	31.88%
3 Şubat	13:00	Euro Bölgesi	Perakende Satışlar ( Aylık )	Aralık	-0.5%	1.0%
3 Şubat	13:00	Euro Bölgesi	Perakende Satışlar ( Yıllık )	Aralık	5.6%	7.8%
3 Şubat	15:00	İngiltere	BoE Faiz Kararı Toplantısı	Şubat	0.50%	0.25%
3 Şubat	15:45	Euro Bölgesi	AMB Faiz Kararı Toplantısı	Şubat	-	0.00%
3 Şubat	16:30	Euro Bölgesi	AMB Başkanı Lagarde'in Konuşması			
3 Şubat	16:30	ABD	Haftalık İşsizlik Maası Başvuruları	29 Ocak	-	260K
3 Şubat	16:30	ABD	Devam Eden İşsizlik Başvuruları	22 Ocak	-	1.68mm
3 Şubat	17:45	ABD	Merkat Hizmet PMI ( Final )	Ocak	-	50.9
3 Şubat	18:00	ABD	Dayanaklı Mal Siparişleri ( Final )	Aralık	-	-0.9%
3 Şubat	18:00	ABD	Çekirdek Dayanaklı Mal Siparişleri ( Final )	Aralık	-	0.4%
3 Şubat	18:00	ABD	Fabrika Siparişleri	Aralık	0.1%	1.6%
3 Şubat	18:00	ABD	ISM Hizmet PMI	Ocak	59.6	62.0
4 Şubat			Çin Yeni Yılı			
4 Şubat	10:00	Almanya	Fabrika Siparişleri ( Aylık )	Aralık	0.0%	3.7%
4 Şubat	10:00	Almanya	Fabrika Siparişleri ( Yıllık )	Aralık	2.5%	1.3%
4 Şubat	13:00	Euro Bölgesi	ÜFE ( Aylık )	Aralık	-	1.8%
4 Şubat	13:00	Euro Bölgesi	ÜFE ( Yıllık )	Aralık	-	23.7%
4 Şubat	16:30	ABD	Tarım Dışı İstihdam	Ocak	178K	199K
4 Şubat	16:30	ABD	İşsizlik Oranı	Ocak	3.9%	3.9%
4 Şubat	16:30	ABD	İşgücüne Katılım Oranı	Ocak	61.9%	61.9%
4 Şubat	16:30	ABD	Ortalama Saatlik Kazançlar ( Aylık )	Ocak	0.5%	0.6%
4 Şubat	16:30	ABD	Ortalama Saatlik Kazançlar ( Yıllık )	Ocak	5.2%	4.7%

Kaynak: Bloomberg, TCMB, TÜİK, HLY Araştırma

Hafta başında güncellenmektedir.



# Künye & Çekince



halkyatirim.com.tr | 444 42 55

## Halk Yatırım Araştırma – Öneri Listesi Tanımları

(Aksi belirtilmedikçe önümüzdeki 12 ay için beklenen performans)

AL: %20 ve üzeri artış

TUT: %0 ile %20 aralığında artış

SAT : %0'ın altında azalış

### Halk Yatırım Araştırma

Halkyatirimarastirma@halkyatirim.com.tr  
+90 212 314 81 81

Banu KIVCI TOKALI	Araştırma Direktörü	BTokali@halkyatirim.com.tr +90 212 314 81 88
İlnur TURHAN	Müdür Perakende, Cam, Çimento, GYO, Mobilya , Gıda	ITurhan@halkyatirim.com.tr +90 212 314 81 85
Ebru USTA	Yönetmen Makroekonomi	EUsta@halkyatirim.com.tr +90 212 314 82 16
Ayşegül BAYRAM	Uzman Strateji Telekom, Madencilik, Savunma, Yazılım	ABayram@halkyatirim.com.tr +90 212 314 87 30
Mehmet Bilal BİRCAN	Uzman Havacılık, Dayanıklı Tüketim	MBircan@halkyatirim.com.tr +90 212 314 82 53
Emil ABDULLAYEV	Uzman Yardımcısı Demir-Çelik	EAbdullayev@halkyatirim.com.tr +90 212 314 87 24
Yasin SARIHAN	Uzman Yardımcısı Otomotiv	YSarihan@halkyatirim.com.tr +90 212 314 87 26
Fatma KOÇ	Uzman Yardımcısı İçecek	FKoc@halkyatirim.com.tr +90 212 314 81 70

### ÇEKİNCE

Bu rapor ve yorumlardaki yazılar, bilgiler ve grafikler yalnızca bilgi edinilmesi amacıyla derlenmiştir. Burada yer alan yatırım bilgi, yorum ve tavsiyeleri yatırım danışmanlığı kapsamında değildir. Yatırım danışmanlığı hizmeti, yetkili kuruluşlar tarafından kişilerin risk ve getiri tercihleri dikkate alınarak kişiye özel, imzalanacak yatırım danışmanlığı sözleşmesi çerçevesinde sunulmaktadır. Burada yer alan yorum ve tavsiyeler ise genel niteliktedir. Bu tavsiyeler mali durumunuz ile risk ve getiri tercihlerinize uygun olmayabilir. Bu nedenle, sadece burada yer alan bilgilere dayanılarak yatırım kararı verilmesi beklentilerinize uygun sonuçlar doğurmayabilir.

Halk Yatırım, bu bilgilerin doğru, eksiksiz ve değişmez olduğunu garanti etmez, bilgi eksikliği ve yanlışlığından hiçbir şekilde sorumlu tutulamaz. Raporunda yer alan ifadeler, hiçbir şekilde alış veya satış teklifi olarak değerlendirilemez. Halk Yatırım'ın rapordaki bilgiler dolayısıyla ortaya çıkabilecek doğrudan ve dolaylı kazanç ve zararlarla ilgili herhangi bir sorumluluğu yoktur.

Bu ileti 05 Kasım 2014 tarih ve 29166 sayılı Resmî Gazetede yayınlanan ve 01 Mayıs 2015 tarihinde yürürlüğe giren "Elektronik Ticaretin Düzenlenmesi Hakkında" çıkan kanunun 2.Maddesi c bendinde belirtilen Ticari Elektronik İleti kapsamında değildir.