

# PİYASA YORUMU ARAŞTIRMA



**HALKYATIRIM**

halkyatirim.com.tr | 444 42 55

**Küresel piyasalarda fiyatlamalar: Güçlü görünüm sergileyen PMI verilerine karşın artan jeopolitik gerilim nedeniyle satıcılı seyir izledi****Dün piyasalarda neler oldu?**

ABD piyasalarının kapalı olduğu dün Avrupa piyasaları, Euro Bölgesi PMI verilerinde öne çıkan olumlu görünüme karşın, Rusya-Ukrayna gerilimine ilişkin öne çıkan endişeler nedeniyle satıcılı seyir izledi. Jeopolitik gelişmeler tarafında, Rus askeri yetkilileri, Rus birliklerinin ve sınır muhafazalarının, Ukrayna'lı sabotajcıların Ukrayna-Rusya sınırındaki ihlallerini engellediklerini söyledi. Makro veriler cephesinde ise, Euro Bölgesi'nde öncü imalat PMI endeksi Şubat ayında aylık bazda 0,3 puan düşüşle 58,4 seviyesine gerilerken, piyasa beklentisi ile uyumlu görünümsergiledi. Yeni siparişler 56,4'ten 57'ye yükselerek Ağustos 2021'den beri en yüksek seviyeye ulaştı. Hizmet sektörü virüs kısıtlamalarının gevşetilmesiyle toparlandı. Hizmet PMI endeksi 51,1'den 55,8'e yükseldi. Almanya 10 yıllıkları da %0,20 seviyesindeki seyrini sürdürdü. Güne pozitif başlangıç yapan Stoxx 600 endeksi %1,4 ekside kapanırken, sektörler tarafında otomotiv sektörü hisselerinde görülen %3'e varan kayıplar öncülüğünde realizasyonlar hakimdi.

**Bugün ne bekliyoruz?**

Bu sabah GOÜ piyasalarında da Rusya Devlet Başkanı Putin'in son hamlesi ile derinleşen Rusya-Ukrayna gerginliği sebebiyle satıcılı seyir görülüyor. Rusya Devlet Başkanı Putin Donbas'ın tarihi olarak Rusya'nın parçası olduğunu ve ayrılıkçı cumhuriyetler olan Donetsk ve Luhansk halk cumhuriyetlerini tanıma kararı aldıkları yönündeki açıklamasının ardından artan jeopolitik risklerle Hang Seng endeksinin %3'e yakın değer kaybettiğini izliyoruz.

ABD vadeli cephesinde de satıcılı seyir hakim.

Bugün ABD'de CB tüketici güveni, Richmond Fed imalat endeksi ve öncü PMI verileri izlenecek. CB tüketici güveni Şubat ayı verisinin aylık bazda 3,8 puan düşüşle 110 seviyesinde gerçekleşmesi öngörülüyor. Richmond Fed imalat endeksi verisinin de 2 puan artışla 10 seviyesine yükseleceği tahmin ediliyor. PMI verileri tarafında, imalat PMI verisinin aylık bazda 0,5 puan artışla 56 seviyesine yükselmesi bekleniyor. Hizmet verisine yönelik beklenti de verinin 1,8 puan artışla 53 seviyesinde gerçekleşeceği yönünde.

**Gelecek gündemde neler var?**

Yarın ABD'de veri akışı sakin seyredecek. Euro Bölgesi cephesinde ise Ocak ayı TÜFE verisinin revizyonu izlenecek. Öncü olarak yıllık bazda %5 artış kaydeden manşet verinin %5,2 seviyesine revize edilmesi beklenirken, çekirdek verinin %2,3 seviyesinde teyit edilmesi bekleniyor. Asya cephesinde de, Japonya piyasalarının tatil olacağı günde veri akışı sakin seyredecek.



## Avrupa Piyasaları

Değişimler	Kapanış	Günlük deę.	Haftalık deę.	Aylık deę.	Yıllık deę
Dax	14,731.1	▼ -2.07%	▼ -3.51%	▼ -6.58%	▼ -8.80%
FTSE 100	7,484.3	▼ -0.39%	▼ -0.70%	▲ 0.52%	▼ -0.28%
MSCI Europe	1,962.8	▼ -1.31%	▼ -2.29%	▼ -4.35%	▼ -6.99%

## Asya Piyasaları ve Asya GOÜ Piyasaları

Değişimler	Kapanış	Günlük deę.	Haftalık deę.	Aylık deę.	Yıllık deę
S&P BSE Sensex - Hindistan	56,813.4	▼ -1.51%	▼ -1.86%	▼ -5.93%	▼ -5.08%
IDX Composite - Endonezya	6,847.8	▼ -0.80%	▲ 0.19%	▲ 2.34%	▲ 2.28%
TAIEX - Tayvan	18,221.5	▼ -0.06%	▼ -0.26%	▼ -0.10%	▼ -1.65%

## Diđer Gelişmekte Olan Ülke Piyasaları

Değişimler	Kapanış	Günlük deę.	Haftalık deę.	Aylık deę.	Yıllık deę
BIST 100 - Türkiye	2,038.1	▲ 0.28%	▲ 1.40%	▼ -0.35%	▲ 3.79%
MOEX - Rusya	3,036.9	▼ -10.50%	▼ -13.51%	▼ -18.77%	▼ -21.60%
WIG - Polonya	63,605.7	▼ -3.18%	▼ -4.22%	▼ -9.67%	▼ -9.74%
Prag SE - Prag	1,402.4	▼ -2.25%	▼ -2.52%	▼ -1.33%	▼ -2.41%
Merval - Arjantin	90,029.5	▲ 0.66%	▲ 0.06%	▲ 7.50%	▲ 5.56%
FTSE/JSE All - Endonezya	75,528.5	▼ -1.10%	▼ -0.82%	▲ 2.30%	▲ 0.63%
DFM General - Birleşik Arap Emirlikleri	3,311.4	▼ -0.47%	▼ -0.56%	▲ 2.53%	▲ 2.96%

\*Haftalık deęişim, önceki haftanın son işlem günü; aylık deęişim, önceki ayın son işlem günü; yıllık deęişim ise yılın son işlem gününe göre deęişimi ifade eder.

## Yurt içi piyasalarda fiyatlamalar: Artan jeopolitik risklerle endeks negatif başlangıç yapabilir

## Dün piyasalarda neler oldu?

Dün BIST 100 endeksi %0,87 yükselişle 2.050 puandan açıldı. Sabah saatlerinde 2.060 seviyesini test eden endeks, bu seviyeden gelen kar realizasyonları ve küresel piyasalardaki baskılanmanın etkisiyle 2.020 seviyesine kadar geriledi. Endeks kapanışa doğru toparlanma eğilimi göstererek %0,28 artışla 2.038 seviyesinden kapandı.

## Bugün ne bekliyoruz?

Yurt içi piyasalara ilişkin olarak, endeksin alevlenen Rusya-Ukrayna gerginliği nedeniyle satıcı başlangıç yapacağını tahmin ediyoruz.

Bugün yurt içinde kapasite kullanım oranı ve reel kesim güven endeksi verileri izlenecek. Hatırlanacağı üzere Ocak ayı kapasite kullanım oranı verisi aylık bazda 1,1 puan düşüşle %77,6 seviyesine gerilemişti. Reel kesim güven endeksi verisi de aylık bazda 1,8 puan artışla 111,9 seviyesinde gerçekleşmişti.

## Gelecek gündemde neler var?

Cuma günü yurt içinde ekonomik güven endeksi verisi takip edilecek. Veri Ocak ayında 2,6 puan artışla 100,8 seviyesinde gerçekleşmişti.

## BIST Verileri

Endeksler	BIST 100	BIST Banka	BIST Sınai
Kapanış	2,038.1	1,758.9	3,570.0
Günlük Değ.	▲ 0.28%	▼ -0.21%	▲ 0.45%
Haftalık Değ.	▲ 1.40%	▲ 0.65%	▲ 1.22%
Yıllık Değ.	▲ 9.71%	▲ 10.22%	▲ 4.87%
Hacim (milyar TL)	26.6	3.7	12.1
Günlük Değ.	▲ 33.01%	▲ 39.08%	▲ 37.93%
3 Aylık Ortalama Hacim (milyar TL)	34.4	7.2	16.1
Günlük Değ. - 3 Aylık Ort.	▼ -22.77%	▼ -49.53%	▼ -24.74%

\*Haftalık değişim, önceki haftanın son işlem günü; yıllık değişim ise yılın son işlem gününe göre değişimi ifade eder.

## Türkiye Kapanışının Ardından Piyasalar

	Türkiye Kapanışı	Türkiye Açılışı Öncesi	Değişim
\$/TL	13.6519	13.6551	▲ 0.02%
€/§	1.1334	1.1305	▼ -0.26%

\*Türkiye Açılışı Öncesi için belirtilen rakamlar, bir önceki günün kapanış verileridir.

## Türkiye - Ülke Risk Primleri (CDS)

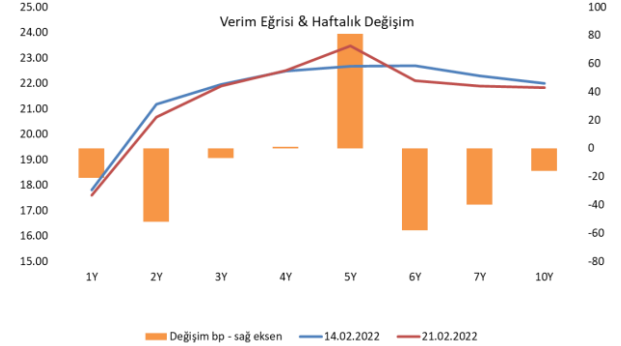
Değişimler	21/02/22	Günlük değ.	Haftalık değ.	Aylık değ.	Yıllık değ.
Türkiye 2 Yıllık	477.2	● 1.59%	● 4.45%	● -7.1%	● 118.0%
Türkiye 5 Yıllık	533.7	● 1.44%	● 3.92%	● 0.0%	● 88.5%
Türkiye 10 Yıllık	526.8	● 1.51%	● 3.97%	● -2.2%	● 63.9%

## Tahvil &amp; Döviz Piyasalarında Fiyatlamalar

Haftanın ilk işlem gününde ABD'deki resmi tatil sebebiyle işlem hacimleri düşük seviyelerde gerçekleşirken, küresel tahvil piyasaları haftaya yatay görünüm ile başladı. Yurt içi tahvil piyasasında ise veri akışının sakin olduğu günde işlem hacmi 2 milyar TL seviyesine yükselirken, 5 yıl vadeli gösterge tahvil bileşik faizi önceki güne göre 19 bp artışla %23,51, 10 yıl vadeli gösterge tahvil bileşik faizi değişim göstermeyerek %21,99 seviyesinden günü tamamladı. Hazine dün 2026 vadeli sabit kupon faizli tahvil, 2028 vadeli değişken kupon faizli tahvilin yeniden gerçekleştirdi. Sabit kuponlu tahvil ihalesinde ortalama bileşik faiz %23,49 seviyesinde gerçekleşirken, değişken faizli tahvilde ise ortalama bileşik faiz %21,63 seviyesinde gerçekleşti. Hazine iki ihalede toplam 12,7 milyar TL satış gerçekleştirmiş oldu. Hazine bugün 2026 vadeli TLREFe endeksli tahvilin yeniden ihracını, 2032 vadeli TÜFE'ye endeksli tahvilin ilk ihracını gerçekleştirecek.

TL likidite tarafında TCMB 43 milyar TL'lik haftalık repo dönüşünü 59 milyar TL olarak yenilerken, APİ ile fonlama tutarı toplam milyar 293 milyar TL'ye yükseldi TLREF oranı ise %14,29 seviyesinde oluştu. Haftalık vadeli Dolar/TL ve Altın/TL kotasyon swap işlemleri ABD tatili nedeniyle yapılmadı. Diğer yandan bugün valörlü yapılan 2 hafta ve 1 ay vadeli Dolar/TL \$ swap ihaleleri sırasıyla %12,49 faiz ile 8,5 milyar TL ve %12,56 faiz ile 3,9 milyar TL olarak sonuçlandı.

TCMB tarafından yayımlanan haftalık menkul kıymet istatistikleri verisine göre ÖSBA stoku 11 Şubat ile biten haftada bir önceki haftaya göre 663 milyon TL azalarak 145,6 milyar TL seviyesinde oluştu. İlgili haftada ÖSBA stokunu en çok artıran grup 98 milyon TL ile Hanehalkı olurken, en çok azaltan grup 434 milyon TL ile Bankalar oldu.



Dönem	Ekim 21	Kasım 21	Aralık 21	Ocak 22	21.02.22
Dönem Sonu TLREF Endeksi	1427,44	1445,97	1466,05	1482,79	1494,86
Aylık Ortalama	17,55%	15,70%	15,33%	14,29%	14,09%
PPK Toplantı Tarihi	17.03.2022	Perşembe	Günlük TLREF Oranı		14,29%

Özel Sektör Borçlanma Aracı Yatırımcı Grubu Dağılımı (milyon TL)				
	11.02.2022	04.02.2022	Fark	31.12.2021
<b>TOPLAM</b>	<b>145.604</b>	<b>146.267</b>	<b>- 663</b>	<b>151.074</b>
Yatırım Fonları	49.815	50.003	- 188	51.830
Hanehalkı	18.956	18.858	98	18.350
Emeklilik Fonları	22.045	22.118	- 73	21.856
Genel Yönetim	15.646	15.650	- 4	14.699
Finansal Olmayan Kuruluşlar	11.180	11.499	- 318	11.044
Bankalar	10.842	11.275	- 434	16.492
Sigorta Şirketleri	8.470	8.439	31	8.455
Kar Amacı Olmaya Kuruluşlar	3.215	3.185	30	2.951
Yurt Dışı Yerleşikler	2.074	1.982	92	2.005
Merkez Bankası	1.154	1.154	-	1.154
Finansal Yardımcılar	1.109	1.040	69	1.131
Diğer Finansal Araçlar	1.098	1.063	35	1.109

## Yurt İçi Haberler

- **Çevre Şehircilik ve İklim Değişikliği Bakanımız Sayın Kurum**, Türkiye'nin acilen İklim Kanununa ihtiyacı olduğunu belirterek, hazırlıkları sürdürülen kanunun Türkiye'nin önümüzdeki 100 yılını şekillendireceğini bildirdi. İklim değişikliği konusunda uluslararası alanda atılan adımların önemine işaret eden Bakan Kurum, Türkiye'nin karbon fiyatlamasında önemli bir aktör olacağını aktardı.
- **Yurt dışı üretici fiyat endeksi** Ocak'ta bir önceki yılın aynı dönemine göre %96,44 artış kaydetti. Böylelikle endeksin en yüksek yıllık artış rakamı kaydedildi.
- **Hazine ve Maliye Bakanımız Sayın Nebati**, dün ihracatçılarla ve otomotiv sektörü temsilcileriyle bir araya geldi. Bakan Nebati, TİM Başkanı ve Yönetim Kurulu üyeleri ile OYDER Başkanı ve yöneticileriyle yapılan görüşmelere ilişkin paylaşımlarda bulundu. Sayın Nebati görüşmelerle ilgili yaptığı paylaşımında yatırım, üretim, ihracat ve istihdam odaklı Türkiye Ekonomi Modeli başta olmak üzere son dönemde devreye alınan uygulamalar ve ekonomideki güncel meseleler ile ilgili kapsamlı bir istişare toplantısı gerçekleştirdiklerini belirtti.
- **BDDK**, otomotivde araç fiyatlarının artmasının ardından taksitlendirmeye konu araç limitlerinde ve bu araçlar için kullanılacak kredi oranlarında değişikliğe gitti. Buna göre, nihai fatura değeri 400 bin TL ve altında olan taşıt alımı amacıyla kullanılan kredilerde 48 ay, değeri 400 bin TL'nin üzerinde olup 800 bin TL'nin üzerinde olmayan taşıt alımı amacıyla kullanılan kredilerde 36 ay olarak belirlenmesi kararı alındı.
- **Dışişleri Bakanlığı**, son gelişmeler çerçevesinde Türk vatandaşlarının Ukrayna'nın doğu bölgelerinden ayrılmalarını kuvvetle tavsiye etti.

## Yurt Dışı Haberler

- **İngiltere Başbakanı Johnson**, Rusya Devlet Başkanı Vladimir Putin'in Ukrayna'nın doğusundaki Rusya yanlısı ayrılıkçıların sözde yönetimlerini resmen tanıma kararını, "uluslararası hukukun ihlali" olarak niteledi.
- **Beyaz Saray**, ABD Başkanı Biden'ın, Rusya'nın bağımsızlığını tanıdığını açıkladığı sözde Donetsk ve Lugansk Halk Cumhuriyetleri ile ABD'li kişi ve kurumların tüm ticari ve finansal ilişkilerini yasaklayan bir kararname yayımlayacağını açıkladı.
- **NATO Genel Sekreteri Stoltenberg**, Rusya Devlet Başkanı Vladimir Putin'in Ukrayna'nın doğusundaki Rusya yanlısı ayrılıkçıların sözde yönetimlerini resmen tanıma kararını kınadı.

## Yurt Dışı Haberler

- **Beyaz Saray**, ABD'deki mali kurumların başlıca Rus bankalarından gelecek para transferlerini gerçekleştirmesini engellemek de dahil olmak üzere Rusya'ya karşı uygulanacak bir yaptırım paketi hazırladı.
- **İngiltere Başbakanı Johnson**, Kremlin'in Ukrayna'nın işgaline karar vermesi halinde ABD ve İngiltere'nin Rus şirketlerinin ABD Doları ve İngiliz Sterlini'ne erişimlerini kesebileceklerini söyledi.
- **Fed Yönetim Kurulu üyesi Brainard**, stablecoin ve kriptopara kullanımının arttığı, başka ülkelerin kendi merkez bankası dijital paralarını (CBDC) çıkardıkları bir ortamda Fed'in kendi dijital parasını çıkarmasının finansal piyasalarda iskikrarı artırıcı bir rol oynatabileceğini söyledi.
- **Fed Başkanı Powell**, 2 ve 3 Mart tarihlerinde yapılacak oturumlar ile Temsilciler Meclisi Finansal Hizmetler Komitesi ve Senato Bankacılık Komitesi'ne yarıyıl para politikası raporunu sunacak. Temsilciler Meclisi Finansal Hizmetler Komitesi 2 Mart Çarşamba günü ve Senato Bankacılık Komitesi 3 Mart Perşembe günü toplanacak. Her iki oturum da Türkiye saati ile 18.00'da başlayacak.
- **Rusya Dışişleri Bakanı Lavrov**, ABD'li mevkidaşı Blinken ile 24 Şubat'ta Cenevre'de yapılacak toplantıyı teyit etti.
- **Fed yönetim kurulu üyelerinden Bowman**, Fed'in Mart ayındaki toplantısında faiz artışını desteklediğini, ancak artışın 50 baz puan olması gerektiğini söylemek için erken olduğunu açıkladı.
- **DTÖ**, Kovid-19 önlemlerinin gevşetilmesinin ilerleyen aylarda ticareti artırabileceğini bildirdi.
- **Rusya Devlet Başkanı Putin** ve Dışişleri Bakanı Lavrov Rusya Güvenlik Konseyi'nde açıklamalarda bulundu. Somut bir tehditle karşı karşıya olduklarını belirten Rusya Devlet Başkanı Putin, Rusya'nın sorunları barışçıl yöntemlerle çözmeye çalıştığını belirtti. Rusya Dışişleri Bakanı Sergey Lavrov ise NATO ve ABD'ye taleplerini ilettiklerini ancak, NATO'nun açık kapı politikası nedeniyle taleplerini reddetmesi sonucu güvenlik endişelerinin gözardı edildiğini ifade etti.
- **ABD Ulusal Güvenlik Danışmanı Sullivan**, ABD'nin Rusya'nın Ukrayna'ya yönelik oldukça şiddet içerikli bir işgale hazırlandığına inandığını söyledi.
- **Ukrayna Başbakanı Zelenskiy**, Rusya'nın ayrılıkçıların sözde cumhuriyetlerini tanımasının tek taraflı olarak Minsk anlaşmalarından çıkmak ve Normandiya Formatında alınmış kararları göz ardı etmek anlamına gelebileceğinin aktararak, kararın barış çabalarını baltaladığını belirtti.



## Şirket Haberleri

**Coca-Cola İçecek (COLA, Sınırlı Pozitif):** Coca-Cola İçecek yılın son çeyreğinde, ortalama piyasa beklentisi olan 109 mın TL'nin %112 üzerinde 231,3 mın TL net kar açıkladı. Ciro,uluslararası operasyonların kur etkisi ile olumlu yönde etkilenecek piyasa ortalama beklentisinin %6,7 üzerinde yıllık bazda %74,8 artışla 5.564 mın TL seviyesinde gerçekleşti. FAVÖK piyasa ortalama beklentisinin %6,8 üzerinde yıllık bazda %81,5 artışla 911,7 mın TL seviyesinde gerçekleşti. FAVÖK marjı ise 4Ç21'de 0,6 puan iyileşerek %16,4 olarak gerçekleşti. Şirket, 2022 yılı satış hacminde yüksek tek hane ile düşük çift hane aralığında hacim büyümesi; proforma bazda ise orta tek haneli satış hacmi büyümesi, Türkiye'de 2021 yılına paralel performans, uluslararası operasyonlarda yüksek onlu yüzdelerle büyüme, proforma bazda tek haneli büyüme; net satış gelirinde düşük-orta 40'lı yüzdelerle kur etkisinden arındırılmış net satış geliri büyümesi beklediğini açıkladı. Görece karlılığı düşük Özbekistan operasyonunun etkisi ve emtia fiyatlarının baskısı dikkate alındığında 2022 yılı FAVÖK marjının 2021 yılına paralel ile 100 baz puan düşüş aralığında olacağı öngörülüyor. Ayrıca Şirket, brüt hisse başına 2,3600000 TL'lik kar payı dağıtım teklifini Genel Kurul'a onaya sunacağını ve nakit kar payı hak kullanım tarihinin 18.05.22 olarak planlandığını açıkladı. Buna göre, temettü verimliliği %2,1'e işaret ediyor. Net kar beklentilerin üzerinde gerçekleşse de, beklentilere yakın operasyonel karlılık nedeniyle sonuçların hisse performansına yansımaları sınırlı pozitif olarak değerlendiriliyor.

**Arçelik (ARCLK, Nötr):** Pay geri işlemleri kapsamında; 21.02.2022 tarihinde 54,65 TL - 55,10 TL fiyat aralığından (ortalama 54,9366 TL) 51.545 adet pay geri alınarak, Şirketin sahip olduğu ARCLK payları 48.368.398 adete ulaştı (Şirket sermayesine oranı %7,1580).

**Skor Kart:** Şirketler ile ilgili Skor Kart'lara [buradan](#) ulaşabilirsiniz. Hisse senedine ilişkin güncel piyasa verilerinin yanı sıra, şirketin son 16 çeyreğine ilişkin önemli rasyo ve finansal verilerinin sunulduğu bir data setidir. Skor Kart ile bilanço dönemlerini takip edebilir, şirket bilançoları dahil tüm finansal verilere ulaşabilir ve güvenli yatırımın avantajlarından faydalanabilirsiniz.

Hisse Verileri	
Hisse Kodu	COLA
Cari Fiyat (TL)	112,00
52H En Yüksek (TL)	122,50
52H En Düşük (TL)	59,45
Piyasa Değeri (mın TL)	28.489,5
Piyasa Değeri (mın USD)	2.093,0
Halka Açıklık Oranı (%)	25%
Endeks Payı (BIST100)	1,4%
Temettü Verimi	1,6%
3A Hacim (mın TL)	59,1

Piyasa Çarpanları	
F/K	12,5
FD/FAVÖK	7,3
FD/Satışlar	1,5
PD/DD	2,2
Relatif Performans	
S1H	-0,8%
S1A	-4,2%
S3A	1,9%
S1Y	21,5%
YB	16,8%

Hisse Verileri	
Hisse Kodu	ARCLK
Cari Fiyat (TL)	55,35
52H En Yüksek (TL)	59,60
52H En Düşük (TL)	26,62
Piyasa Değeri (mın TL)	37.401,6
Piyasa Değeri (mın USD)	2.747,7
Halka Açıklık Oranı (%)	25%
Endeks Payı (BIST100)	1,8%
Temettü Verimi	3,8%
3A Hacim (mın TL)	293,6

Piyasa Çarpanları	
F/K	12,2
FD/FAVÖK	7,9
FD/Satışlar	0,8
PD/DD	1,9
Relatif Performans	
S1H	0,5%
S1A	4,9%
S3A	17,5%
S1Y	38,9%
YB	4,6%





## Şirket Haberleri

**Tat Gıda (TATGD, Nötr):** Tat Gıda, brüt hisse başına 0,3350000 TL'lik kar payı dağıtım teklifini Genel Kurul'a onaya sunacağını ve nakit kar payı hak kullanım tarihinin 24.03.22 olarak planlandığını açıkladı. Buna göre, temettü verimliliği %3'e işaret ediyor.

Hisse Verileri		Piyasa Çarpanları	
Hisse Kodu	TATGD	F/K	6,9
Cari Fiyat (TL)	11,25	FD/FAVÖK	12,3
52H En Yüksek (TL)	14,04	FD/Satışlar	1,7
52H En Düşük (TL)	7,96	PD/DD	1,7
Piyasa Değeri (mn TL)	1.530,0	Relatif Performans	
Piyasa Değeri (mn USD)	112,4	S1H	-5,4%
Halka Açıklık Oranı (%)	41%	S1A	-11,3%
Endeks Payı (BIST100)	0,0%	S3A	-15,4%
Temettü Verimi	2,7%	S1Y	-29,0%
3A Hacim (mn TL)	15,5	YB	-15,6%

**Sabancı Holding (SAHOL, Nötr):** Pay geri alım işlemleri kapsamında; 21.02.2022 tarihinde Borsa İstanbul'da pay başına 15,79 TL – 16,05 TL (ağırlıklı ortalama 15,84 TL) fiyat aralığından toplam 455.000 TL nominal değerli SAHOL payları geri alındı. Bu işlemlerle birlikte, 21.02.2022 tarihi itibarıyla geri alınan payların toplam nominal değeri 24.425.000 TL olup, bu payların sermayeye oranı %1,1971'e ulaştı.

Hisse Verileri		Piyasa Çarpanları	
Hisse Kodu	SAHOL	F/K	4,2
Cari Fiyat (TL)	16,02	FD/FAVÖK	2,4
52H En Yüksek (TL)	17,66	FD/Satışlar	1,4
52H En Düşük (TL)	7,70	PD/DD	0,7
Piyasa Değeri (mn TL)	32.687,3	Relatif Performans	
Piyasa Değeri (mn USD)	2.401,4	S1H	2,5%
Halka Açıklık Oranı (%)	49%	S1A	2,5%
Endeks Payı (BIST100)	3,1%	S3A	-1,6%
Temettü Verimi	1,9%	S1Y	19,8%
3A Hacim (mn TL)	512,4	YB	11,4%

**Skor Kart:** Şirketler ile ilgili Skor Kart'lara [buradan](#) ulaşabilirsiniz. Hisse senedine ilişkin güncel piyasa verilerinin yanı sıra, şirketin son 16 çeyreğine ilişkin önemli rasyo ve finansal verilerinin sunulduğu bir data setidir. Skor Kart ile bilanço dönemlerini takip edebilir, şirket bilançoları dahil tüm finansal verilere ulaşabilir ve güvenli yatırımın avantajlarından faydalanabilirsiniz.



### Şirket Haberleri

**Otomotiv Sektörü:** Otomotiv kredi limitleri ve vade sayısı artırıldı. BDDK düzenlemesine göre, kredi vade sınırları; nihai fatura değeri 400 bin Türk Lirası ve altında olan taşıt alımı amacıyla kullanılan kredilerde 48 ay, nihai fatura değeri 400 bin Türk Lirasının üzerinde olup 800 bin Türk Lirasının üzerinde olmayan taşıt alımı amacıyla kullanılan kredilerde 36 ay, nihai fatura değeri 800 bin Türk Lirasının üzerinde olup 1 milyon 200 bin Türk Lirasının üzerinde olmayan taşıt alımı amacıyla kullanılan kredilerde 24 ay, nihai fatura değeri 1 milyon 200 bin Türk Lirasının üzerinde olup 2 milyon Türk Lirasının üzerinde olmayan taşıt alımı amacıyla kullanılan kredilerde 12 ay olarak belirlendi. Haberin otomotiv sektörü hisselerine yansımaları pozitif olarak değerlendiriyoruz.

Hisse Kodu	FROTO	TOASO	DOAS
Cari Fiyat (TL)	270,00	85,35	49,40
52H En Yüksek (TL)	315,40	99,70	56,00
52H En Düşük (TL)	149,46	27,24	20,59
Piyasa Değeri (mn TL)	94.746	42.675	10.868
Piyasa Değeri (mn USD)	6.961	3.135	798
Halka Açıklık Oranı (%)	18%	24%	15%
Endeks Payı (BIST100)	3,3%	2,0%	0,3%
Temettü Verimi	4,1%	7,9%	5,3%
3A Hacim (mn TL)	459,5	460,8	76,3
Relatif Performans			
S1A	3,5%	9,4%	-1,7%
YB	3,7%	3,0%	3,1%

## Çarpanlar Bazında BIST

BIST 100 F/K (Cari)

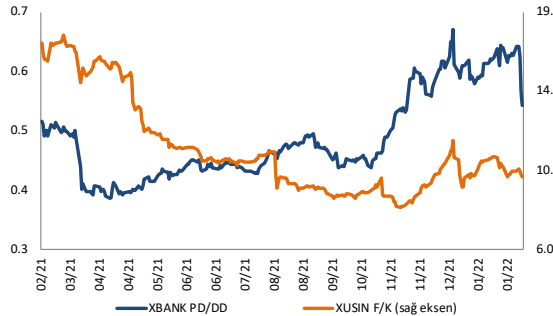


BIST100 F/K Çarpanı (Cari)

	Son 3 Ay	Son 1 Yıl
Kapanış	6.74x	6.74x
Minimum	6.70x	6.35x
Maksimum	9.06x	9.41x
Ortalama	7.65x	7.50x
Minimuma Uzaklık	0.04x	0.39x
Maksimuma Uzaklık	-2.32x	-2.67x
Performans	-5.4%	-28.4%

*Mevcut durumda, son üç aylık ortalama çarpan seviyesine %13; son bir yıllık ortalama çarpan seviyesine %11.3 yakınız.*

XBANK PD/DD / XUSIN F/K (Cari)



XBANK PD/DD Çarpanı (Cari)

	Son 3 Ay	Son 1 Yıl
Kapanış	0.52x	0.52x
Minimum	0.52x	0.39x
Maksimum	0.67x	0.67x
Ortalama	0.59x	0.49x
Minimuma Uzaklık	0.00x	0.13x
Maksimuma Uzaklık	-0.15x	-0.15x
Performans	-10.4%	2.3%

*Mevcut durumda, son üç aylık ortalama çarpan seviyesine %14; son bir yıllık ortalama çarpan seviyesine %5.9 yakınız.*

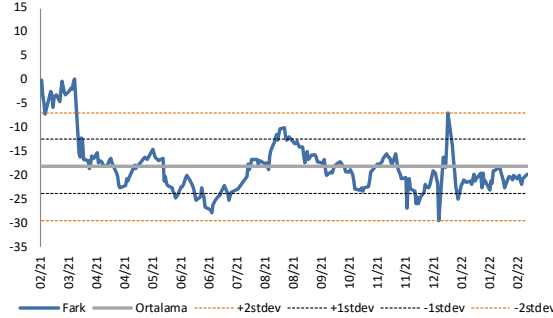
XUSIN F/K Çarpanı (Cari)

	Son 3 Ay	Son 1 Yıl
Kapanış	9.50x	9.50x
Minimum	9.42x	8.32x
Maksimum	12.01x	17.89x
Ortalama	10.32x	11.48x
Minimuma Uzaklık	0.09x	1.19x
Maksimuma Uzaklık	-2.51x	-8.39x
Performans	14.3%	-41.8%

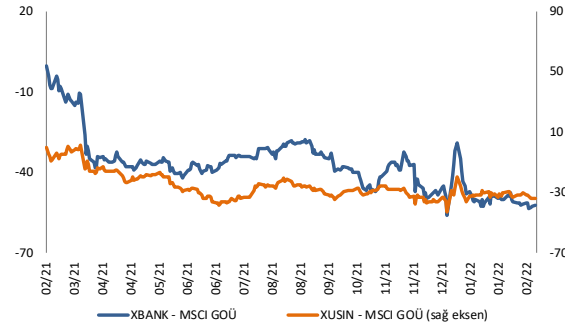
*Mevcut durumda, son üç aylık ortalama çarpan seviyesine %9; son bir yıllık ortalama çarpan seviyesine %20.8 yakınız.*

## BIST vs MSCI GOÜ Piyasa Göstergeleri

## BIST100 - MSCI GOÜ



## XUSIN/XBANK - MSCI GOÜ Endeksleri

BIST 100 - MSCI GOÜ Endeksi Farkı  
(Normalize Edilmiş)

	Son 3 Ay	Son 1 Yıl
Kapanış	-19.86	-19.86
Minimum	-29.6	-29.6
Maksimum	-7.0	0.2
Ortalama	-20.9	-18.2
Minimuma Uzaklık	9.7	9.7
Maksimuma Uzaklık	-12.9	-20.1
Performans	-1.0%	-11.1%

*Mevcut durumda, son üç aylık ortalama seviyeye 1 puan; son bir yıllık ortalama seviyeye 1.7 puan yakınız.*

XBANK - MSCI GOÜ Bankacılık Endeksi Farkı  
(Normalize Edilmiş)

	Son 3 Ay	Son 1 Yıl
Kapanış	-52.2	-52.2
Minimum	-55.8	-55.8
Maksimum	-28.7	0.0
Ortalama	-47.7	-36.8
Minimuma Uzaklık	3.6	3.6
Maksimuma Uzaklık	-23.5	-52.2
Performans	7.6%	16.6%

*Mevcut durumda, son üç aylık ortalama seviyeye 4.5 puan; son bir yıllık ortalama seviyeye 15.4 puan yakınız.*

XUSIN - MSCI GOÜ Sanayi Endeksi Farkı  
(Normalize Edilmiş)

	Son 3 Ay	Son 1 Yıl
Kapanış	-33.4	-33.4
Minimum	-42.9	-42.9
Maksimum	-19.1	1.4
Ortalama	-32.0	-25.6
Minimuma Uzaklık	9.5	9.5
Maksimuma Uzaklık	-14.4	-34.8
Performans	-0.9%	0.6%

*Mevcut durumda, son bir yıllık maksimum seviyeye 34.8 puan yakınız.*

22.02.2022

## Açılış Raporu

## Haftalık Takvim



Tarih	TSİ	Ülke	Açıklanacak Veri	Dönemi	Beklenti	Önceki
21 Şubat			ABD Tatil - Başkanlık Günü			
21 Şubat	03:30	Japonya	Jibun Bank İmalat PMI	Şubat	-	55.4
21 Şubat	03:30	Japonya	Jibun Bank Hizmet PMI	Şubat	-	47.6
21 Şubat	03:30	Japonya	Jibun Bank Bileşik PMI	Şubat	-	49.9
21 Şubat	09:00	Japonya	Makine Siparişleri ( Yıllık )	Ocak	-	61.4%
21 Şubat	10:00	Almanya	ÜFE ( Aylık )	Ocak	-	5.0%
21 Şubat	10:00	Almanya	ÜFE ( Yıllık )	Ocak	-	24.2%
21 Şubat	11:00	Türkiye	Yabancı Yolcu İstatistikleri	Ocak	-	170.6%
21 Şubat	11:30	Almanya	Markit İmalat PMI	Şubat	59.4	59.8
21 Şubat	11:30	Almanya	Markit Hizmet PMI	Şubat	54.0	52.2
21 Şubat	11:30	Almanya	Markit Bileşik PMI	Şubat	55.2	53.8
21 Şubat	12:00	Euro Bölgesi	Markit İmalat PMI	Şubat	58.6	58.7
21 Şubat	12:00	Euro Bölgesi	Markit Bileşik PMI	Şubat	53.4	52.3
21 Şubat	12:00	Euro Bölgesi	Markit Hizmet PMI	Şubat	51.7	51.1
22 Şubat	02:50	Japonya	ÜFE ( Yıllık )	Ocak	-	1.1%
22 Şubat	04:15	Çin	1 Yıllık Yuan Kredi Oranı	Şubat	3.70%	3.70%
22 Şubat	04:15	Çin	5 Yıllık Yuan Kredi Oranı	Şubat	4.60%	4.60%
22 Şubat	12:00	Çin	İFO Beklenti Endeksi	Şubat	97.7	95.2
22 Şubat	10:00	Türkiye	Reel Sektör Güveni Mevsimsellikten Arındırılmış	Şubat	-	111.9
22 Şubat	10:00	Türkiye	Reel Sektör Güveni Mevsimsellikten Arındırılmamış	Şubat	-	109.5
22 Şubat	10:00	Türkiye	Kapasite Karanlık Oranı	Şubat	-	77.6%
22 Şubat	12:00	Almanya	İFO İklimi Endeksi	Şubat	96.4	95.7
22 Şubat	12:00	Almanya	İFO Cari Ay Durum Endeksi	Şubat	96.5	96.1
22 Şubat	17:45	ABD	Markit İmalat PMI	Şubat	56.0	55.0
22 Şubat	17:45	ABD	Markit Hizmet PMI	Şubat	53.0	51.2
22 Şubat	17:45	ABD	Markit Bileşik PMI	Şubat	-	51.1
22 Şubat	18:00	ABD	Conference Board Güven Endeksi	Şubat	109.8	113.8
22 Şubat	18:00	ABD	Richmond Fed İmalat Endeksi	Şubat	9	8
22 Şubat	23:30	ABD	FED Yetkilisi Bostic'in Konuşması			
23 Şubat			Japonya Tatil - İmparatorun Doğum Günü			
23 Şubat	10:00	Almanya	Tüketici Güveni	Mart	-6.3	-6.7
23 Şubat	13:00	Euro Bölgesi	TÜFE ( Aylık )	Ocak	-	0.3%
23 Şubat	13:00	Euro Bölgesi	TÜFE ( Yıllık )	Ocak	5.2%	5.0%
23 Şubat	13:00	Euro Bölgesi	Çekirdek TÜFE ( Yıllık )	Ocak	2.3%	2.3%
23 Şubat	15:00	ABD	MBA Mortgage Başvuruları	Şubat	-	-5.4%
24 Şubat		Almanya	İthalat Fiyat Endeksi ( Aylık )	Ocak	-	0.1%
24 Şubat		Almanya	İthalat Fiyat Endeksi ( Yıllık )	Ocak	-	24.0%
24 Şubat	16:30	ABD	İşsizlik Haklı Başvuruları	Haftalık	-	248K
24 Şubat	16:30	ABD	Devam Eden İşsizlik Başvuruları	Haftalık	-	1593K
24 Şubat	16:30	ABD	GSYİH ( Çeyreklik )	4.Çeyrek	7.0%	6.9%
24 Şubat	16:30	ABD	GSYİH Fiyat Endeksi	4.Çeyrek	6.9%	6.9%
24 Şubat	16:30	ABD	Çekirdek PCE ( Çeyreklik )	4.Çeyrek	-	4.9%
24 Şubat	16:30	ABD	Kişisel Harcamalar	4.Çeyrek	-	3.3%
24 Şubat	16:30	ABD	Chicago FED Ulusal Aktivite Endeksi	Ocak	-	-0.15
24 Şubat	18:00	ABD	Yeni Konut Satışları	Ocak	813K	811K
24 Şubat	19:30	ABD	FED Yetkilisi Bostic'in Konuşması			
24 Şubat	20:00	ABD	FED Yetkilisi Mester'in Konuşması			
25 Şubat	02:30	Japonya	Tokyo Çekirdek TÜFE ( Yıllık )	Şubat	0.3%	0.2%
25 Şubat	02:30	Japonya	Tokyo TÜFE ( Yıllık )	Şubat	0.6%	0.5%
25 Şubat	08:00	Japonya	Öncü endeks	Aralık	-	104.3
25 Şubat	10:00	Türkiye	Ekonomi Güveni	Şubat	-	100.8
25 Şubat	10:00	Almanya	GSYİH ( Çeyreklik )	4.Çeyrek	-0.7%	-0.7%
25 Şubat	10:00	Almanya	GSYİH ( Yıllık )	4.Çeyrek	1.4%	1.4%
25 Şubat	10:00	Almanya	Kişisel Harcamalar ( Çeyreklik )	4.Çeyrek	-	6.2%
25 Şubat	10:00	Almanya	Hükümet Harcamaları ( Çeyreklik )	4.Çeyrek	-	-2.2%
25 Şubat	10:00	Almanya	Sermaye Harcamaları ( Çeyreklik )	4.Çeyrek	-	-2.2%
25 Şubat	13:00	Euro Bölgesi	Tüketici Güveni	Şubat	-	7
25 Şubat	13:00	Euro Bölgesi	Ekonomi Güveni	Şubat	113.0	112.7
25 Şubat	13:00	Euro Bölgesi	Sanayi Güveni	Şubat	-	13.9
25 Şubat	13:00	Euro Bölgesi	Hizmet Güveni	Şubat	-	9.1
25 Şubat	16:30	ABD	Kişisel Gelir	Ocak	-0.3%	0.3%
25 Şubat	16:30	ABD	Kişisel Harcamalar	Ocak	0.8%	-0.6%
25 Şubat	16:30	ABD	PCE Deflatör ( Aylık )	Ocak	0.6%	0.4%
25 Şubat	16:30	ABD	PCE Deflatör ( Yıllık )	Ocak	-	5.8%
25 Şubat	16:30	ABD	Çekirdek PCE Deflatör ( Aylık )	Ocak	0.5%	0.5%
25 Şubat	16:30	ABD	Çekirdek PCE Deflatör ( Yıllık )	Ocak	5.2%	4.9%
25 Şubat	16:30	ABD	Çekirdek Dayanaklı Mal Siparişleri	Ocak	0.3%	0.6%
25 Şubat	16:30	ABD	Dayanaklı Mal Siparişleri	Ocak	0.5%	-0.7%
25 Şubat	18:00	ABD	Michigan Güven Endeksi	Şubat	61.7	61.7
25 Şubat	18:00	ABD	Beklenen Konut Satışları ( Aylık )	Ocak	-	-3.8%

Kaynak: Bloomberg, TCMB, TÜİK, HLY Araştırma

Hafta başında güncellenmektedir.

HALKYATIRIM

halkyatirim.com.tr | 444 42 55

# Künye & Çekince



halkyatirim.com.tr | 444 42 55

## Halk Yatırım Araştırma – Öneri Listesi Tanımları

(Aksi belirtilmedikçe önümüzdeki 12 ay için beklenen performans)

**AL:** %20 ve üzeri artış

**TUT:** %0 ile %20 aralığında artış

**SAT :** %0'ın altında azalış

### Halk Yatırım Araştırma

Halkyatirimarastirma@halkyatirim.com.tr  
+90 212 314 81 81

Banu KIVCI TOKALI	Araştırma Direktörü	BTokali@halkyatirim.com.tr +90 212 314 81 88
İlnur TURHAN	Müdür Perakende, Cam, Çimento, GYO, Mobilya , Gıda	ITurhan@halkyatirim.com.tr +90 212 314 81 85
Ebru USTA	Yönetmen Makroekonomi	EUsta@halkyatirim.com.tr +90 212 314 82 16
Ayşegül BAYRAM	Uzman Strateji Telekom, Madencilik, Savunma, Yazılım	ABayram@halkyatirim.com.tr +90 212 314 87 30
Mehmet Bilal BİRCAN	Uzman Havacılık, Dayanıklı Tüketim	MBircan@halkyatirim.com.tr +90 212 314 82 53
Emil ABDULLAYEV	Uzman Yardımcısı Demir-Çelik	EAbdullayev@halkyatirim.com.tr +90 212 314 87 24
Yasin SARIHAN	Uzman Yardımcısı Otomotiv	YSarihan@halkyatirim.com.tr +90 212 314 87 26
Fatma KOÇ	Uzman Yardımcısı İçecek	FKoc@halkyatirim.com.tr +90 212 314 81 70

### ÇEKİNCE

Bu rapor ve yorumlardaki yazılar, bilgiler ve grafikler yalnızca bilgi edinilmesi amacıyla derlenmiştir. Burada yer alan yatırım bilgi, yorum ve tavsiyeleri yatırım danışmanlığı kapsamında değildir. Yatırım danışmanlığı hizmeti, yetkili kuruluşlar tarafından kişilerin risk ve getiri tercihleri dikkate alınarak kişiye özel, imzalanacak yatırım danışmanlığı sözleşmesi çerçevesinde sunulmaktadır. Burada yer alan yorum ve tavsiyeler ise genel niteliktedir. Bu tavsiyeler mali durumunuz ile risk ve getiri tercihlerinize uygun olmayabilir. Bu nedenle, sadece burada yer alan bilgilere dayanılarak yatırım kararı verilmesi beklentilerinize uygun sonuçlar doğurmayabilir.

Halk Yatırım, bu bilgilerin doğru, eksiksiz ve değişmez olduğunu garanti etmez, bilgi eksikliği ve yanlışlığından hiçbir şekilde sorumlu tutulamaz. Raporda yer alan ifadeler, hiçbir şekilde alış veya satış teklifi olarak değerlendirilemez. Halk Yatırım'ın rapordaki bilgiler dolayısıyla ortaya çıkabilecek doğrudan ve dolaylı kazanç ve zararlarla ilgili herhangi bir sorumluluğu yoktur.

Bu ileti 05 Kasım 2014 tarih ve 29166 sayılı Resmî Gazetede yayınlanan ve 01 Mayıs 2015 tarihinde yürürlüğe giren "Elektronik Ticaretin Düzenlenmesi Hakkında" çıkan kanunun 2.Maddesi c bendinde belirtilen Ticari Elektronik İleti kapsamında değildir.