

PİYASA YORUMU ARAŞTIRMA



HALKYATIRIM

halkyatirim.com.tr | 444 42 55

Küresel piyasalarda fiyatlamalar: Tepki alımlarının desteğinde volatil seyir izlenen günü artıda tamamladı**Dün piyasalarda neler oldu?**

Dün ABD piyasaları, seans başında yaşanan sert düşüşün sonrasında kapanışa doğru öne çıkan tepki alımlarının desteğinde alıcılı seyirle kapandı. Fed'in faiz artırımına başlayana kadar yüksek kalması beklenen volatilitenin, dün ABD seçimleri ve Pfizer ve Moderna tarafından geliştirilen aşılardan etkinliğinin sonuçlarının açıklandığı Ekim 2020'den bu yana en yüksek seviyelere çıktığı takip edildi. ABD 10 yıllık tahvil faizleri %1,77 seviyesinde dengelenmeye çalışırken, VIX endeksi 30 seviyesine yaklaştı. Gün içinde %3'ü aşan değer kayıplarına sahne olan Dow Jones endeksi kapanışa doğru yoğunlaşan alımlarla altı günlük düşüş döngüsünü sonlandırarak %0,29 artışla 34.364,50 seviyesinden kapandı. S&P 500 endeksi de gün içinde yaşadığı %4'lük düşüş sonrası %0,28 değer kazancıyla 4.410,13 seviyesinden günü tamamladı. Nasdaq endeksi de %5'e varan düşüş sonrası %0,63 artışla 13.855,10 seviyesinden kapandı.

Bugün ne bekliyoruz?

Bu sabah Asya piyasalarında, jeopolitik riskler ve artan enflasyon baskıları nedeniyle satıcılı seyir hakim. Avustralya'da açıklanan enflasyon verisine göre ülkede enflasyon dördüncü çeyrekte % 1,3 olarak gerçekleşti. Tüm yıl içinse enflasyon %3,5 oldu. Bu çerçevede ülkede fiyat artışlarının 2014 yılından bu yana en yüksek seviyede gerçekleştiği görülüyor. Bu arada, Singapur merkez bankası, küresel talep toparlanır ve arz yönlü aksaklıklar devam ederken artan fiyatlara yanıt olarak bugün para politikasını sıkılaştırdı. Para politikasını yönetmek için döviz kurunu kullanan Singapur Merkez Bankası politika bandının değerlendirme oranını biraz artıracığını söyledi. Söz konusu gelişmenin ardından Singapur doları ABD doları karşısında güçlenerek 1.3436'da işlem görürken, Straits Times Endeksi %1,1 geriledi.

ABD vadeli cephesinde de bu sabah satıcılı seyrin devam ettiğini gözlemliyoruz

Bugün yurt dışında ABD'de Conference Board tüketici güveni ve Richmond Fed imalat endeksi verileri takip edilecek. CB tüketici güveni Ocak ayı verisinin aylık bazda 4 puan düşüşle 111.8 seviyesinde gerçekleşmesi öngörülüyor. Richmond Fed imalat endeksinin de aylık bazda 2 puan düşüşle 14 seviyesine gerilemesi tahmin ediliyor.

Gelecek gündemde neler var?

Yarın ABD'de yeni konut satışları verisine ek olarak Ocak ayı FOMC toplantısı takip edilecek. Aralık ayı verisinin aylık bazda %2,2 puan artışla 760K seviyesinde gerçekleşmesi tahmin ediliyor. Ocak ayı FOMC toplantısında ise federal fonlama faizinde değişikliğe gidilmesi beklenmiyor. Ancak bilanço küçültülmesi konusunda adımlar atılabilir.



ABD Piyasaları

Değişimler	Kapanış	Günlük deę.	Haftalık deę.	Aylık deę.	Yıllık deę
S&P 500	4,410.1	▲ 0.28%	▼ -1.62%	▼ -6.41%	▲ 19.17%
Nasdaq	13,855.1	▲ 0.63%	▼ -2.11%	▼ -11.36%	▲ 9.11%

Avrupa Piyasaları

Değişimler	Kapanış	Günlük deę.	Haftalık deę.	Aylık deę.	Yıllık deę
Dax	15,011.1	▼ -3.80%	▼ -5.66%	▼ -3.92%	▲ 9.36%
FTSE 100	7,297.2	▼ -2.63%	▼ -3.80%	▲ 0.07%	▲ 11.04%
MSCI Europe	1,959.6	▼ -4.06%	▼ -5.78%	▼ -3.48%	▲ 5.45%

Asya Piyasaları ve Asya GOÜ Piyasaları

Değişimler	Kapanış	Günlük deę.	Haftalık deę.	Aylık deę.	Yıllık deę
Shanghai Bileşik*	3,471.0	▼ -1.51%	▼ -2.36%	▼ -5.33%	▼ -0.91%
Kospi	2,727.4	▼ -2.31%	▼ -4.73%	▼ -9.98%	▼ -7.37%
Hong Kong*	24,284.3	▼ -1.51%	▼ -2.68%	▲ 1.20%	▼ -11.61%
S&P BSE Sensex - Hindistan	56,980.6	▼ -0.89%	▼ -4.18%	▼ -3.07%	▲ 18.27%
IDX Composite - Endonezya	6,557.3	▼ -1.47%	▼ -1.05%	▼ -1.44%	▲ 7.41%
TAIEX - Tayvan	17,989.0	▲ 0.50%	▼ -1.26%	▲ 0.91%	▲ 20.72%

Dięer Gelişmekte Olan Ülke Piyasaları

Değişimler	Kapanış	Günlük deę.	Haftalık deę.	Aylık deę.	Yıllık deę
BIST 100 - Türkiye	1,910.3	▼ -5.02%	▼ -5.16%	▼ -6.15%	▲ 27.74%
MOEX - Rusya	3,235.3	▼ -5.93%	▼ -7.98%	▼ -13.96%	▼ -3.44%
Prag SE - Prag	1,391.3	▼ -1.88%	▼ -2.43%	▼ -1.00%	▲ 35.17%
S&P/BMV IPC - Meksika	50,890.6	▼ -1.37%	▼ -3.08%	▼ -0.63%	▲ 13.84%
Merval - Arjantin	81,004.4	▼ -3.13%	▼ -4.84%	▼ -5.19%	▲ 59.67%
FTSE/JSE All - Endonezya	72,164.0	▼ -3.57%	▼ -5.34%	▲ 0.67%	▲ 19.32%

*Haftalık deęişim, önceki haftanın son işlem günü; aylık deęişim, önceki ayın son işlem günü; yıllık deęişim ise yılın son işlem gününe göre deęişimi ifade eder.

Yurt içi piyasalarda fiyatlamalar: Endeks dün yaşanan sert düşüşlerin ardından toparlanma eğilimi ile başlangıç yapabilir

Dün piyasalarda neler oldu?

BIST 100 endeksi küresel piyasalarda artan jeopolitik riskler ve şahin Fed endişeleri nedeniyle %0,31 düşüşle 2.004 puandan başladı. Gün içinde yoğunlaşan realizasyonlarla endeks %5,02 düşüşle 1.910,29 seviyesinden kapandı. Bankacılık endeksi %3,83 değer kaybederken, sanayi endeksi %5,40 düşüş kaydetti.

Bugün ne bekliyoruz?

Yurt içi piyasalara ilişkin olarak, dün yaşanan sert düşüşlerin ardından endeksin güne toparlanma eğilimi ile başlangıç yapacağını tahmin ediyoruz.

Bugün yurt içinde reel sektör güven endeksi verisi izlenecek. Hatırlanacağı üzere Aralık ayı verisi aylık bazda 1,90 puan düşüşle 110,10 seviyesine gerilemişti.

Gelecek gündemde neler var?

Cuma günü yurt içinde ekonomik güven endeksi verisi izlenecek. Hatırlanacağı üzere Aralık ayı verisi aylık bazda 1,80 puan düşüşle 97,6 seviyesine gerilemişti.

BIST Verileri

Endeksler	BIST 100	BIST Banka	BIST Sınai
Kapanış	1,910.3	1,696.3	3,385.8
Günlük Değ.	▼ -5.02%	▼ -3.83%	▼ -5.41%
Haftalık Değ.	▼ -5.16%	▼ -3.50%	▼ -5.72%
Yıllık Değ.	▲ 29.36%	▲ 8.88%	▲ 44.68%
Hacim (milyar TL)	39.3	8.8	18.0
Günlük Değ.	▲ 27.26%	▲ 33.88%	▲ 22.80%
3 Aylık Ortalama Hacim (milyar TL)	34.8	8.0	16.4
Günlük Değ. - 3 Aylık Ort.	▲ 12.99%	▲ 9.30%	▲ 9.85%

*Haftalık değişim, önceki haftanın son işlem günü; yıllık değişim ise yılın son işlem gününe göre değişimi ifade eder.

Türkiye Kapanışının Ardından Piyasalar

	Türkiye Kapanışı	Türkiye Açılış Öncesi	Değişim
\$/TL	13.4506	13.4489	▼ -0.01%
€/€	1.1301	1.1313	▲ 0.11%
Altın	1,831.6	1,842.0	▲ 0.57%

*Türkiye Açılış Öncesi için belirtilen rakamlar, bir önceki günün kapanış verileridir.

Türkiye - Ülke Risk Primleri (CDS)

Değişimler	24/01/22	Günlük değ.	Haftalık değ.	Aylık değ.	Yıllık değ.
Türkiye 2 Yıllık	518.9	● 2.06%	● -4.99%	● -9.7%	● 95.9%
Türkiye 5 Yıllık	533.6	● 1.98%	● -1.29%	● -3.8%	● 63.6%
Türkiye 10 Yıllık	538.3	● 1.96%	● -0.32%	● -3.2%	● 50.5%



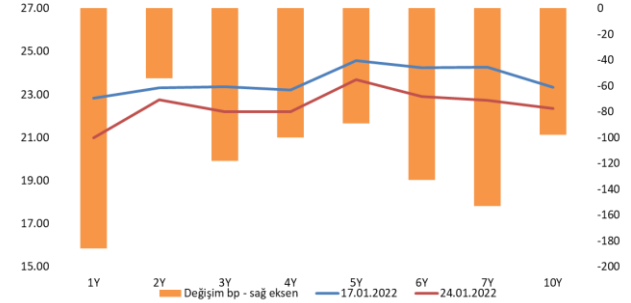
Tahvil & Döviz Piyasalarında Fiyatlamalar

Haftanın ilk işlem gününde Çarşamba günü açıklanacak kritik FED FOMC kararı öncesi jeopolitik riskler hakim olmaya devam ederken güvenli liman devlet tahvillerinde alıcılı seyir izlendi. Yurt içi tahvil piyasasında ise benzer şekilde faizlerde gerilemeler izlenirken, işlem hacmi 2 milyar TL'ye yükseldi. Bu kapsamda 5 yıl vadeli gösterge tahvil bileşik faizi önceki güne göre 26 bp gerileyerek %23,69, 10 yıl vadeli gösterge tahvil bileşik faizi ise 23 bp gerileyerek %22,37 seviyesinde günü tamamladı. Hazine dün 2023 vadeli sabit kuponlu gösterge tahvil ve 2028 vadeli TÜFE'ye endeksli tahvilin yeniden ihraç ihalelerini gerçekleştirdi. Sabit kuponlu tahvil ihalesinde ortalama bileşik faiz %23,25 seviyesinde gerçekleşirken, TÜFE'ye endeksli tahvilde ise reel getiri -%2,57 seviyesinde gerçekleşti. Hazine iki ihalede toplam 18,4 milyar TL satış gerçekleştirdi. Hazine tarafında bugün TÜFE'ye endeksli 2027 vadeli kira sertifikasının doğrudan satış ihalesi takip edilecek.

TL likidite tarafında TCMB 84 milyar TL'lik haftalık repo dönüşünü 84 milyar TL olarak yenilerken, APİ ile fonlama tutarı toplam 369 milyar TL seviyesinde oluştu. TLRF oranı ise %14,92 ile politika faizinin belirgin bir şekilde üzerinde oluştu. TCMB dün haftalık vadeli Dolar/TL ve Altın/TL kotasyon swap işlemleriyle 7,9 milyar TL fonlama sağladı. Dün ayrıca bugün valörlü 3 ay vadeli 1 milyar \$ swap ihalesine 1,9 milyar \$ teklif gelirken, ihalede ortalama TL faizi %14,82 olarak gerçekleşti.

TCMB tarafından yayımlanan haftalık menkul kıymet istatistikleri verisine göre ÖSBA stoku 14 Aralık ile biten haftada bir önceki haftaya göre 2,2 milyar TL azalarak 145,6 milyar TL seviyesinde oluştu. İlgili haftada ÖSBA stokunu en çok artıran grup Finansal Olmayan Kuruluşlar olurken, en çok azaltan grup ise Bankalar oldu.

Verim Eğrisi & Haftalık Değişim



Dönem	Eylül 21	Ekim 21	Kasım 21	Aralık 21	24.01.22
Dönem Sonu TLREF Endeksi	1406,33	1427,44	1445,97	1466,05	1478,74
Aylık Ortalama	18,75%	17,55%	15,70%	15,33%	14,30%
PPK Toplantı Tarihi	17.02.2022 Perşembe	Günlük TLREF Oranı		14,92%	

Özel Sektör Borçlanma Aracı Dağılımı (milyon TL)				
	14.01.2022	7.01.2022	Fark	31.12.2021
TOPLAM	145.673	147.945	- 2.272	151.074
Yatırım Fonları	49.912	50.206	- 295	51.830
Hanehalkı	18.236	18.110	125	18.350
Emeklilik Fonları	21.188	21.443	- 255	21.856
Genel Yönetim	14.868	14.826	42	14.699
Finansal Olmayan Kuruluşlar	11.129	10.613	515	11.044
Bankalar	13.412	15.658	- 2.246	16.492
Sigorta Şirketleri	8.656	8.761	- 105	8.455
Kar Amacı Olmaya Kuruluşlar	3.017	3.012	5	2.951
Yurt Dışı Yerleşikler	2.010	2.032	- 22	2.005
Merkez Bankası	1.154	1.154	-	1.154
Finansal Yardımcılar	1.080	1.139	- 58	1.131
Diğer Finansal Araçlar	1.011	990	21	1.109

- **BOTAŞ** tarafından üreticilere gönderilen e-posta ile ilaç, et ve et ürünleri ile süt ve süt ürünleri üreten işletmeler için doğalgaz kesinti uygulamasının sonlandırıldığı bildirildi. Türkiye'nin üç büyük doğalgaz tedarikçisinden İran'ın teknik arıza bildirerek 10 gün süreyle Türkiye'ye gaz akışını kesmesi sonrasında BOTAŞ doğalgaz santralleri ve büyük ölçekli tüketicilere olan gaz akışını azaltma kararı almıştı.
- **Enerji ve Tabii Kaynaklar Bakanı Fatih Dönmez ve Sanayi ve Teknoloji Bakanı Mustafa Varank**, farklı sektör temsilcileriyle sanayi şirketlerine yönelik elektrik ve doğalgaz kesintilerine ilişkin bir çevrimiçi toplantı gerçekleştirdi. Toplantıda sektör temsilcileri kesintilere ilişkin kapsam ve süre konusunda sorular yöneltirken, kesintilerin geç bildirildiği yönündeki şikayetlerini de iletti. Toplantıda kesintilerin ne zaman sona ereceği konusunda net bir açıklama yapılmaması dikkat çekti. Toplantıda bazı sektör temsilcilerinin konutlarda enerji kesintisi yapılması talebini ilettiği de görüldü.
- **İran**'dan Türkiye'ye gelen gazın kesilmesinin ardından organize sanayi bölgelerine ve elektrik çevrim santrallerine yönelik doğalgaz kesintileri ve arkasından gelen elektrik kesintileri sonrası Türk yetkililer İran'a gitti. İran'ın gaz akışının başladığını duyurmasına rağmen henüz akış olmadığını belirten yetkililer, doğalgaz depolama tesislerinin devrede olduğunu, İran gazının tekrar düzenli akışının sağlanamaması durumunda kademeli elektrik kesintilerinin gündeme gelebileceğini belirtiyor.
- **Enerji ve Tabii Kaynaklar Bakanı Fatih Dönmez**, geçici bir durum olan enerji kesintilerine karşı hem sanayicilere hem ihracatçılara uygun miktarda arz güvenliğini tahkim etmek için gerekeni yaptıklarını ifade etti. Anlık olarak İran'dan gelen gazın kesintiye uğramasından kaynaklanan bu durumun birkaç gün sonra atlatılacağını da sözlerine ekledi.
- **Hazine ve Maliye Bakanlığı** Ocak ayı borçlanma programına iki tahvile devam etti. Hazine'nin 2 yıl vadeli tahvil ihalesinde bileşik faiz yüzde 23,25 oldu. İhalede 3,6 milyar TL'lik teklif gelirken, toplam satış 1,98 milyar TL olarak kaydedildi. 6 yıl vadeli TÜFE'ye endeksli tahvil ihalesinde ise reel bileşik faiz eksi yüzde 2,57 oldu. Bu tahvil ihalesinde toplam satış 10,3 milyar TL oldu. Hazine 6 yıl vadeli TÜFE'ye endeksli tahvilde ihale öncesi piyasa yapımcılardan gelen 14,3 milyar TL'lik teklife karşılık 4 milyar TL satış gerçekleştirdi. Hazine aynı tahvilde kamuya 400 milyon TL'lik tahvil sattı. 2 yıl vadeli 6 ayda bir kupon ödemeli tahvilde ise ihale öncesi 1,76 milyar TL'lik teklife karşılık piyasa yapımcılara 1 milyar TL satış yapıldı. Bu tahvilde kamu kurumlarına ise 400 milyon TL'lik satış gerçekleştirildi. Hazine iki tahvilde ihale öncesi 5,8 milyar TL satmıştı oldu.

Yurt Dışı Haberler

- **AB**, Ukrayna için 1,2 milyar euro büyüklüğünde yardım paketi hazırladı.
- **Çin**, dünyanın en büyük iki ekonomisi arasında 2020'de imzalanan ticaret anlaşmasında belirlenen hedeflere ulaşamadı. Bu durum Çin'le olan ekonomik sorunları çözemeyen Biden hükümeti için baskıya neden olabilir.
- **PBOC'nin eski danışmanı Yu** şu anki ekonomik koşullarda bankanın yapabileceklerinin sınırlı olduğunu savundu. Yu, ekonomik istikrar için mali politikaların önemine dikkat çekti.
- **Alman Ekonomi Enstitüsü (IW)** tarafından yayınlanan yeni verilere göre, COVID-19 pandemisi şimdiye kadar Alman ekonomisine 350 milyar euroya mal oldu. Bu arada hükümetin 2022 için büyüme tahminini yüzde 3.6'ya indirmesi bekleniyor. Enstitünün analizine göre, pandeminin başlangıcında uygulanan karantina önlemleri üretim süreçlerinde sorunlara ve yurt içi-yurt dışı teslimatların kesintiye uğramasına neden oldu. Yabancı ülkelerle ticaret keskin bir şekilde düştü. Buna, özel tüketici harcamalarındaki düşüş de eklendi. Pandeminin ikinci yılında ise tedarik zincirinde yaşanan sorunlar belirleyici oldu.
- **Almanya Başbakanı Olaf Scholz**, Rusya'nın Ukrayna'nın doğu sınırına yığıldığı 100 bin asker için mantıklı bir açıklaması olmadığını ve söz konusu askeri hareketliliğinin Avrupa barışı ve güvenliği için bir tehdit oluşturduğunu söyledi. Scholtz, gaz hattı için diplomatik kanalların da aktif hale getirildiğini belirtti.
- **Çin**, 13 milyonluk Şian kentinde yaklaşık bir aydır uygulanmakta olan karantınayı sonlandırma kararı aldı.
- **NATO**, Doğu Avrupa'daki müttefik ülkelere ilave savaş uçağı ve savaş gemileri gönderileceğini açıkladı.
- **Bitcoin**, Rusya ile Ukrayna arasındaki gerilimin artması ve Fed'in para politikasında daha hızlı sıkılaşmaya gideceği beklentileriyle Temmuz 2021'den bu yana kaydedilen en düşük seviyeye geriledikten sonra hafif toparlanma gösterdi.
- **Almanya'da sanayiciler**, Omikron varyantının Çin'de yayılması durumunda Alman şirketler için ciddi olumsuz sonuçları olabileceğini ve fiyat artışlarını tetikleyebileceğini belirtti.
- **ABD imalat PMI** Ocak ayı verisi aylık bazda 2,7 puan azalarak 55 seviyesine gerileyerek piyasa beklentisinin altında gerçekleşti. Veri böylece 15 ayın en düşük seviyesine geriledi. Hizmet verisi de Ocak ayında aylık bazda 6,7 puan azalarak 50,9'a düştü. Söz konusu dönemde 18 ayın en düşük seviyesine inen endeksin 55 değerinde gerçekleşmesi bekleniyordu.



Şirket Haberleri

Arçelik (ARCLK, Nötr): Pay geri alım işlemleri kapsamında 24.01.2022 tarihinde 49,20 TL - 51,25 TL fiyat aralığından (ortalama 50,2129 TL) 1.220.000 adet pay geri alınarak, Şirketin sahip olduğu ARCLK payları 40.529.986 adete ulaştı (Şirket sermayesine oranı %5,9980).

Hisse Verileri	
Hisse Kodu	ARCLK
Cari Fiyat (TL)	49,16
52H En Yüksek (TL)	59,60
52H En Düşük (TL)	26,62
Piyasa Değeri (mn TL)	33.218,8
Piyasa Değeri (mn USD)	2.478,6
Halka Açıklık Oranı (%)	25%
Endeks Payı (BIST100)	1,7%
Temettü Verimi	4,3%
3A Hacim (mn TL)	284,6

Piyasa Çarpanları	
F/K	9,7
FD/FAVÖK	6,8
FD/Satışlar	0,8
PD/DD	2,2
Relatif Performans	
S1H	-1,1%
S1A	-7,0%
S3A	17,3%
S1Y	24,5%
YB	-1,3%

Logo Yazılım (LOGO, Nötr): Pay Geri Alım Programı kapsamında; 24.01.2022 tarihinde Logo Yazılım San. ve Tic. A.Ş. payları ile ilgili olarak 39,54 - 39,98 fiyat aralığından 5.000 adet alış işlemi ortaklık tarafından gerçekleştirildi. Bu işlemle birlikte Logo Yazılım San. ve Tic. A.Ş. sermayesindeki paylar 24.01.2022 tarihi itibarıyla % 3,30 'a ulaştı.

Hisse Verileri	
Hisse Kodu	LOGO
Cari Fiyat (TL)	38,28
52H En Yüksek (TL)	53,85
52H En Düşük (TL)	31,02
Piyasa Değeri (mn TL)	3.828,0
Piyasa Değeri (mn USD)	285,6
Halka Açıklık Oranı (%)	65%
Endeks Payı (BIST100)	0,5%
Temettü Verimi	0,7%
3A Hacim (mn TL)	50,3

Piyasa Çarpanları	
F/K	19,1
FD/FAVÖK	14,5
FD/Satışlar	5,3
PD/DD	5,9
Relatif Performans	
S1H	1,7%
S1A	-8,5%
S3A	-40,7%
S1Y	-10,5%
YB	-10,9%

Skor Kart: Şirketler ile ilgili Skor Kart'lara [buradan](#) ulaşabilirsiniz. Hisse senedine ilişkin güncel piyasa verilerinin yanı sıra, şirketin son 16 çeyreğine ilişkin önemli rasyo ve finansal verilerinin sunulduğu bir data setidir. Skor Kart ile bilanço dönemlerini takip edebilir, şirket bilançoları dahil tüm finansal verilere ulaşabilir ve güvenli yatırımın avantajlarından faydalanabilirsiniz.

Şirket Haberleri

Sabancı Holding (SAHOL, Nötr): Pay geri alım işlemleri kapsamında; Şirket tarafından 24.01.2022 tarihinde Borsa İstanbul'da pay başına 14,57 TL – 15,42 TL (ağırlıklı ortalama 14,90 TL) fiyat aralığından toplam 680.961 TL nominal değerli SAHOL payları geri alındı. Bu işlemlerle birlikte, 24.01.2022 tarihi itibarıyla geri alınan payların toplam nominal değeri 17.320.961 TL olup, bu payların sermayeye oranı %0,8489'a ulaştı.

Hisse Verileri

Hisse Kodu	SAHOL
Carî Fiyat (TL)	14,66
52H En Yüksek (TL)	17,66
52H En Düşük (TL)	7,70
Piyasa Değeri (mn TL)	29.912,3
Piyasa Değeri (mn USD)	2.231,9
Halka Açıklık Oranı (%)	49%
Endeks Payı (BIST100)	3,0%
Temettü Verimi	2,0%
3A Hacim (mn TL)	515,9

Piyasa Çarpanları

F/K	3,8
FD/FAVÖK	2,2
FD/Satışlar	1,3
PD/DD	0,7

Relatif Performans

S1H	3,9%
S1A	7,8%
S3A	9,7%
S1Y	13,3%
YB	8,0%

Bim (BIMAS, Nötr): Pay geri alım programı kapsamında 24.01.2022 tarihinde 100.000 adet pay geri alınarak, Şirketin sahip olduğu BIMAS payları 9.067.992 adete ulaştı (Şirket sermayesine oranı %1,4934).

Hisse Verileri

Hisse Kodu	BIMAS
Carî Fiyat (TL)	66,95
52H En Yüksek (TL)	88,40
52H En Düşük (TL)	55,62
Piyasa Değeri (mn TL)	40.652,0
Piyasa Değeri (mn USD)	3.033,3
Halka Açıklık Oranı (%)	60%
Endeks Payı (BIST100)	5,0%
Temettü Verimi	5,1%
3A Hacim (mn TL)	629,2

Piyasa Çarpanları

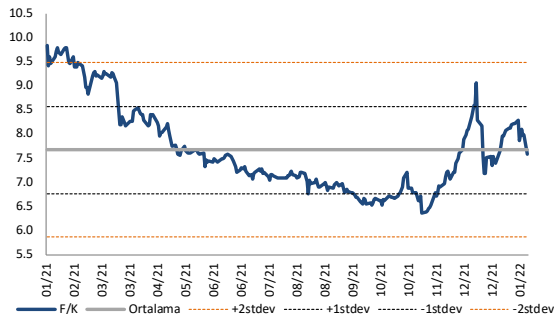
F/K	13,0
FD/FAVÖK	7,5
FD/Satışlar	0,7
PD/DD	6,1

Relatif Performans

S1H	1,8%
S1A	1,4%
S3A	-18,3%
S1Y	-27,7%
YB	6,4%

Çarpanlar Bazında BIST

BIST 100 F/K (Cari)

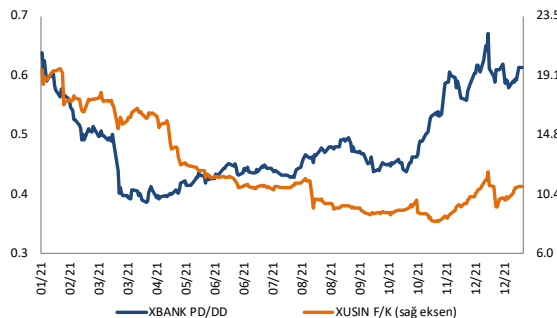


BIST100 F/K Çarpanı (Cari)

	Son 3 Ay	Son 1 Yıl
Kapanış	7.58x	7.58x
Minimum	6.35x	6.35x
Maksimum	9.06x	9.85x
Ortalama	7.47x	7.67x
Minimuma Uzaklık	1.23x	1.23x
Maksimuma Uzaklık	-1.48x	-2.27x
Performans	10.3%	-23.0%

Mevcut durumda, son üç aylık ortalama çarpan seviyesine %1; son bir yıllık ortalama çarpan seviyesine %1.2 yakınınız.

XBANK PD/DD / XUSIN F/K (Cari)



XBANK PD/DD Çarpanı (Cari)

	Son 3 Ay	Son 1 Yıl
Kapanış	0.62x	0.62x
Minimum	0.48x	0.39x
Maksimum	0.67x	0.67x
Ortalama	0.59x	0.49x
Minimuma Uzaklık	0.14x	0.23x
Maksimuma Uzaklık	-0.05x	-0.05x
Performans	42.2%	1.1%

Mevcut durumda, son üç aylık ortalama çarpan seviyesine %5; son bir yıllık ortalama çarpan seviyesine %20.5 yakınınız.

XUSIN F/K Çarpanı (Cari)

	Son 3 Ay	Son 1 Yıl
Kapanış	10.00x	10.00x
Minimum	8.32x	8.32x
Maksimum	12.01x	19.69x
Ortalama	9.93x	12.11x
Minimuma Uzaklık	1.68x	1.68x
Maksimuma Uzaklık	-2.02x	-9.69x
Performans	15.5%	-44.1%

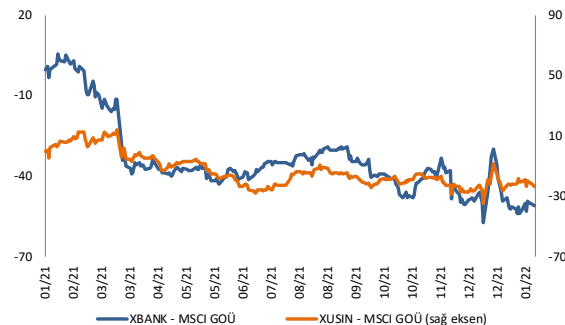
Mevcut durumda, son üç aylık ortalama çarpan seviyesine %1; son bir yıllık ortalama çarpan seviyesine %21.1 yakınınız.

BIST vs MSCI GOÜ Piyasa Göstergeleri

BIST100 - MSCI GOÜ



XUSIN/XBANK - MSCI GOÜ Endeksleri

BIST 100 - MSCI GOÜ Endeksi Farkı
(Normalize Edilmiş)

	Son 3 Ay	Son 1 Yıl
Kapanış	-18.37	
Minimum	-25.2	-25.2
Maksimum	-1.2	7.2
Ortalama	-15.1	-11.2
Minimuma Uzaklık	6.8	6.8
Maksimuma Uzaklık	-17.2	-25.5
Performans	-3.1%	-11.0%

Mevcut durumda, son üç aylık ortalama seviyeye 3.3 puan; son bir yıllık ortalama seviyeye 7.2 puan yakınız.

XBANK - MSCI GOÜ Bankacılık Endeksi Farkı
(Normalize Edilmiş)

	Son 3 Ay	Son 1 Yıl
Kapanış	-50.8	
Minimum	-57.0	-57.0
Maksimum	-29.7	5.7
Ortalama	-44.9	-33.7
Minimuma Uzaklık	6.2	6.2
Maksimuma Uzaklık	-21.1	-56.5
Performans	1.0%	15.7%

Mevcut durumda, son üç aylık ortalama seviyeye 5.9 puan; son bir yıllık ortalama seviyeye 17.1 puan yakınız.

XUSIN - MSCI GOÜ Sanayi Endeksi Farkı
(Normalize Edilmiş)

	Son 3 Ay	Son 1 Yıl
Kapanış	-23.5	
Minimum	-34.1	-34.1
Maksimum	-7.8	14.2
Ortalama	-21.0	-12.9
Minimuma Uzaklık	10.7	10.7
Maksimuma Uzaklık	-15.6	-37.7
Performans	-1.1%	-1.7%

Mevcut durumda, son bir yıllık maksimum seviyeye 37.7 puan yakınız.

25.01.2022

Açılış Raporu

Haftalık Takvim



Haftalık Veri Takvimi						
Tarih	TSl	Ülke	Açıklanacak Veri	Dönemi	Beklenti	Önceki
24 Ocak	03:30	Japonya	İmalat PMI	Ocak	-	54.3
24 Ocak	03:30	Japonya	Hizmet PMI	Ocak	-	52.1
24 Ocak	11:30	Almanya	Markit İmalat PMI	Ocak	57.3	57.4
24 Ocak	11:30	Almanya	Markit Hizmet PMI	Ocak	48.1	48.7
24 Ocak	11:30	Almanya	Markit Bileşik PMI	Ocak	49.7	49.9
24 Ocak	12:00	Euro Bölgesi	İmalat PMI	Ocak	58.2	58.0
24 Ocak	12:00	Euro Bölgesi	Hizmet PMI	Ocak	52.5	53.1
24 Ocak	16:30	ABD	Chicago FED Ulusal Aktivite Endeksi	Aralık	-	0.37
24 Ocak	17:45	ABD	İmalat PMI (Öncü)	Ocak	57.0	57.7
24 Ocak	17:45	ABD	Hizmet PMI (Öncü)	Ocak	-	57.6
25 Ocak	10:00	Türkiye	Reel Sektör Güven Endeksi	Ocak	-	110.1
25 Ocak	10:00	Türkiye	Reel Sektör Güven Endeksi (Mevsimsellikten Arındırılmış)	Ocak	-	106.1
25 Ocak	12:00	Almanya	IFO Beklenti Endeksi	Ocak	92.5	92.6
25 Ocak	12:00	Almanya	IFO Mevcut Durum Endeksi	Ocak	95.6	96.9
25 Ocak	12:00	Almanya	IFO İş İklimi	Ocak	94.4	94.7
25 Ocak	18:00	ABD	Conference Board Tüketici Güveni	Ocak	111.9	115.8
25 Ocak	18:00	ABD	Richmond FED İmalat Endeksi	Ocak	14.0	16.0
26 Ocak	02:50	Japonya	ÜFE Hizmet (Yıllık)	Aralık	1.0%	1.1%
26 Ocak	18:00	ABD	Yeni Konut Satışları	Aralık	770K	744K
26 Ocak	18:00	ABD	Yeni Konut Satışları (Aylık)	Aralık	3.5%	12.4%
26 Ocak	22:00	ABD	FOMC Faiz Kararı	Ocak	0.25%	0.25%
26 Ocak	22:30	ABD	FED Başkanı Powell'ın Basın Toplantısı			
27 Ocak	04:30	Çin	Sanayi Sektörü Karlılığı (Yıllık)	Aralık	-	9.0%
27 Ocak	10:00	Almanya	Tüketici Güven Endeksi	Şubat	-8.5	-6.8
27 Ocak	10:00	Almanya	Perakende Satışlar (Aylık)	Aralık	-1.4%	0.6%
27 Ocak	10:00	Almanya	Perakende Satışlar (Yıllık)	Aralık	-	-0.2%
27 Ocak	16:30	Euro Bölgesi	ECB Yetkilisi Sciuduna'nın Konuşması			
27 Ocak	16:30	ABD	Haftalık İşsizlik Maaşı Başvuruları	22 Ocak	-	286K
27 Ocak	16:30	ABD	Devam Eden İşsizlik Maaşı Başvuruları	Haftalık	-	1635K
27 Ocak	16:30	ABD	GSYİH (Yıllıklandırılmış Çeyreklik)	4,Çeyrek	5.7%	2.3%
27 Ocak	16:30	ABD	GSYİH Fiyat Endeksi	4,Çeyrek	5.9%	6.0%
27 Ocak	16:30	ABD	Çekirdek PCE (Çeyreklik)	4,Çeyrek	4.2%	4.6%
27 Ocak	16:30	ABD	Kişisel Tüketim	4,Çeyrek	2.6%	2.0%
27 Ocak	16:30	ABD	Dayanaklı Mal Siparişleri	Aralık	-0.4%	2.6%
27 Ocak	16:30	ABD	Çekirdek Dayanaklı Mal Siparişleri	Aralık	0.4%	0.9%
27 Ocak	18:00	ABD	Bekleyen Konut Satışları (Aylık)	Aralık	-0.3%	-2.2%
28 Ocak	02:30	Japonya	Tokyo Çekirdek TÜFE (Yıllık)	Ocak	-0.7%	-0.3%
28 Ocak	02:30	Japonya	Tokyo TÜFE (Yıllık)	Ocak	0.5%	0.8%
28 Ocak	10:00	Türkiye	Ekonomi Güven Endeksi	Ocak	-	97.6
28 Ocak	12:00	Almanya	GSYİH (Çeyreklik)	4,Çeyrek	-0.1%	1.7%
28 Ocak	12:00	Almanya	GSYİH (Yıllık)	4,Çeyrek	1.8%	2.5%
28 Ocak	13:00	Euro Bölgesi	Tüketici Güveni (Final)	Ocak	-	-
28 Ocak	13:00	Euro Bölgesi	Sanayi Güven Endeksi	Ocak	-	14.9
28 Ocak	13:00	Euro Bölgesi	Hizmetler Güven Endeksi	Ocak	-	11.2
28 Ocak	13:00	Euro Bölgesi	Ekonomi Güven Endeksi	Ocak	-	115.3
28 Ocak	16:30	ABD	Kişisel Gelirler (Aylık)	Aralık	0.5%	0.4%
28 Ocak	16:30	ABD	Kişisel Harcamalar (Aylık)	Aralık	-0.5%	0.6%
28 Ocak	16:30	ABD	PCE Çekirdek Deflatör (Aylık)	Aralık	0.5%	0.5%
28 Ocak	16:30	ABD	PCE Çekirdek Deflatör (Yıllık)	Aralık	4.8%	4.7%
28 Ocak	16:30	ABD	PCE Deflatör (Yıllık)	Aralık	5.8%	5.7%
28 Ocak	18:00	ABD	Michigan Tüketici Güveni	Ocak	68.8	68.8

Kaynak: Bloomberg, TCMB, TÜİK, HLY Araştırma

halkyatirim.com.tr | 444 42 55

Hafta başında güncellenmektedir.

Künye & Çekince



halkyatirim.com.tr | 444 42 55

Halk Yatırım Araştırma – Öneri Listesi Tanımları

(Aksi belirtilmedikçe önümüzdeki 12 ay için beklenen performans)

AL: %20 ve üzeri artış

TUT: %0 ile %20 aralığında artış

SAT: %0'ın altında azalış

Halk Yatırım Araştırma

Halkyatirimarastirma@halkyatirim.com.tr
+90 212 314 81 81

Banu KIVCI TOKALI	Araştırma Direktörü	BTokali@halkyatirim.com.tr +90 212 314 81 88
İlnur TURHAN	Müdür Perakende, Cam, Çimento, GYO, Mobilya , Gıda	ITurhan@halkyatirim.com.tr +90 212 314 81 85
Ebru USTA	Yönetmen Makroekonomi	EUsta@halkyatirim.com.tr +90 212 314 82 16
Ayşegül BAYRAM	Uzman Strateji Telekom, Madencilik, Savunma, Yazılım	ABayram@halkyatirim.com.tr +90 212 314 87 30
Mehmet Bilal BİRCAN	Uzman Havacılık, Dayanıklı Tüketim	MBircan@halkyatirim.com.tr +90 212 314 82 53
Emil ABDULLAYEV	Uzman Yardımcısı Demir-Çelik	EAbdullayev@halkyatirim.com.tr +90 212 314 87 24
Yasin SARIHAN	Uzman Yardımcısı Otomotiv	YSarihan@halkyatirim.com.tr +90 212 314 87 26
Fatma KOÇ	Uzman Yardımcısı İçecek	FKoc@halkyatirim.com.tr +90 212 314 81 70

ÇEKİNCE

Bu rapor ve yorumlardaki yazılar, bilgiler ve grafikler yalnızca bilgi edinilmesi amacıyla derlenmiştir. Burada yer alan yatırım bilgi, yorum ve tavsiyeleri yatırım danışmanlığı kapsamında değildir. Yatırım danışmanlığı hizmeti, yetkili kuruluşlar tarafından kişilerin risk ve getiri tercihleri dikkate alınarak kişiye özel, imzalanacak yatırım danışmanlığı sözleşmesi çerçevesinde sunulmaktadır. Burada yer alan yorum ve tavsiyeler ise genel niteliktedir. Bu tavsiyeler mali durumunuz ile risk ve getiri tercihlerinize uygun olmayabilir. Bu nedenle, sadece burada yer alan bilgilere dayanarak yatırım kararı verilmesi beklentilerinize uygun sonuçlar doğurmayabilir.

Halk Yatırım, bu bilgilerin doğru, eksiksiz ve değişmez olduğunu garanti etmez, bilgi eksikliği ve yanlışlığından hiçbir şekilde sorumlu tutulamaz. Raporunda yer alan ifadeler, hiçbir şekilde alış veya satış teklifi olarak değerlendirilemez. Halk Yatırım'ın rapordaki bilgiler dolayısıyla ortaya çıkabilecek doğrudan ve dolaylı kazanç ve zararlarla ilgili herhangi bir sorumluluğu yoktur.

Bu ileti 05 Kasım 2014 tarih ve 29166 sayılı Resmî Gazetede yayınlanan ve 01 Mayıs 2015 tarihinde yürürlüğe giren "Elektronik Ticaretin Düzenlenmesi Hakkında" çıkan kanunun 2.Maddesi c bendinde belirtilen Ticari Elektronik İleti kapsamında değildir.