

PİYASA YORUMU ARAŞTIRMA



HALKYATIRIM

halkyatirim.com.tr | 444 42 55

Küresel piyasalarda fiyatlamalar: Önceki gün yaşanan realizasyonların ardından hafif satıcılı seyir izledi

Dün piyasalarda neler oldu?

Dün ABD piyasaları, bir önceki günün sert satışlarının ardından hafif satıcılı seyir izledi. Makro veriler cephesinde geçtiğimiz Çarşamba günü 807K ile beklentinin oldukça üzerinde gelen ADP özel sektör istihdamı değişimi verisinin ardından, haftalık işsizlik maaşı başvuruları verisi 1 Ocak ile sona eren hafta için 207K ile piyasa beklentisinin üzerinde gerçekleşti. Omicron varyantı etkilerinin istihdam piyasası üzerindeki yansımalarını göstermeyen ADP verisi sonrası bugün açıklanacak Aralık ayı tarımdışı istihdam verisinin de bu belirtileri taşımayacağı yönündeki öngörüler ön planda. Fed'in sıkılaştırmacı patikada beklenenden daha hızlı faiz artırımlarına geçiş yapabileceği yönündeki endişeler hala etkisini sürdürüyor. Bu çerçevede dün ABD 10 yıllık tahvil faizleri %1,70 seviyesi üzerindeki seyrini sürdürürken, VIX endeksi 20 seviyesi yakınlarındaki kalıcılığını sürdürdü. Dow Jones endeksi %0,47 düşüşle 36.236,47 seviyesinden kapanırken, S&P 500 endeksi de %0,10'luk değer kaybı ile 4.696,05 seviyesinden günü tamamladı. Nasdaq endeksi %0,13 düşüşle 15.080,90 seviyesinden kapandı.

Bugün ne bekliyoruz?

Bu sabah GOÜ piyasalarında ise, dün yaşanan realizasyonlar sonrası alıcılı seyrin öne çıktığını görüyoruz. Diğer taraftan, bu sabah Hong Kong borsasına kote olan China Credit Trust, emlak geliştirme birimi Shimao Grup'un 645 milyon yuan (101 milyon dolar) borcunu ödeyemediği için temerrüde düştüğünü bildirdi. Evergrande'ın aksine büyük şehirlerde kaliteli projeler yapan ve yatırım yapılabilir notu bulunan bir inşaat şirketi olan Shimao Grup'un temerrüde düşmesi, Çin'de emlak sektörüne ilişkin endişeleri artırdı. Bu çerçevede Hang Seng emlak sektörü endeksinin %1 düşüş kaydettiğini izliyoruz.

ABD vadeli cephesinde de bu sabah ılımlı pozitif seyir hakim.

Bugün yurt dışında ABD'de tarımdışı istihdam verisi takip edilecek. Aralık ayı tarımdışı istihdam artışının 424K seviyesinde gerçekleşmesi öngörülürken, işsizlik oranının aylık bazda 0,1 puan düşüşle %4,1 seviyesinde gerçekleşmesi tahmin ediliyor. Ortalama saatlik kazançlar verisinin de aylık ve yıllık bazda sırasıyla %0,4 ve %4,2 seviyelerinde artışlar göstermesi bekleniyor. İşgücü katılım oranının da 0,1 puan artışla %61,9 seviyesine hafif yükselmesi de beklentiler dahilinde. Euro Bölgesi cephesinde de perakende satışlar ve TÜFE verileri izlenecek. Perakende satışlar Kasım ayı verisinin yıllık bazda %5,6 yükselmesi bekleniyor. TÜFE cephesinde de Aralık ayı verisinin manşet ve çekirdek bazda sırasıyla %4,8 ve %2,5 artışlarla yüksek seviyelerini sürdürmesi bekleniyor.

Gelecek gündemde neler var?

Önümüzdeki Pazartesi günü ABD'de veri akışı sakin seyredecek. Euro Bölgesi cephesinde ise Sentix yatırımcı güveni ve işsizlik oranı takip edilecek. Verilere ilişkin piyasa beklentisi bulunmuyor. Ancak, hatırlanacağı üzere Aralık ayı Sentix yatırımcı güveni verisi aylık bazda 4,81 puan düşüşle 13,49 seviyesine gerlemişti. İşsizlik oranı da Ekim ayında aylık bazda 0,1 puan düşüşle %7,3 seviyesinde gerçekleşti.



ABD Piyasaları

Değişimler	Kapanış	Günlük değ.	Haftalık değ.	Aylık değ.	Yıllık değ
S&P 500	4,696.1	▼ -0.10%	▼ -1.73%	▼ -0.34%	▲ 26.90%
Nasdaq	15,080.9	▼ -0.13%	▼ -4.20%	▼ -3.52%	▲ 18.76%

Avrupa Piyasaları

Değişimler	Kapanış	Günlük değ.	Haftalık değ.	Aylık değ.	Yıllık değ
Dax	16,052.0	▼ -1.35%	▲ 1.05%	▲ 2.74%	▲ 16.94%
MSCI Europe	2,083.3	▼ -1.57%	▼ -0.29%	▲ 2.61%	▲ 12.11%

Asya Piyasaları ve Asya GOÜ Piyasaları

Değişimler	Kapanış	Günlük değ.	Haftalık değ.	Aylık değ.	Yıllık değ
Kospi	2,950.5	▲ 1.03%	▼ -0.91%	▼ -2.61%	▲ 0.21%
Hong Kong*	23,392.6	▲ 1.39%	▲ 1.21%	▼ -2.51%	▼ -14.85%
S&P BSE Sensex - Hindistan	59,988.1	▲ 0.65%	▲ 3.80%	▲ 2.04%	▲ 24.52%
IDX Composite - Endonezya	6,697.7	▲ 0.67%	▲ 1.77%	▲ 0.67%	▲ 9.71%

Diğer Gelişmekte Olan Ülke Piyasaları

Değişimler	Kapanış	Günlük değ.	Haftalık değ.	Aylık değ.	Yıllık değ
BIST 100 - Türkiye	2,007.6	▲ 0.11%	▲ 7.72%	▼ -1.37%	▲ 34.25%
S&P/BMV IPC - Meksika	53,055.3	▲ 0.06%	▼ -0.23%	▲ 3.60%	▲ 18.68%
FTSE/JSE All - Endonezya	74,165.3	▼ -1.19%	▲ 0.51%	▲ 3.46%	▲ 22.63%

*Haftalık değişim, önceki haftanın son işlem günü; aylık değişim, önceki ayın son işlem günü; yıllık değişim ise yılın son işlem gününe göre değişimi ifade eder.

Yurt içi piyasalarda fiyatlamalar: Endeks küresel piyasalarda hakim olan iyimserliğin desteğinde alıcılı başlangıç yapabilir

Dün piyasalarda neler oldu?

BIST 100 endeksi dün küresel piyasalardaki negatif seyrin etkisiyle %0,94 düşüşle 1.986 puandan başlangıç yaptı. Sabah saatlerinde 1.977 seviyesine kadar gerileyen endeks, bu seviyeden tetiklenen alımlarla 2.021 seviyesini test etti. Gün içinde 2.008 seviyesine kadar geri çekilen endeks, ilerleyen saatlerde yeniden toparlanarak 2.018 seviyesine yükselmesine karşın, kapanışa doğru yoğunlaşan realizasyonlar sonrası %0,11 artışla 2.007,55 seviyesinden kapandı. Bankacılık endeksi %0,24 düşüş kaydederken, sanayi endeksi de %0,24 geriledi.

Bugün ne bekliyoruz?

Yurt içi piyasalara ilişkin olarak, endeks küresel benzerlerindeki iyimser atmosferin desteğinde alıcılı başlangıç yapabilir.

Bugün yurt içinde Hazine nakit dengesi verisi izlenecek. Hatırlanacağı üzere Kasım ayı verisi 30,3 milyar TL seviyesinde fazla olarak gerçekleşmişti.

Gelecek gündemde neler var?

Önümüzdeki Pazartesi günü yurt içinde işsizlik verisi izlenecek. Hatırlanacağı üzere Kasım ayı işsizlik verisi aylık bazda 0,2 puan düşüşle %11,2 seviyesine gerilemişti. Salı günü de cari denge verisi takip edilecek. Kasım ayı cari denge verisi 3,16 milyar dolar fazla olarak gerçekleşmişti. Çarşamba günü ise sanayi üretimi verisi takibimizde olacak. Sanayi üretimi Kasım ayı verisi de aylık ve yıllık bazda sırasıyla %0,6 ve %8,5 seviyelerinde artışlar göstermişti.

BIST Verileri

Endeksler	BIST 100	BIST Banka	BIST Sınai
Kapanış	2,007.6	1,631.6	3,648.7
Günlük Değ.	▲ 0.11%	▼ -0.24%	▼ -0.24%
Haftalık Değ.	▲ 7.72%	▲ 0.33%	▲ 7.43%
Yıllık Değ.	▲ 35.95%	▲ 4.73%	▲ 55.92%
Hacim (milyar TL)	32.7	5.5	15.7
Günlük Değ.	▲ 19.27%	▲ 44.65%	▲ 7.34%
3 Aylık Ortalama Hacim (milyar TL)	31.1	7.3	14.7
Günlük Değ. - 3 Aylık Ort.	▲ 5.30%	▼ -23.89%	▲ 6.70%

*Haftalık değişim, önceki haftanın son işlem günü; yıllık değişim ise yılın son işlem gününe göre değişimi ifade eder.

Türkiye Kapanışının Ardından Piyasalar

	Türkiye Kapanışı	Türkiye Açılış Öncesi	Değişim
\$/TL	13.8098	13.6939	▼ -0.84%
€/€	1.1307	1.1302	▼ -0.04%
Altın	1,788.4	1,792.3	▲ 0.22%

*Türkiye Açılış Öncesi için belirtilen rakamlar, bir önceki günün kapanış verileridir.

Türkiye - Ülke Risk Primleri (CDS)

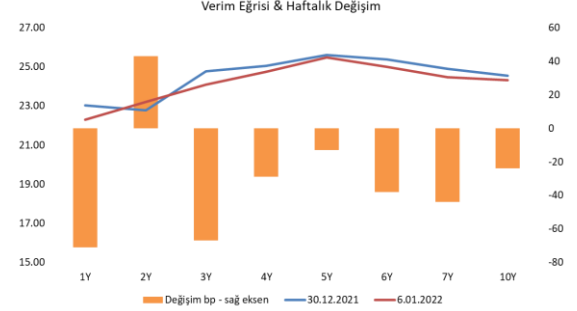
Değişimler	06/01/22	Günlük değ.	Haftalık değ.	Aylık değ.	Yıllık değ.
Türkiye 2 Yıllık	601.6	● 1.85%	● 4.52%	● 21.5%	● 143.0%
Türkiye 5 Yıllık	569.8	● 1.91%	● 2.98%	● 14.0%	● 84.4%
Türkiye 10 Yıllık	570.2	● 1.81%	● 2.69%	● 10.8%	● 67.3%

Tahvil & Döviz Piyasalarında Fiyatlamalar

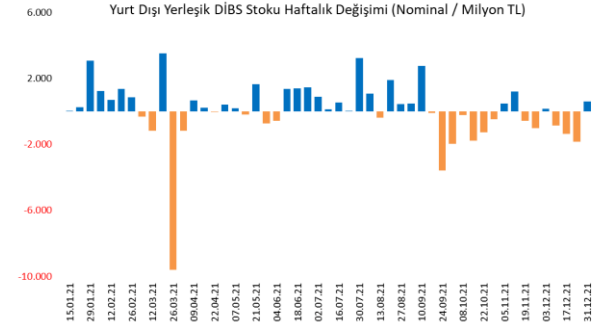
Bugün açıklanacak olan ABD tarım dışı istihdam verisi piyasalar tarafından önemle beklenirken, açıklanan FED toplantı tutanakları sonrası faiz artışının beklenenden daha erken gerçekleşeceği endişeleriyle küresel tahvil piyasalarında satıcılık görünüm izlendi. ABD 10 yıllık tahvil faizi 3 bp artışla 1,73 seviyesine yükselirken, Ekim ayında bu yana en yüksek seviyesini gördü. Döviz cinsi tahvil verim eğrisinde ise 11-19 bp arası artış kaydedilirken, 10 yıl vadeli tahvil faizi 17 bp artışla %7,82 seviyesinde fiyatlandı. Türkiye 5 yıllık CDS primi 591 seviyesine yükseldi. Yurt içi tahvil piyasasında da benzer bir görünüm izlenirken, işlemler kısa ve orta vadeli kıymetlerde yoğunlaştı. Kesin Alım Satım Pazarının işlem hacminin 3,1 milyar TL'ye yükseldiği günde, 5 yıl vadeli gösterge tahvil bileşik faizi önceki güne göre 31 bp artışla %25,53, 10 yıl vadeli gösterge tahvil bileşik faizi ise 40 bp artışla %24,33 seviyesinden günü tamamladı.

TL likidite tarafında TCMB 108 milyar TL'lik haftalık repo dönüşünü 98 milyar TL olarak yenilerken, APİ ile fonlama tutarı toplam 377 milyar TL'ye geriledi. TLREF oranı ise %13,91 ile politika faizinin hafif altında oluştu. TCMB dün haftalık vadeli Dolar/TL ve Altın/TL kotasyon swap işlemleriyle 33,1 milyar TL fonlama sağladı. Dün ayrıca bugün valörlü 1 ay vadeli 1 milyar \$ swap ihalesine 1,9 milyar \$ teklif gelirken, ihalede ortalama TL faizi %14,43 olarak gerçekleşti.

TCMB tarafından dün yayımlanan haftalık menkul kıymet istatistik verilerine göre 31 Aralık ile biten haftada DİBS stoku 46 milyar TL artarak 1,327 trilyon TL nominal olurken, aynı hafta YD yerleşiklerin DİBS stoku ise yaklaşık 612 milyon TL artış ile son 3 haftalık düşüşün ardından 55,2 milyar TL seviyesine yükseldi. Böylece YD yerleşiklerin DİBS stoku içindeki payı %4,16 oldu.



Dönem	Eylül 21	Ekim 21	Kasım 21	Aralık 21	06.01.22
Dönem Sonu TLREF Endeksi	1406,33	1427,44	1445,97	1466,05	1468,29
Aylık Ortalama	18,75%	17,55%	15,70%	15,33%	14,00%
PPK Toplantı Tarihi	20.01.2022 Perşembe	Günlük TLREF Oranı		13,91%	



Yurt İçi Haberler

- **Rus doğal gaz devi Gazprom'un** ihracat şirketi Gazprom Export, Türk Akım boru hattı üzerinden Türkiye'ye gaz sevkiyatı için BOTAŞ ile yeni bir anlaşma yaptı. Gazprom Export ile BOTAŞ arasında varılan anlaşmaya göre, gelecek 4 yılda Türk Akım üzerinden BOTAŞ'a yıllık 5,75 milyar metreküp gaz sağlanacak. Gazprom'dan alınacak doğalgaz ile ilgili herhangi bir fiyat verisi paylaşılmadı.
- **Türkiye Sigorta Birliği (TSB) Başkanı Benli**, Bireysel Emeklilik Fon Alım Satım Platformu (BEFAS) ile birlikte sağlanan işlem kolaylığı ve fon evreninin genişlemesi, 18 yaş altındaki ilginin artarak devam etmesi, aynı zamanda bazı vakıf, sandık ve dernek gibi kuruluşlardaki birikimlerin BES'e aktarımı, devlet katkısı oranının yüzde 30'a yükseltilmesi gibi gelişmeler ile birlikte 2022 sonu itibarıyla yaklaşık 500 milyar TL fon büyüklüğüne ulaşmayı hedeflediklerini belirtti.
- **TCMB haftalık verilerine göre** yurt içi yerleşiklerin döviz mevduatı 1,9 milyar dolar düşüş göstererek 237,07 milyar dolar oldu. Azalışın tamamı tüzel kişilerden kaynaklanırken gerçek kişi DTH hesaplarında arındırılmamış verilere göre 0,93 milyar USD artış oldu.
- **Yabancılar için Türk vatandaşlığı kazanabilme şartları** yeniden düzenlendi. Belirlenen döviz tutarları bankalara, bankalarca da Merkez Bankasına satılacak. Satım sonucu elde edilen tutar, TL mevduat ve TL cinsinden devlet borçlanma araçlarında 3 yıl tutulacak.
- **Ticaret Bakanımız Sayın Muş**, ABD Ticaret Bakanı Raimondo ile verimli bir telefon görüşmesi gerçekleştirdiklerini belirterek, 2021 yılında 28 milyar dolara yaklaşan ticaret hacminin artırılması için atılacak adımları ele aldıklarını ifade etti.
- **Son 24 saatte** 418.823 Kovid-19 testi yapıldı, 68.413 kişinin testi pozitif çıktı, 156 kişi yaşamını yitirdi.

- **Beyaz Saray sözcüsü Psaki**, Rusya ile gelecek hafta yapılacak güvenlik görüşmelerinde ABD ve müttefiklerinin, seçim müdahalesi, silah anlaşmaları, Ukrayna ve diğer konuları gündeme getireceğini söyledi. Psaki gazetecilere yaptığı açıklamada, ABD heyetlerinin görüşmelerde Rusya'nın Avrupa'daki güvenlik faaliyetleriyle ilgili endişelerini dile de getireceklerini ifade etti.
- **Washington**, Ukrayna sınırına binlerce asker yığan Rusya'yı işgalden caydırmaya çalışırken, Amerikalı yetkililer gelecek hafta Rusya'nın da yer aldığı üç ayrı görüşmeye katılacak. 10 Ocak Pazartesi günü Cenevre'de yapılacak ilk görüşmede ABD'yi, Dışişleri Bakan Yardımcısı Wendy Sherman temsil edecek.12 Ocak'ta Brüksel'de bir NATO-Rusya Konseyi toplantısı yapılacak ve 13 Ocak'ta Viyana'da ABD ve Rusya'nın da üye olduğu Avrupa Güvenlik ve İşbirliği Teşkilatı'nın yer aldığı üçüncü bir toplantı gerçekleştirilecek. Bu toplantılar dışında ayrıca 11 Ocak'ta Brüksel'deki NATO karargahında bir NATO-Ukrayna Konseyi toplantısı düzenlenecek.
- **FAO Gıda Fiyat Endeksi** Aralık'ta aylık bazda %0,9 gerileyerek 133,7 puan oldu. Bitkisel yağlar ve şeker fiyatlarındaki geri çekilmenin etkisiyle küresel gıda fiyatları 4 aydır aralıksız yükselişinin ardından Aralık ayında hafif gerileyen endeks, yıllık bazda %23,1 arttı. Aralık ayında sadece süt ürünleri alt endeksi aylık artış kaydetti. Buna karşılık geçen yılın tamamına bakıldığında tüm ana gıda kategorilerinin fiyatlarında keskin artışlar görüldü.
- **ABD haftalık işsizlik maaşı başvuruları verisi** 2021'in son haftasında 7 bin artışla 207 bine yükseldi. Bloomberg anketine katılan ekonomistlerin medyan beklentisi 195 bini. Başvurular, artışa rağmen 50 yılın en düşük seviyesinde kalmaya devam etti.
- **ABD ISM hizmet PMI verisi**, Aralık ayında önceki aya kıyasla 7,1 puan azalarak 62 ile piyasa beklentisinin altında gerçekleşti. Alt endekslere bakıldığında üretim endeksi, aylık bazda 7 puan azalışla 67,6 ile piyasa beklentisinin altında kalırken, yeni siparişlere ilişkin endeks 8,2 puan azalarak 61,5 seviyesine indi. İstihdam endeksi ise bu dönemde 1,6 puan azalışla 54,9'a düştü. Ödenen fiyatlar endeksi ise aylık bazda 0,2 puan artışla 82,5 seviyesine yükselerek fiyat baskılarının devam ettiğini ortaya koydu.
- **ABD'nin Ekim ayında** 67,2 milyar dolar olan mal ve servis açığı 80,2 milyar dolara yükseldi. İthal edilen mal ve servislerin toplamı 304,4 milyar dolara ulaşırken ihracat 224,2 milyar dolara ulaşarak her iki alanda da rekor kırıldı.
- **Rusya**, Kazakistan'da akaryakıt fiyatlarındaki artış üzerine başlayan ve üçüncü güne giren protesto gösterilerine müdahale etmek için ülkeye asker gönderdi.

Şirket Haberleri

Sabancı Holding (SAHOL, Nötr): Pay geri alım işlemleri kapsamında; Şirket tarafından 06.01.2022 tarihinde Borsa İstanbul'da pay başına 14,55 TL – 14,61 TL (ağırlıklı ortalama 14,58 TL) fiyat aralığından toplam 250.000 TL nominal değerli SAHOL payları geri alındı. Bu işlemlerle birlikte, 06.01.2022 tarihi itibarıyla geri alınan payların toplam nominal değeri 8.800.000 TL olup, bu payların sermayeye oranı %0,4313'e ulaştı.

Bim (BIMAS, Nötr): Pay geri alım programı kapsamında 06.01.2022 tarihinde 100.000 adet pay geri alınarak, Şirketin sahip olduğu BIMAS payları 8.667.992 adete ulaştı (Şirket sermayesine oranı %1,4275)

Hisse Verileri		Piyasa Çarpanları	
Hisse Kodu	SAHOL	F/K	3,8
Cari Fiyat (TL)	14,60	FD/FAVÖK	2,2
52H En Yüksek (TL)	17,66	FD/Satışlar	1,3
52H En Düşük (TL)	7,70	PD/DD	0,7
Piyasa Değeri (mn TL)	29.789,9	Relatif Performans	
Piyasa Değeri (mn USD)	2.228,3	S1H	3,9%
Halka Açıklık Oranı (%)	49%	S1A	0,8%
Endeks Payı (BIST100)	2,8%	S3A	5,9%
Temettü Verimi	2,0%	S1Y	-1,7%
3A Hacim (mn TL)	465,7	YB	2,3%

Hisse Verileri		Piyasa Çarpanları	
Hisse Kodu	BIMAS	F/K	13,4
Cari Fiyat (TL)	68,95	FD/FAVÖK	7,7
52H En Yüksek (TL)	88,40	FD/Satışlar	0,7
52H En Düşük (TL)	55,62	PD/DD	6,2
Piyasa Değeri (mn TL)	41.866,4	Relatif Performans	
Piyasa Değeri (mn USD)	3.131,7	S1H	4,1%
Halka Açıklık Oranı (%)	60%	S1A	-9,7%
Endeks Payı (BIST100)	4,9%	S3A	-30,2%
Temettü Verimi	4,9%	S1Y	-34,9%
3A Hacim (mn TL)	576,0	YB	4,4%



Şirket Haberleri

Goodyear Lastikleri (GOODY, Sınırlı Pozitif): Türkiye ekonomisi ve lastik pazarı gelişim potansiyeline paralel olarak; Adapazarı fabrikada, özellikle orijinal ekipman müşterilerine sunulan ürün portföyünün genişletilmesine yönelik olarak; İzmit fabrikada ise kapasite artışı amacıyla; 2022-2024 yılları arasında toplamda iki fabrikaya 18 milyon USD'ye varan tutarda bir yatırım yapılmasına ve bu konuda yatırım teşviğinden faydalanmak üzere çalışmaların sürdürülmesine karar verildi. İzmit fabrikada yatırımın tamamlanmasıyla birlikte adet bazında günlük %5 oranında bir kapasite artışı olması öngörülmüyor.

Emlak Konut GYO (EKGYO, Nötr): T.C. Çevre, Şehircilik ve İklim Değişikliği Bakanlığı Altyapı ve Kentsel Dönüşüm Hizmetleri Genel Müdürlüğü ile Şirket arasında imzalanan "Dönüşüm Uygulamalarına İlişkin İş Birliği Protokolü" çerçevesinde Bakanlık adına Şirket tarafından ihale edilen İstanbul Fikirtepe Kentsel Dönüşüm Projesi 3472/1 Parsel İnşaatı İşinin sözleşmesi, Yüklenici Maksem Yapı Tic. A.Ş. ile 04.01.2022 tarihinde imzalandı. Sözleşme Bedeli: 673.444.000 TL + KDV'dir.

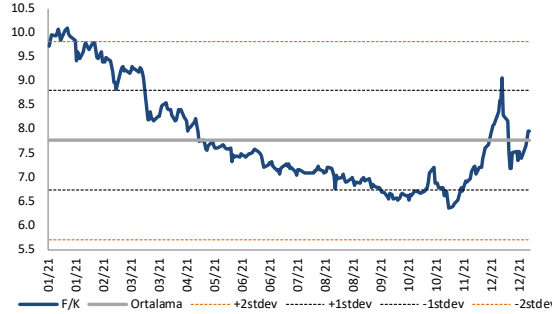
Hisse Verileri		Piyasa Çarpanları	
Hisse Kodu	GOODY	F/K	8,7
Cari Fiyat (TL)	9,32	FD/FAVÖK	5,1
52H En Yüksek (TL)	12,51	FD/Satışlar	0,6
52H En Düşük (TL)	6,19	PD/DD	2,1
Piyasa Değeri (mn TL)	2.516,4	Relatif Performans	
Piyasa Değeri (mn USD)	188,2	S1H	-7,5%
Halka Açıklık Oranı (%)	23%	S1A	-7,5%
Endeks Payı (BIST100)	0,0%	S3A	-22,1%
Temettü Verimi	3,5%	S1Y	-21,7%
3A Hacim (mn TL)	40,5	YB	-7,4%

Hisse Verileri		Piyasa Çarpanları	
Hisse Kodu	EKGYO	F/K	6,2
Cari Fiyat (TL)	2,26	FD/FAVÖK	8,9
52H En Yüksek (TL)	2,89	FD/Satışlar	2,1
52H En Düşük (TL)	1,69	PD/DD	0,6
Piyasa Değeri (mn TL)	8.588,0	Relatif Performans	
Piyasa Değeri (mn USD)	642,4	S1H	-4,5%
Halka Açıklık Oranı (%)	51%	S1A	-9,2%
Endeks Payı (BIST100)	0,9%	S3A	-17,9%
Temettü Verimi	1,0%	S1Y	-36,9%
3A Hacim (mn TL)	650,0	YB	-2,5%

Skor Kart: Şirketler ile ilgili Skor Kart'lara [buradan](#) ulaşabilirsiniz. Hisse senedine ilişkin güncel piyasa verilerinin yanı sıra, şirketin son 16 çeyreğine ilişkin önemli rasyo ve finansal verilerinin sunulduğu bir data setidir. Skor Kart ile bilanço dönemlerini takip edebilir, şirket bilançoları dahil tüm finansal verilere ulaşabilir ve güvenli yatırımın avantajlarından faydalanabilirsiniz.

Çarpanlar Bazında BIST

BIST 100 F/K (Cari)

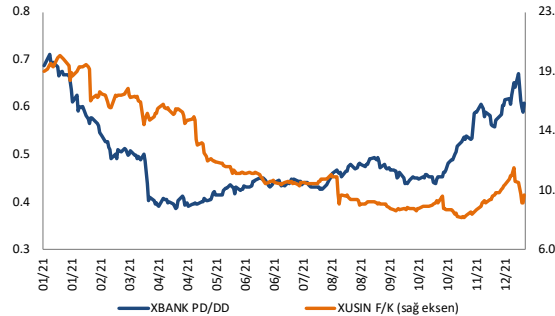


BIST100 F/K Çarpanı (Cari)

	Son 3 Ay	Son 1 Yıl
Kapanış		7.97x
Minimum	6.35x	6.35x
Maksimum	9.06x	10.10x
Ortalama	7.23x	7.76x
Minimuma Uzaklık	1.62x	1.62x
Maksimuma Uzaklık	-1.09x	-2.13x
Performans	20.2%	-18.1%

Mevcut durumda, son üç aylık ortalama çarpan seviyesine %9; son bir yıllık ortalama çarpan seviyesine %2.5 yakınınız.

XBANK PD/DD / XUSIN F/K (Cari)



XBANK PD/DD Çarpanı (Cari)

	Son 3 Ay	Son 1 Yıl
Kapanış		0.59x
Minimum	0.44x	0.39x
Maksimum	0.67x	0.71x
Ortalama	0.55x	0.49x
Minimuma Uzaklık	0.16x	0.21x
Maksimuma Uzaklık	-0.08x	-0.12x
Performans	28.4%	-15.8%

Mevcut durumda, son üç aylık ortalama çarpan seviyesine %7; son bir yıllık ortalama çarpan seviyesine %16.8 yakınınız.

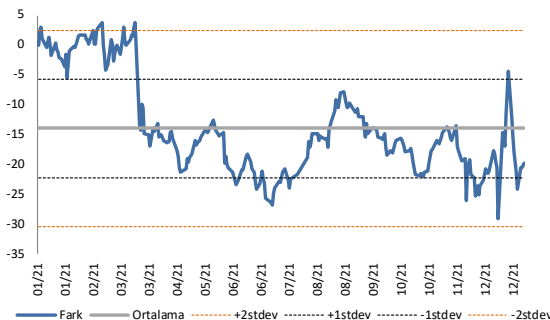
XUSIN F/K Çarpanı (Cari)

	Son 3 Ay	Son 1 Yıl
Kapanış		10.84x
Minimum	8.32x	8.32x
Maksimum	12.01x	20.33x
Ortalama	9.66x	12.49x
Minimuma Uzaklık	2.53x	2.53x
Maksimuma Uzaklık	-1.17x	-9.48x
Performans	4.6%	-50.6%

Mevcut durumda, son üç aylık ortalama çarpan seviyesine %11; son bir yıllık ortalama çarpan seviyesine %15.2 yakınınız.

BIST vs MSCI GOÜ Piyasa Göstergeleri

BIST100 - MSCI GOÜ



XUSIN/XBANK - MSCI GOÜ Endeksleri

BIST 100 - MSCI GOÜ Endeksi Farkı
(Normalize Edilmiş)

	Son 3 Ay	Son 1 Yıl
Kapanış	-20.18	-20.18
Minimum	-29.2	-29.2
Maksimum	-4.4	3.8
Ortalama	-18.8	-14.0
Minimuma Uzaklık	9.0	9.0
Maksimuma Uzaklık	-15.8	-24.0
Performans	0.4%	-6.7%

Mevcut durumda, son üç aylık ortalama seviyeye 1.4 puan; son bir yıllık ortalama seviyeye 6.2 puan yakınız.

XBANK - MSCI GOÜ Bankacılık Endeksi Farkı
(Normalize Edilmiş)

	Son 3 Ay	Son 1 Yıl
Kapanış	-55.6	-55.6
Minimum	-60.3	-60.3
Maksimum	-34.2	4.5
Ortalama	-47.6	-35.3
Minimuma Uzaklık	4.7	4.7
Maksimuma Uzaklık	-21.4	-60.1
Performans	-0.2%	9.9%

Mevcut durumda, son üç aylık ortalama seviyeye 7.9 puan; son bir yıllık ortalama seviyeye 20.3 puan yakınız.

XUSIN - MSCI GOÜ Sanayi Endeksi Farkı
(Normalize Edilmiş)

	Son 3 Ay	Son 1 Yıl
Kapanış	-20.1	-20.1
Minimum	-33.0	-33.0
Maksimum	-4.2	19.7
Ortalama	-18.2	-8.7
Minimuma Uzaklık	12.8	12.8
Maksimuma Uzaklık	-15.9	-39.8
Performans	2.7%	4.2%

Mevcut durumda, son bir yıllık maksimum seviyeye 39.8 puan yakınız.

07.01.2022

Açılış Raporu

Haftalık Takvim



halkyatirim.com.tr | 444 42 55

Haftalık Veri Takvimi						
Tarih	TSİ	Ülke	Açıklanacak Veri	Dönemi	Beklenti	Önceki
3 Ocak	10:00	Türkiye	TÜFE (Aylık)	Aralık	8,10%	3.51%
3 Ocak	10:00	Türkiye	TÜFE (Yıllık)	Aralık	29,58%	21.31%
3 Ocak	10:00	Türkiye	Çekirdek TÜFE	Aralık	25,20%	17.62%
3 Ocak	10:00	Türkiye	ÜFE (Aylık)	Aralık	-	9.99%
3 Ocak	10:00	Türkiye	ÜFE (Yıllık)	Aralık	-	54.62%
3 Ocak	10:00	Türkiye	ISO İmalat PMI Endeksi	Aralık	-	52.0
3 Ocak	12:00	Euro Bölgesi	Markit İmalat PMI (Final)	Aralık	58.0	58.0
3 Ocak	17:45	ABD	Markit İmalat PMI (Final)	Aralık	57.7	57.8
3 Ocak	18:00	ABD	İnşaat Giderleri (Aylık)	Kasım	0.7%	0.2%
4 Ocak	03:30	Japonya	Jibun Bank İmalat PMI	Aralık	-	54.2
4 Ocak	04:45	Çin	Caixin Çin İmalat PMI	Aralık	50.0	49.9
4 Ocak	18:00	ABD	ISM İmalat PMI	Aralık	60.2	61.1
4 Ocak	18:00	ABD	JOLTS Açık İş Pozisyonu Başvuruları	Kasım	-	11033K
5 Ocak	12:00	Euro Bölgesi	Markit Hizmet PMI (Final)	Aralık	53.3	53.3
5 Ocak	16:15	ABD	ADP Özel Sektör İstihdamı Değişimi	Aralık	385K	534K
5 Ocak	17:45	ABD	Markit Hizmet PMI (Final)	Aralık	57.5	57.5
5 Ocak	22:00	ABD	FOMC Toplantı Tutanaqları	Aralık	-	-
6 Ocak	03:30	Japonya	Jibun Bank Hizmet PMI	Aralık	-	51.1
6 Ocak	04:45	Çin	Caixin Çin Hizmet PMI	Aralık	51.9	52.1
6 Ocak	13:00	Euro Bölgesi	ÜFE (Aylık)	Kasım	1.1%	5.4%
6 Ocak	13:00	Euro Bölgesi	ÜFE (Yıllık)	Kasım	22.8%	21.9%
6 Ocak	16:00	Almanya	TÜFE (Aylık, Öncü)	Aralık	0.3%	-0.2%
6 Ocak	16:00	Almanya	TÜFE (Yıllık, Öncü)	Aralık	5.1%	5.2%
6 Ocak	16:30	ABD	Haftalık İşsizlik Maası Başvuruları	1 Ocak	-	198K
6 Ocak	16:30	ABD	Devam Eden İşsizlik Başvuruları	25 Aralık	-	1.72mn
6 Ocak	16:30	ABD	Dış Ticaret Dengesi (milyar dolar)	Kasım	-73.6	-67.1
6 Ocak	18:00	ABD	Dayanıklı Mal Siparişleri (Final)	Kasım	-	2.5%
6 Ocak	18:00	ABD	Dayanıklı Mal Siparişleri (Final)	Kasım	-	0.8%
6 Ocak	18:00	ABD	Fabrika Siparişleri	Kasım	1.4%	1.0%
6 Ocak	18:00	ABD	ISM Hizmet Endeksi	Aralık	67.1	69.1
6 Ocak	21:15	ABD	FED Yetkilisi Bullard'ın Konuşması	-	-	-
7 Ocak	02:30	Japonya	Tokyo TÜFE (Yıllık)	Aralık	0.7%	0.5%
7 Ocak	02:30	Japonya	Tokyo Çekirdek TÜFE (Aylık)	Aralık	-0.3%	-0.3%
7 Ocak	02:30	Japonya	Tokyo Çekirdek TÜFE (Yıllık)	Aralık	0.5%	0.3%
7 Ocak	10:00	Almanya	Sanayi Üretimi (Aylık)	Kasım	1.0%	2.8%
7 Ocak	10:00	Almanya	Sanayi Üretimi (Yıllık)	Kasım	-0.8%	-0.6%
7 Ocak	13:00	Euro Bölgesi	TÜFE (Aylık, Öncü)	Aralık	0.3%	0.4%
7 Ocak	13:00	Euro Bölgesi	TÜFE (Yıllık, Öncü)	Aralık	4.7%	4.9%
7 Ocak	13:00	Euro Bölgesi	Çekirdek TÜFE (Yıllık)	Aralık	2.5%	2.6%
7 Ocak	13:00	Euro Bölgesi	Tüketici Güven Endeksi	Aralık	-	-8.3
7 Ocak	13:00	Euro Bölgesi	Perakende Satışlar (Aylık)	Kasım	-0.5%	0.2%
7 Ocak	13:00	Euro Bölgesi	Perakende Satışlar (Yıllık)	Kasım	5.6%	1.4%
7 Ocak	16:30	ABD	Tarım Dışı İstihdam	Aralık	400K	210K
7 Ocak	16:30	ABD	İşsizlik Oranı	Aralık	4.1%	4.2%
7 Ocak	16:30	ABD	Ortalama Saatlik Kazançlar (Aylık)	Aralık	0.4%	0.3%
7 Ocak	16:30	ABD	Ortalama Saatlik Kazançlar (Yıllık)	Aralık	4.2%	4.8%
7 Ocak	16:30	ABD	İş Gücüne Katılım Oranı	Aralık	61.9%	61.8%
7 Ocak	17:30	Türkiye	Hazine Nakit Dengesi (milyar TL)	Aralık	-	30.3
7 Ocak	18:00	ABD	FED Yetkilisi Daly'ın Konuşması	-	-	-
7 Ocak	20:15	ABD	FED Yetkilisi Bostic'in Konuşması	-	-	-

Kaynak: Bloomberg, TCMB, TÜİK, HLY Araştırma

Hafta başında güncellenmektedir.

Künye & Çekince



halkyatirim.com.tr | 444 42 55

Halk Yatırım Araştırma – Öneri Listesi Tanımları

(Aksi belirtilmedikçe önümüzdeki 12 ay için beklenen performans)

AL: %20 ve üzeri artış

TUT: %0 ile %20 aralığında artış

SAT: %0'ın altında azalış

Halk Yatırım Araştırma

Halkyatirimarastirma@halkyatirim.com.tr
+90 212 314 81 81

Banu KIVCI TOKALI	Araştırma Direktörü	BTokali@halkyatirim.com.tr +90 212 314 81 88
İlnur TURHAN	Müdür Perakende, Cam, Çimento, GYO, Mobilya , Gıda	ITurhan@halkyatirim.com.tr +90 212 314 81 85
Ebru USTA	Yönetmen Makroekonomi	EUsta@halkyatirim.com.tr +90 212 314 82 16
Ayşegül BAYRAM	Uzman Strateji Telekom, Madencilik, Savunma, Yazılım	ABayram@halkyatirim.com.tr +90 212 314 87 30
Mehmet Bilal BİRCAN	Uzman Havacılık, Dayanıklı Tüketim	MBircan@halkyatirim.com.tr +90 212 314 82 53
Emil ABDULLAYEV	Uzman Yardımcısı Demir-Çelik	EAbdullayev@halkyatirim.com.tr +90 212 314 87 24
Yasin SARIHAN	Uzman Yardımcısı Otomotiv	YSarihan@halkyatirim.com.tr +90 212 314 87 26
Fatma KOÇ	Uzman Yardımcısı İçecek	FKoc@halkyatirim.com.tr +90 212 314 81 70

ÇEKİNCE

Bu rapor ve yorumlardaki yazılar, bilgiler ve grafikler yalnızca bilgi edinilmesi amacıyla derlenmiştir. Burada yer alan yatırım bilgi, yorum ve tavsiyeleri yatırım danışmanlığı kapsamında değildir. Yatırım danışmanlığı hizmeti, yetkili kuruluşlar tarafından kişilerin risk ve getiri tercihleri dikkate alınarak kişiye özel, imzalanacak yatırım danışmanlığı sözleşmesi çerçevesinde sunulmaktadır. Burada yer alan yorum ve tavsiyeler ise genel niteliktedir. Bu tavsiyeler mali durumunuz ile risk ve getiri tercihlerinize uygun olmayabilir. Bu nedenle, sadece burada yer alan bilgilere dayanılarak yatırım kararı verilmesi beklentilerinize uygun sonuçlar doğurmayabilir.

Halk Yatırım, bu bilgilerin doğru, eksiksiz ve değişmez olduğunu garanti etmez, bilgi eksikliği ve yanlışlığından hiçbir şekilde sorumlu tutulamaz. Raporunda yer alan ifadeler, hiçbir şekilde alış veya satış teklifi olarak değerlendirilemez. Halk Yatırım'ın rapordaki bilgiler dolayısıyla ortaya çıkabilecek doğrudan ve dolaylı kazanç ve zararlarla ilgili herhangi bir sorumluluğu yoktur.

Bu ileti 05 Kasım 2014 tarih ve 29166 sayılı Resmî Gazetede yayınlanan ve 01 Mayıs 2015 tarihinde yürürlüğe giren "Elektronik Ticaretin Düzenlenmesi Hakkında" çıkan kanunun 2.Maddesi c bendinde belirtilen Ticari Elektronik İleti kapsamında değildir.