

PİYASA YORUMU ARAŞTIRMA



HALKYATIRIM

halkyatirim.com.tr | 444 42 55

Küresel piyasalarda fiyatlamalar: Kritik fiyat verisi öncesi yükselen şahin söylemlerin tahvil faizleri üzerindeki yansımaları nedeniyle genel olarak satıcılı seyir izledi**Dün piyasalarda neler oldu?**

Dün ABD piyasaları, kritik TÜFE verisi öncesinde, Fed üyelerinden yükselen şahin söylemlerle tahvil faizleri cephesinde devam eden yükseliş sonucu genel olarak satıcılı seyir izledi. Özellikle dün Richmond Fed Başkanı Barkin'in, Fed'in Aralık ayı toplantısında takındığı daha şahin duruşa destek verdiği ve Mart ayında bir faiz artırımına gidilmesinin akla yatkın olduğu yönündeki söylemleri, Fed'de faiz artırım beklentisinin 4'e yükselmesi ile beraber piyasalardaki görünümde etkili oldu. Bu çerçevede dün gün içinde %1,80 seviyesini aşan ABD 10 yıllık tahvil faizleri %1,76 seviyesi üzerinde dengelenirken, VIX endeksi 19,40 seviyesine yükseldi. Dow Jones endeksi %0,45 düşüşle 36.068,87 seviyesinden kapanırken, S&P 500 endeksi de %0,14'lük değer kaybı ile 4.670,29 seviyesinden günü tamamladı. Nasdaq endeksi %0,05'lik ılımlı artışla 14.942,80 seviyesinden kapandı. Bu arada bu hafta ABD'de bilanço sezonu başlıyor. Factset tahminlerine göre S&P 500 şirketlerinin karlılığı yılın son çeyreğinde yıllık bazda %21,7 artış kaydetmesi bekleniyor.

Bugün ne bekliyoruz?

Bu sabah GOÜ piyasalarında da, Fed'in beklenenden hızlı sıkılaştırmacı patikada faiz artırımlarına geçiş yapabileceği yönündeki endişelerle satıcılı seyir görülüyor. Ancak Hang Seng endeksinin pozitif ayrıştığını belirtmek isteriz. Piyasada Fed'in Mart ayında faiz artırımına geçiş olasılığı %76 seviyesinde hesaplanıyor. Ayrıca salgına dair endişelerde piyasalardaki görünümde rol oynuyor. Çin ana karasında Omicron varyantını taşıyan yerel kaynaklı ilk yeni Covid-19 vakalarının görüldüğü Tiencin şehrinde kısmi karantina tedbirleri uygulanmasına karar verildi.

ABD vadeli cephesinde de bu sabah yatay karışık seyir hakim.

Bugün yurt dışında ABD'de NFIB Küçük İşletme İyimserliği verisi takip edilecek. Aralık ayı verisinin aylık bazda 0,3 puan artışla 98,7 seviyesinde gerçekleşmesi öngörülüyor.

Gelecek gündemde neler var?

Yarın ABD'de TÜFE ve bütçe dengesi verisine ek olarak Fed tarafından açıklanan Bej Kitap verisi takip edilecek. Aralık ayı TÜFE verisinin manşet ve çekirdek bazda yıllık olarak sırasıyla %7 ve %5,4 artışlar kaydetmesi bekleniyor. Bütçe dengesi verisinin de 2,5 milyar dolar açık olarak gerçekleşmesi tahmin ediliyor. Euro Bölgesi cephesinde de sanayi üretimi verisi izlenecek. Kasım ayı verisinin aylık ve yıllık bazda sırasıyla %0,2 ve %1,4 artışlar göstermesi bekleniyor. Asya cephesinde, TÜFE ve ÜFE verileri takip edilecek. Aralık ayı verilerinin yıllık bazda sırasıyla %1,7 ve %11,3 artışlar kaydetmesi öngörülüyor.



ABD Piyasaları

Değişimler	Kapanış	Günlük deę.	Haftalık deę.	Aylık deę.	Yıllık deę
S&P 500	4,670.3	▼ -0.14%	▼ -0.55%	▼ -0.89%	▲ 26.20%
Nasdaq	14,942.8	▲ 0.05%	▼ -0.92%	▼ -4.40%	▲ 17.67%

Avrupa Piyasaları

Değişimler	Kapanış	Günlük deę.	Haftalık deę.	Aylık deę.	Yıllık deę
Dax	15,768.3	▼ -1.13%	▼ -1.77%	▲ 0.93%	▲ 14.87%
MSCI Europe	2,052.0	▼ -1.66%	▼ -1.50%	▲ 1.07%	▲ 10.42%

Asya Piyasaları ve Asya GOÜ Piyasaları

Değişimler	Kapanış	Günlük deę.	Haftalık deę.	Aylık deę.	Yıllık deę
Kospi	2,924.3	▼ -0.08%	▲ 0.13%	▼ -3.48%	▼ -0.69%
Hong Kong*	23,773.2	▲ 0.11%	▲ 3.04%	▼ -0.93%	▼ -13.47%
S&P BSE Sensex - Hindistan	60,509.5	▲ 0.19%	▲ 1.52%	▲ 2.93%	▲ 25.60%
IDX Composite - Endonezya	6,674.1	▼ -0.26%	▲ 0.31%	▲ 0.32%	▲ 9.32%

Dięer Gelişmekte Olan Ülke Piyasaları

Değişimler	Kapanış	Günlük deę.	Haftalık deę.	Aylık deę.	Yıllık deę
BIST 100 - Türkiye	2,045.2	▲ 0.58%	▲ 1.87%	▲ 0.48%	▲ 36.76%
S&P/BMV IPC - Meksika	52,835.8	▼ -0.69%	▼ -0.41%	▲ 3.17%	▲ 18.19%
FTSE/JSE All - Endonezya	73,830.5	▼ -0.15%	▼ -0.45%	▲ 2.99%	▲ 22.08%

*Haftalık deęişim, önceki haftanın son işlem günü; aylık deęişim, önceki ayın son işlem günü; yıllık deęişim ise yılın son işlem gününe göre deęişimi ifade eder.

Yurt içi piyasalarda fiyatlamalar: ABD TÜFE verisi öncesi endeks temkinli görünüm sergileyebilir

Dün piyasalarda neler oldu?

BIST 100 endeksi dün küresel piyasalardaki iyimser seyrin etkisiyle %0,80 artışla 2.049 puandan başlangıç yaptı. Gün içinde devam eden alımlarla 2.071 seviyesine kadar yükselen endeks, kapanışa doğru yoğunlaşan realizasyonlar sonrası %0,58 artışla 2.045,16 seviyesinden kapandı. Bankacılık endeksi %0,08 düşüş kaydederken, sanayi endeksi de %0,38 artış gösterdi.

Bugün ne bekliyoruz?

Yurt içi piyasalara ilişkin olarak, ABD enflasyonu öncesinde temkinli kalacağını tahmin ediyoruz.

Bugün yurt içinde cari denge verisi takip edilecek. Kasım ayı cari işlemler medyan tahmini 2,2 milyar dolar, ortalama tahmini ise 1,24 milyar dolar açık oldu.

Gelecek gündemde neler var?

Perşembe günü yurt içinde sanayi üretimi verisi takibimizde olacak. 2021 yılı Kasım ayı takvim etkisinden arındırılmış sanayi üretimi yıllık medyan tahmini %8,2, arındırılmamış sanayi üretimi medyan tahmini ise %11,3 artış yönünde oluştu.

BIST Verileri

Endeksler	BIST 100	BIST Banka	BIST Sınai
Kapanış	2,045.2	1,689.7	3,690.3
Günlük Değ.	▲ 0.58%	▼ -0.08%	▲ 0.38%
Haftalık Değ.	▲ 1.87%	▲ 3.57%	▲ 1.14%
Yıllık Değ.	▲ 38.49%	▲ 8.47%	▲ 57.69%
Hacim (milyar TL)	33.9	6.0	16.0
Günlük Değ.	▼ -3.04%	▼ -35.45%	▼ -2.44%
3 Aylık Ortalama Hacim (milyar TL)	31.7	7.4	15.0
Günlük Değ. - 3 Aylık Ort.	▲ 6.91%	▼ -19.23%	▲ 7.17%

*Haftalık değişim, önceki haftanın son işlem günü; yıllık değişim ise yılın son işlem gününe göre değişimi ifade eder.

Türkiye Kapanışının Ardından Piyasalar

	Türkiye Kapanışı	Türkiye Açılış Öncesi	Değişim
\$/TL	13.7829	13.7544	▼ -0.21%
€/€	1.1300	1.1340	▲ 0.35%
Altın	1,794.7	1,805.6	▲ 0.61%

*Türkiye Açılış Öncesi için belirtilen rakamlar, bir önceki günün kapanış verileridir.

Türkiye - Ülke Risk Primleri (CDS)

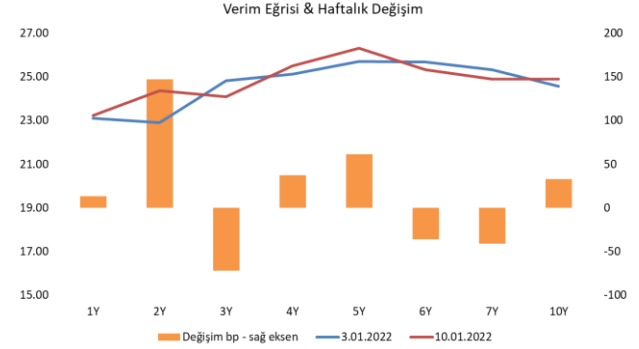
Değişimler	10/01/22	Günlük değ.	Haftalık değ.	Aylık değ.	Yıllık değ.
Türkiye 2 Yıllık	612.5	● 1.42%	● 3.71%	● 18.4%	● 147.5%
Türkiye 5 Yıllık	581.0	● 1.50%	● 3.90%	● 11.4%	● 88.0%
Türkiye 10 Yıllık	581.4	● 1.42%	● 3.82%	● 8.4%	● 70.6%

Tahvil & Döviz Piyasalarında Fiyatlamalar

Hafta içinde ABD'de açıklanacak olan enflasyon rakamları öncesinde küresel tahvil piyasalarında satıcılı görünüm devam ederken, ABD 10 yıllık tahvil faizi 4 bp yükselerek %1,80 seviyesi ile son 2 yılın en yüksek seviyesinde kapanış yaptı. Yurt içi tahvil piyasasında ise satışlar devam ederken, işlem hacminin 3 milyar TL'ye yükseldiği günde, 5 yıl vadeli gösterge tahvil bileşik faizi önceki güne göre 54 bp yükselerek %26,27, 10 yıl vadeli gösterge tahvil bileşik faizi ise 36 bp yükselerek %24,91 seviyesinde günü tamamladı. Hazine dün 2023 vadeli kuponsuz devlet tahvili ilk ihracı ve 2026 vadeli sabit kuponlu devlet tahvillerinin yeniden ihracını gerçekleştirdi. İhalelerde ortalama bileşik faiz 2023 vadede %23,76, 2026 vadede %26,34 seviyesinde oluşurken, her iki ihalede toplam satış 6,9 milyar TL oldu. Hazine tarafında bugün TLREF'e endeksli 2026 vadeli devlet tahvilinin ilk ihracı ve 2028 vadeli değişken faizli devlet tahvilinin yeniden ihraçları takip edilecek.

TL likidite tarafında TCMB 33 milyar TL'lik haftalık repo dönüşünü 24 milyar TL olarak yenilerken, APİ ile fonlama tutarı toplam 424 milyar TL'ye geriledi. TLREF oranı ise %14,51 ile politika faizinin belirgin bir şekilde üzerinde oluştu. TCMB dün haftalık vadeli Dolar/TL ve Altın/TL kotasyon swap işlemleriyle 15,1 milyar TL fonlama sağladı. Dün ayrıca bugün valörlü 1 ay vadeli 1 milyar \$ swap ihalesine 1,7 milyar \$ teklif gelirken, ihalede ortalama TL faizi %14,26 olarak gerçekleşti.

TCMB tarafından yayımlanan haftalık menkul kıymet istatistikleri verisine göre ÖSBA stoku 31 Aralık ile biten haftada bir önceki haftaya göre 247 milyon TL azalarak 151 milyar TL seviyesinde oluştu. İlgili haftada ÖSBA stokunu en çok artıran grup Finansal Olmayan Kuruluşlar olurken, en çok azaltan grup ise Yatırım Fonları ve Hanehalkı oldu.



Dönem	Eylül 21	Ekim 21	Kasım 21	Aralık 21	10.01.22
Dönem Sonu TLREF Endeksi	1406,33	1427,44	1445,97	1466,05	1470,55
Aylık Ortalama	18,75%	17,55%	15,70%	15,33%	14,03%
PPK Toplantı Tarihi	20.01.2022 Perşembe	Günlük TLREF Oranı		14,51%	

Özel Sektör Borçlanma Aracı Dağılımı (milyon TL)				
	31.12.2021	24.12.2021	Fark	31.12.2020
TOPLAM	151.074	151.322	- 247	129.642
Yatırım Fonları	51.830	52.540	- 711	31.487
Hanehalkı	18.350	18.622	- 272	19.661
Emeklilik Fonları	21.856	21.696	160	19.864
Genel Yönetim	14.699	14.620	79	14.221
Finansal Olmayan Kuruluşlar	11.044	10.379	664	12.335
Bankalar	16.492	16.385	107	13.668
Sigorta Şirketleri	8.455	8.733	- 278	7.673
Kar Amacı Olmayan Kuruluşlar	2.951	2.997	- 46	5.861
Yurt Dışı Yerleşikler	2.005	1.886	119	1.702
Merkez Bankası	1.154	1.269	- 115	1.344
Finansal Yardımcılar	1.131	1.177	- 45	1.161
Diğer Finansal Araçlar	1.109	1.017	92	664

Yurt İçi Haberler

- **Hazine ve Maliye Bakan Yardımcısı Gürcan**, kur korumalı Türk lirası mevduat hesabının 27 Ocak Cuma akşamı itibarıyla 107,6 milyar liraya yükselmesinden, ürüne aşırı ilgi gösterildiğini gördüklerini belirtti.
- **Hazine** 12 ay vadeli kuponsuz devlet tahvilinin ihracında 1,42 milyar TL'lik satış gerçekleştirdi. İhalede bileşik faiz yüzde 23,76 oldu. 5 yıl vadeli tahvil ihalesinde ise 1,03 milyar TL'lik satış yapılırken bileşik faiz yüzde 26,34 oldu. Hazine ve Maliye Bakanlığı iki tahvil öncesi kamu ve piyasa yapımcılara toplam 4,5 milyar lira satış gerçekleştirdi. 12 ay vadeli kuponsuz devlet tahvilinin ilk ihracı öncesi kamudan gelen 400 milyon liralık tekliflerin tamamı karşılandı. Söz konusu tahvilde piyasa yapımcılardan 1,42 milyar lira teklif geldi, satış tutarı 800 milyon lira oldu. 5 yıl vadeli 6 ayda bir yüzde 8,45 sabit kupon ödemeli devlet tahvilinin yeniden ihracı öncesi kamudan gelen 2,65 milyar liralık tekliflerin tamamı karşılandı. Bu tahvilde ise piyasa yapımcılardan 1,13 milyar lira teklif geldi, 650 milyon lira satış yapıldı.
- **Borsa İstanbul yönetimi**, pay piyasasında açığa satış yapabilen BIST 50 sıralarında 20.12.2021-10.01.2022 tarihleri arasında uygulanan yukarı adım kuralına devam edilmeyeceğini açıkladı. Açıklamada, söz konusu sıralarda 11 Ocak 2022 tarihinden itibaren olağan uygulamaya geçileceği ve fiyat limitleri dâhilinde her fiyat seviyesinden açığa satış emrinin girilebileceği kaydedildi.
- **SPK tarafından alınan karara göre**, para piyasası fonlarının mevduat/katılım hesaplarında değerlendirilebilecek azami sınırı yüzde 25'ten 50'ye çıkarıldı. Bu karara göre, tek bir bankada değerlendirilebilecek para piyasası fonları toplam tutarın yüzde 6'sını aşamayacak. Diğer taraftan, katılım hesaplarında değerlendirilebilecek fon tutarı ise, tek bir bankada toplamın yüzde 20'sini aşamayacak.
- **Resmi Gazete'de yayımlanan tebliğe göre**; şirket ve kurumlar da artık döviz hesabını TL mevduata dönüştürebilecek. Tüzel kişiler 6 ay veya 1 yıl vadeli TL mevduat hesabı açabilecek.

Yurt Dışı Haberler

- **Ünlü yatırımcı Mark Mobius**, enflasyon risklerinin yeteri kadar fiyatlanmadığını, tahvil getirilerin daha da yükselebileceğini belirtti.
- **Amerikalı ve Rus diplomatlar**, ABD ile Rusya arasında Ukrayna krizi konusunda bu hafta yapılacak ve 3 gün sürmesi öngörülen müzakereler öncesinde bir araya geldiler. ABD Dışişleri Bakan Yardımcısı Wendy Sherman ve Rusya Dışişleri Bakan Yardımcısı Sergei Ryabko Pazar günü yaptıkları toplantıda bu hafta yapılacak toplantının gündemini ve hedeflerini ele aldılar. ABD Dışişleri Bakanlığı'ndan yapılan açıklamada, Sherman'ın ABD'nin egemenliğin, toprak bütünlüğünün ve ülkelerin hangi ittifaklarda yer alacaklarını seçme özgürlüklerinin uluslararası prensiplerine bağlı olduğunu vurguladığı ifade edildi.
- **IMF**, gelişmekte olan ekonomilerin ABD'nin faiz artırımlarına hazırlanmaları gerektiğini söyledi. Fed'in beklenenden hızlı hareket etmesinin sermaye çıkışlarına ve para birimlerinde kayıplarına yol açabileceği uyarısında bulundu.
- **Washington Post gazetesinin haberine göre**, ABD'de Senatör Joe Manchin'in Beyaz Saray'a Aralık ayında önerdiği 1,8 trilyon dolarlık harcama paketi, Beyaz Saray ile Manchin arasındaki görüş ayrılıklarının aşılabilmesi sonrası artık masada değil. Manchin'in geçtiğimiz hafta gazetecilere yaptığı açıklamada, artık Beyaz Saray ile müzakerelerde yer almadığını ifade ettiğini hatırlatan Washington Post, Manchin'in çevresindekiler ile özel konuşmalarında ise Başbakan Biden'in "Yeniden Daha İyi İnşa Et" tasarısı gibi yasa tekliflerine onay vermekle artık ilgilenmediğini söylediğini öne sürdü. Manchin'in ofisi habere ilişkin sorulara yanıt vermedi.
- **ABD'de yapılan bir ankette**, ülkedeki ekonomik durumdan duyulan endişenin Covid-19 salgınının önüne geçerek ilk sıraya yerleştiği ortaya çıktı.
- **İngiltere merkezli enerji şirketi "Chariot"**, Fas açıklarında yaklaşık 1 trilyon metreküp doğal gaz rezervi bulunduğunu açıkladı.
- **Fed Başkanı Powell**, bankanın araçlarını yüksek enflasyonun kalıcı hale gelmesini önlemek için kullanacaklarını ifade etti. Powell, Covid-19 salgınının ekonomik etkilerine karşı Fed'in elindeki tüm politika araçlarını kullandığını, hanehalkları, topluluklar ve işletmeler için hayati önem taşıyan kredi akışını yeniden sağlamak ve finansal sistemi istikrara kavuşturmak için hızla harekete geçtiklerini ifade etti. Ekonominin bugün son yıllardaki en hızlı temposunda büyüdüğünü ve iş gücü piyasasının güçlü olduğunu belirten Powell, ancak zorlukların devam ettiğini vurguladı.



Şirket Haberleri

Türk Hava Yolları (THYAO, Nötr): Aralık 2019 döneminde 5,5 milyon olan toplam yolcu sayısı, 2021 yılının aynı dönemine göre %21,3 azalışla 4,3 milyon olarak gerçekleşti. Yolcu doluluk oranı Aralık 2021 döneminde 2019 Aralık dönemine göre 9,6 baz puan azalışla %71,1 olarak gerçekleşti. Taşınan Kargo-Posta, Aralık 2019 döneminde 138.446 ton iken, 2021 yılının aynı döneminde %9,4'lük artışla 151.441 tona ulaştı.

Sabancı Holding (SAHOL, Nötr): Pay geri alım işlemleri kapsamında; Şirket tarafından 10.01.2022 tarihinde Borsa İstanbul'da pay başına 14,96 TL – 15,13 TL (ağırlıklı ortalama 15,07 TL) fiyat aralığından toplam 900.000 TL nominal değerli SAHOL payları geri alındı. Bu işlemlerle birlikte, 10.01.2022 tarihi itibarıyla geri alınan payların toplam nominal değeri 10.850.000 TL olup, bu payların sermayeye oranı %0,5318'e ulaştı.

Hisse Verileri	
Hisse Kodu	THYAO
Cari Fiyat (TL)	26,70
52H En Yüksek (TL)	27,38
52H En Düşük (TL)	10,72
Piyasa Değeri (mn TL)	36.846,0
Piyasa Değeri (mn USD)	2.679,2
Halka Açıklık Oranı (%)	50%
Endeks Payı (BIST100)	3,5%
Temettü Verimi	0,0%
3A Hacim (mn TL)	2.396,0

Piyasa Çarpanları	
F/K	6,3
FD/FAVÖK	7,6
FD/Satışlar	2,1
PD/DD	0,6

Relatif Performans	
S1H	16,1%
S1A	19,6%
S3A	43,2%
S1Y	75,5%
YB	23,3%

Hisse Verileri	
Hisse Kodu	SAHOL
Cari Fiyat (TL)	14,93
52H En Yüksek (TL)	17,66
52H En Düşük (TL)	7,70
Piyasa Değeri (mn TL)	30.463,2
Piyasa Değeri (mn USD)	2.215,1
Halka Açıklık Oranı (%)	49%
Endeks Payı (BIST100)	2,9%
Temettü Verimi	2,0%
3A Hacim (mn TL)	470,9

Piyasa Çarpanları	
F/K	3,9
FD/FAVÖK	2,2
FD/Satışlar	1,3
PD/DD	0,7

Relatif Performans	
S1H	2,8%
S1A	3,5%
S3A	4,8%
S1Y	0,0%
YB	2,8%



Şirket Haberleri

Bim (BIMAS, Nötr): Pay geri alım programı kapsamında 10.01.2022 tarihinde 100.000 adet pay geri alınarak, Şirketin sahip olduğu BIMAS payları 8.767.992 adete ulaştı (Şirket sermayesine oranı %1,4440).

Hisse Verileri		Piyasa Çarpanları	
Hisse Kodu	BIMAS	F/K	13,9
Cari Fiyat (TL)	71,35	FD/FAVÖK	8,0
52H En Yüksek (TL)	88,40	FD/Satışlar	0,7
52H En Düşük (TL)	55,62	PD/DD	6,4
Piyasa Değeri (mn TL)	43.323,7	Relatif Performans	
Piyasa Değeri (mn USD)	3.150,2	S1H	4,6%
Halka Açıklık Oranı (%)	60%	S1A	-7,9%
Endeks Payı (BIST100)	5,0%	S3A	-27,3%
Temettü Verimi	4,8%	S1Y	-33,4%
3A Hacim (mn TL)	592,2	YB	6,3%

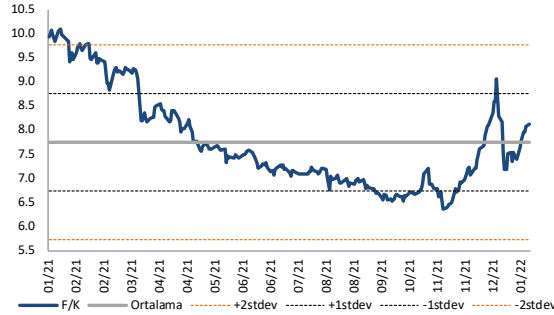
Emlak Konut GYO (EKGYO, Nötr): Şirket projelerinden İstanbul Beykoz Riva Arsa Satışı Karşılığı Gelir Paylaşımı'nın Yüklenicisi ile yapılan Sözleşmeye Ek-7 No.lu Protokol ile 952.000.000 TL olan Asgari Şirket Payı Toplam Geliri, 1.254.437.837 TL'ye yükseldi.

Hisse Verileri		Piyasa Çarpanları	
Hisse Kodu	EKGYO	F/K	6,6
Cari Fiyat (TL)	2,42	FD/FAVÖK	9,4
52H En Yüksek (TL)	2,89	FD/Satışlar	2,2
52H En Düşük (TL)	1,69	PD/DD	0,6
Piyasa Değeri (mn TL)	9.196,0	Relatif Performans	
Piyasa Değeri (mn USD)	668,7	S1H	2,4%
Halka Açıklık Oranı (%)	51%	S1A	-4,1%
Endeks Payı (BIST100)	0,9%	S3A	-10,3%
Temettü Verimi	0,9%	S1Y	-36,3%
3A Hacim (mn TL)	662,0	YB	3,0%

Skor Kart: Şirketler ile ilgili Skor Kart'lara [buradan](#) ulaşabilirsiniz. Hisse senedine ilişkin güncel piyasa verilerinin yanı sıra, şirketin son 16 çeyreğine ilişkin önemli rasyo ve finansal verilerinin sunulduğu bir data setidir. Skor Kart ile bilanço dönemlerini takip edebilir, şirket bilançoları dahil tüm finansal verilere ulaşabilir ve güvenli yatırımın avantajlarından faydalanabilirsiniz.

Çarpanlar Bazında BIST

BIST 100 F/K (Cari)

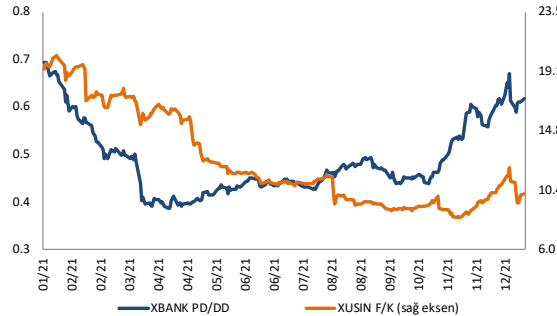


BIST100 F/K Çarpanı (Cari)

	Son 3 Ay	Son 1 Yıl
Kapanış	8.11x	8.11x
Minimum	6.35x	6.35x
Maksimum	9.06x	10.10x
Ortalama	7.28x	7.74x
Minimuma Uzaklık	1.76x	1.76x
Maksimuma Uzaklık	-0.94x	-1.98x
Performans	21.3%	-18.2%

Mevcut durumda, son üç aylık ortalama çarpan seviyesine %10; son bir yıllık ortalama çarpan seviyesine %4.6 yakınız.

XBANK PD/DD / XUSIN F/K (Cari)



XBANK PD/DD Çarpanı (Cari)

	Son 3 Ay	Son 1 Yıl
Kapanış	0.61x	0.61x
Minimum	0.44x	0.39x
Maksimum	0.67x	0.70x
Ortalama	0.56x	0.49x
Minimuma Uzaklık	0.18x	0.23x
Maksimuma Uzaklık	-0.06x	-0.08x
Performans	32.9%	-14.5%

Mevcut durumda, son üç aylık ortalama çarpan seviyesine %9; son bir yıllık ortalama çarpan seviyesine %19.9 yakınız.

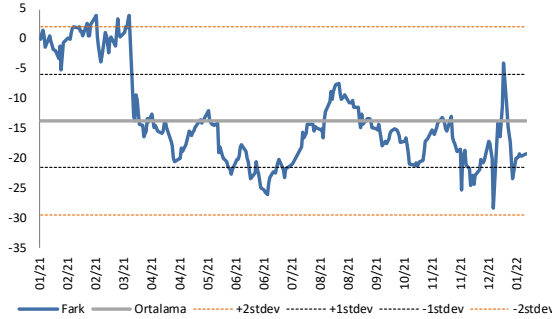
XUSIN F/K Çarpanı (Cari)

	Son 3 Ay	Son 1 Yıl
Kapanış	10.97x	10.97x
Minimum	8.32x	8.32x
Maksimum	12.01x	20.33x
Ortalama	9.71x	12.46x
Minimuma Uzaklık	2.65x	2.65x
Maksimuma Uzaklık	-1.04x	-9.36x
Performans	10.6%	-48.3%

Mevcut durumda, son üç aylık ortalama çarpan seviyesine %12; son bir yıllık ortalama çarpan seviyesine %13.6 yakınız.

BIST vs MSCI GOÜ Piyasa Göstergeleri

BIST100 - MSCI GOÜ

BIST 100 - MSCI GOÜ Endeksi Farkı
(Normalize Edilmiş)

	Son 3 Ay	Son 1 Yıl
Kapanış	-19.25	
Minimum	-28.3	-28.3
Maksimum	-4.0	4.1
Ortalama	-18.3	-13.7
Minimuma Uzaklık	9.1	9.1
Maksimuma Uzaklık	-15.2	-23.3
Performans	-2.9%	-9.8%

Mevcut durumda, son üç aylık ortalama seviyeye 1 puan; son bir yıllık ortalama seviyeye 5.6 puan yakınız.

XUSIN/XBANK - MSCI GOÜ Endeksleri

XBANK - MSCI GOÜ Bankacılık Endeksi Farkı
(Normalize Edilmiş)

	Son 3 Ay	Son 1 Yıl
Kapanış	-54.4	
Minimum	-58.6	-58.6
Maksimum	-33.2	0.1
Ortalama	-46.7	-35.0
Minimuma Uzaklık	4.1	4.1
Maksimuma Uzaklık	-21.2	-54.5
Performans	0.1%	8.7%

Mevcut durumda, son üç aylık ortalama seviyeye 7.7 puan; son bir yıllık ortalama seviyeye 19.4 puan yakınız.

XUSIN - MSCI GOÜ Sanayi Endeksi Farkı
(Normalize Edilmiş)

	Son 3 Ay	Son 1 Yıl
Kapanış	-19.8	
Minimum	-33.2	-33.2
Maksimum	-5.4	17.7
Ortalama	-19.2	-10.0
Minimuma Uzaklık	13.4	13.4
Maksimuma Uzaklık	-14.4	-37.6
Performans	1.7%	0.8%

Mevcut durumda, son bir yıllık maksimum seviyeye 37.6 puan yakınız.

11.01.2022

Açılış Raporu

Haftalık Takvim



Haftalık Veri Takvimi						
Tarih	TSİ	Ülke	Açıklanacak Veri	Dönemi	Beklenti	Önceki
10 Ocak	10:00	Türkiye	İşsizlik Oranı	Kasım	-	11.2%
10 Ocak	12:30	Euro Bölgesi	Sentix Yatırımcı Güveni	Ocak	-	13.5
10 Ocak	13:00	Euro Bölgesi	İşsizlik Oranı	Kasım	7.2%	7.3%
11 Ocak	10:00	Türkiye	Cari Denge (milyar dolar)	Kasım	-2.20b	3.16b
11 Ocak	17:12	ABD	Fed Yetkilisi Mester'in Konuşması			
11 Ocak	17:30	ABD	Fed Yetkilisi George'un Konuşması			
12 Ocak	00:00	ABD	Fed Yetkilisi Bullard'ın Konuşması			
12 Ocak	02:50	Japonya	Cari Denge (milyar yen)	Kasım	583.7	1180.1
12 Ocak	02:50	Japonya	Dış Ticaret Dengesi (milyar yen)	Kasım	-638.3	166.7
12 Ocak	04:30	Çin	TÜFE (Yıllık)	Aralık	1.7%	2.3%
12 Ocak	04:30	Çin	ÜFE (Yıllık)	Aralık	11.3%	12.9%
12 Ocak	13:00	Euro Bölgesi	Sanayi Üretimi (Aylık)	Kasım	0.9%	1.1%
12 Ocak	13:00	Euro Bölgesi	Sanayi Üretimi (Yıllık)	Kasım	1.7%	3.3%
12 Ocak	16:30	ABD	TÜFE (Aylık)	Aralık	0.4%	0.8%
12 Ocak	16:30	ABD	TÜFE (Yıllık)	Aralık	7.1%	6.8%
12 Ocak	16:30	ABD	Çekirdek TÜFE (Aylık)	Aralık	0.5%	0.5%
12 Ocak	16:30	ABD	Çekirdek TÜFE (Yıllık)	Aralık	5.4%	4.9%
12 Ocak	22:00	ABD	FED - Bej Kitap			
13 Ocak	10:00	Türkiye	Sanayi Üretimi (Aylık)	Kasım	-	0.6%
13 Ocak	10:00	Türkiye	Sanayi Üretimi (Yıllık)	Kasım	8.15%	8.5%
13 Ocak	16:30	ABD	Haftalık İşsizlik Maaşı Başvuruları	8 Ocak	-	207K
13 Ocak	16:30	ABD	Devam Eden İşsizlik Maaşı Başvuruları	1 Ocak	-	1754K
13 Ocak	16:30	ABD	ÜFE (Aylık)	Aralık	0.4%	0.8%
13 Ocak	16:30	ABD	ÜFE (Yıllık)	Aralık	9.8%	9.6%
13 Ocak	16:30	ABD	Çekirdek ÜFE (Aylık)	Aralık	0.4%	0.7%
13 Ocak	16:30	ABD	Çekirdek ÜFE (Yıllık)	Aralık	8.0%	7.7%
13 Ocak	20:00	ABD	FED yetkilisi Barkin'in Konuşması			
13 Ocak	21:00	ABD	FED yetkilisi Evans'ın Konuşması			
14 Ocak	02:50	Japonya	ÜFE (Aylık)	Aralık	0.3%	0.6%
14 Ocak	02:50	Japonya	ÜFE (Yıllık)	Aralık	8.8%	9.0%
14 Ocak		Çin	1 Yıllık Borç Verme Faizi	Aralık	-	2.95%
14 Ocak		Çin	İhracat (Yıllık)	Aralık	20.0%	22.0%
14 Ocak		Çin	İthalat (Yıllık)	Aralık	28%	31.7%
14 Ocak		Çin	Ticaret Dengesi	Aralık	\$73.40b	\$71.72b
14 Ocak	10:00	Türkiye	Konut Satışları	Aralık	-	178.8k
14 Ocak	10:00	Türkiye	Konut Satışları (Yıllık)	Aralık	-	59.0%
14 Ocak	10:00	Türkiye	Piyasa Katılımcıları Anketi	Ocak	-	-
14 Ocak	16:30	ABD	Perakende Satışlar (Aylık)	Aralık	0.0%	0.3%
14 Ocak	16:30	ABD	Perakende Satışlar Otomotiv Hariç	Aralık	0.2%	0.3%
14 Ocak	16:30	ABD	Çekirdek Perakende Satışlar	Aralık	-	0.2%
14 Ocak	16:30	ABD	İhracat Fiyat Değişimleri (Aylık)	Aralık	0.4%	1.0%
14 Ocak	16:30	ABD	İhracat Fiyat Değişimleri (Yıllık)	Aralık	-	18.2%
14 Ocak	16:30	ABD	İthalat Fiyat Değişimleri (Aylık)	Aralık	0.3%	0.7%
14 Ocak	16:30	ABD	İthalat Fiyat Değişimleri (Yıllık)	Aralık	-	11.7%
14 Ocak	17:15	ABD	Sanayi Üretimi (Aylık)	Aralık	0.3%	0.5%
14 Ocak	17:15	ABD	Kapasite Kullanım Oranı	Aralık	77.1%	76.8%
14 Ocak	18:00	ABD	Michigan Tüketici Güveni (Öncü)	Ocak	70.2	70.6
14 Ocak	19:00	ABD	Fed yetkilisi Williams'ın Konuşması			

Kaynak: Bloomberg, TCMB, TÜİK, HLY Araştırma

Hafta başında güncellenmektedir.

halkyatirim.com.tr | 444 42 55

Künye & Çekince



halkyatirim.com.tr | 444 42 55

Halk Yatırım Araştırma – Öneri Listesi Tanımları

(Aksi belirtilmedikçe önümüzdeki 12 ay için beklenen performans)

AL: %20 ve üzeri artış

TUT: %0 ile %20 aralığında artış

SAT: %0'ın altında azalış

Halk Yatırım Araştırma

Halkyatirimarastirma@halkyatirim.com.tr
+90 212 314 81 81

Banu KIVCI TOKALI	Araştırma Direktörü	BTokali@halkyatirim.com.tr +90 212 314 81 88
İlnur TURHAN	Müdür Perakende, Cam, Çimento, GYO, Mobilya , Gıda	ITurhan@halkyatirim.com.tr +90 212 314 81 85
Ebru USTA	Yönetmen Makroekonomi	EUsta@halkyatirim.com.tr +90 212 314 82 16
Ayşegül BAYRAM	Uzman Strateji Telekom, Madencilik, Savunma, Yazılım	ABayram@halkyatirim.com.tr +90 212 314 87 30
Mehmet Bilal BİRCAN	Uzman Havacılık, Dayanıklı Tüketim	MBircan@halkyatirim.com.tr +90 212 314 82 53
Emil ABDULLAYEV	Uzman Yardımcısı Demir-Çelik	EAbdullayev@halkyatirim.com.tr +90 212 314 87 24
Yasin SARIHAN	Uzman Yardımcısı Otomotiv	YSarihan@halkyatirim.com.tr +90 212 314 87 26
Fatma KOÇ	Uzman Yardımcısı İçecek	FKoc@halkyatirim.com.tr +90 212 314 81 70

ÇEKİNCE

Bu rapor ve yorumlardaki yazılar, bilgiler ve grafikler yalnızca bilgi edinilmesi amacıyla derlenmiştir. Burada yer alan yatırım bilgi, yorum ve tavsiyeleri yatırım danışmanlığı kapsamında değildir. Yatırım danışmanlığı hizmeti, yetkili kuruluşlar tarafından kişilerin risk ve getiri tercihleri dikkate alınarak kişiye özel, imzalanacak yatırım danışmanlığı sözleşmesi çerçevesinde sunulmaktadır. Burada yer alan yorum ve tavsiyeler ise genel niteliktedir. Bu tavsiyeler mali durumunuz ile risk ve getiri tercihlerinize uygun olmayabilir. Bu nedenle, sadece burada yer alan bilgilere dayanarak yatırım kararı verilmesi beklentilerinize uygun sonuçlar doğurmayabilir.

Halk Yatırım, bu bilgilerin doğru, eksiksiz ve değişmez olduğunu garanti etmez, bilgi eksikliği ve yanlışlığından hiçbir şekilde sorumlu tutulamaz. Raporunda yer alan ifadeler, hiçbir şekilde alış veya satış teklifi olarak değerlendirilemez. Halk Yatırım'ın rapordaki bilgiler dolayısıyla ortaya çıkabilecek doğrudan ve dolaylı kazanç ve zararlarla ilgili herhangi bir sorumluluğu yoktur.

Bu ileti 05 Kasım 2014 tarih ve 29166 sayılı Resmî Gazetede yayınlanan ve 01 Mayıs 2015 tarihinde yürürlüğe giren "Elektronik Ticaretin Düzenlenmesi Hakkında" çıkan kanunun 2.Maddesi c bendinde belirtilen Ticari Elektronik İleti kapsamında değildir.