

PİYASA YORUMU ARAŞTIRMA



HALKYATIRIM

halkyatirim.com.tr | 444 42 55

Küresel piyasalarda fiyatlamalar: Beklentileri aşan 4Ç21 sonuçlarına karşın, parasal sıkılaştırma sürecinin hızına ilişkin endişeler nedeniyle satıcılı seyr izledi**Dün piyasalarda neler oldu?**

Dün ABD piyasaları, beklentileri aşan 4Ç21 finansalları karşın, parasal sıkılaştırma sürecinin hızına ilişkin endişeler nedeniyle satıcılı seyr izledi. Özellikle Fed'in beklentilerin ötesinde faiz artırımına gidebileceği yönünde yoğunlaşan beklentilere ek olarak Mart ayında 50 baz puanlık faiz artırımının mevcut makro görünüm ışığında uygun olduğu yönünde yükselen söylemlerin teknoloji sektörü hisselerinde realizasyonları tetiklediğini izledik. Bu çerçevede Nasdaq endeksi Mart ayından bu yana ilk defa düzeltme bölgesine girdi ve Kasım ayında gördüğü zirve seviyenin %10 altına geriledi. Bilançolar cephesinde, Morgan Stanley, Bank of America ve United Health'in 4Ç21 finansallarının beklentileri aştığı takip edildi. ABD 10 yıllık tahvil faizleri %1,85 seviyesinde dengelenirken, VIX endeksi 23,85 seviyesine yükseldi. Dow Jones endeksi %0,96 düşüşle 35.028,65 seviyesinden kapanırken, S&P 500 endeksi de %0,97 değer kaybıyla 4.532,76 seviyesinden günü tamamladı. Nasdaq endeksi ise %1,15 gerileme ile 14.340,30 seviyesinden kapandı.

Bugün ne bekliyoruz?

Bu sabah GOÜ piyasalarında ise, PBOC'nin gösterge kredi faiz oranlarında indirim gitmesinin makroekonomik görünümde aşağı yönlü risk unsurlarından olan emlak sektörünü destekleyici bir adım olarak algılanması ile pozitif seyr izliyor. Banka, 1 yıl vadeli LPR'yi 10 baz puan azaltarak %3,80'den %3,70'e indirdi. Geçtiğimiz ay da 1 yıl vadeli LPR'yi %3,85'ten %3,80'e düşürülmüştü. Çin MB, 5 yıl vadeli LPR'de ise Nisan 2020'den bu yana ilk kez indirime gitti ve faiz oranını 5 baz puan düşürerek %4,65'ten %4,60'a çekti. Konut talebini artırması beklenen hamlenin ardından, ülkede borç batağında olan emlak sektörü hisselerinin güçlü alımlara sahne olduğunu takip ediyoruz.

ABD vadeliiler cephesinde de bu sabah toparlanma eğilimi hakim.

Bugün yurt dışında ABD'de haftalık işsizlik maaşı başvuruları, Philadelphia Fed işletme görünümü endeksi ve mevcut konut satışları verileri izlenecek. 15 Ocak ile sona eren haftaya ilişkin haftalık işsizlik maaşı başvuruları verisinin 225K seviyesinde gerçekleşmesi tahmin ediliyor. Philadelphia Fed işletme görünümü endeksi Ocak ayı verisinin de aylık bazda 3,6 puan artışla 19 seviyesine yükselmesi öngörülüyor. Mevcut konut satışları Aralık ayı verisinin de aylık bazda %0,4 düşüşle 6,44 milyon seviyesinde gerçekleşmesi bekleniyor. Euro Bölgesi cephesinde de Aralık ayı TÜFE verisinin revizyonu gündemimizde olacak. Manşet verinin yıllık bazda %4,9 artıştan %5'e revize edilmesi bekleniyor. Çekirdek verinin ise %2,6 seviyesinde teyit edilmesi öngörülüyor.

Gelecek gündemde neler var?

Yarın ABD'de veri akışı sakin seyredecek. Euro Bölgesi cephesinde de tüketici güveni verisi izlenecek. Ocak ayı verisinin 0,7 puan düşüşle -9 seviyesine gerilemesi bekleniyor. Asya tarafında, Japonya'da ulusal TÜFE verisi izlenecek. Aralık ayı verisinin manşet bazda %0,9 yükseliş kaydetmesi, çekirdek verinin de %-0,6 gerilemesi bekleniyor.



Avrupa Piyasaları

Değişimler	Kapanış	Günlük değ.	Haftalık değ.	Aylık değ.	Yıllık değ
Dax	15,809.7	▲ 0.24%	▼ -1.38%	▲ 1.19%	▲ 15.17%
FTSE 100	7,589.7	▲ 0.35%	▲ 0.34%	▲ 4.09%	▲ 15.49%
MSCI Europe	2,069.0	▲ 0.21%	▼ -1.90%	▲ 1.91%	▲ 11.34%

Asya Piyasaları ve Asya GOÜ Piyasaları

Değişimler	Kapanış	Günlük değ.	Haftalık değ.	Aylık değ.	Yıllık değ
Shanghai Bileşik*	3,570.3	▲ 0.34%	▲ 0.42%	▼ -2.62%	▲ 1.92%
Kospi	2,857.7	▲ 0.54%	▼ -3.53%	▼ -5.67%	▼ -2.95%
Hong Kong*	24,725.2	▲ 2.48%	▲ 1.21%	▲ 3.04%	▼ -10.00%
S&P BSE Sensex - Hindistan	59,682.9	▼ -0.69%	▼ -2.54%	▲ 1.52%	▲ 23.88%
IDX Composite - Endonezya	6,630.8	▲ 0.59%	▼ -0.41%	▼ -0.33%	▲ 8.61%
TAlEX - Tayvan	18,227.5	▼ -0.82%	▼ -1.14%	▲ 2.25%	▲ 22.32%

Diğer Gelişmekte Olan Ülke Piyasaları

Değişimler	Kapanış	Günlük değ.	Haftalık değ.	Aylık değ.	Yıllık değ
BIST 100 - Türkiye	2,042.1	▲ 3.14%	▼ -1.38%	▲ 0.32%	▲ 36.55%
MOEX - Rusya	3,436.8	▲ 3.24%	▼ -6.47%	▼ -8.60%	▲ 2.58%
Prag SE - Prag	1,437.7	▼ -0.97%	▼ -0.76%	▲ 2.30%	▲ 39.68%
S&P/BMV IPC - Meksika	52,823.2	▼ -0.77%	▼ -2.05%	▲ 3.14%	▲ 18.16%
Merval - Arjantin	83,528.2	▲ 0.21%	▼ -2.16%	▼ -2.24%	▲ 64.65%
FTSE/JSE All - Endonezya	76,176.2	▲ 1.63%	▲ 0.33%	▲ 6.26%	▲ 25.95%

*Haftalık değişim, önceki haftanın son işlem günü; aylık değişim, önceki ayın son işlem günü; yıllık değişim ise yılın son işlem gününe göre değişimi ifade eder.

Yurt içi piyasalarda fiyatlamalar: PPK toplantısı öncesi endeks temkinli iyimser başlangıç yapabilir

Dün piyasalarda neler oldu?

BIST 100 endeksi %0,06 düşüşle 1.979 puandan başladı. Sabah saatlerinde 2.004 seviyesine kadar yükselen endeks, bu seviyeden gelen tepki realizasyonlar sonrası 1.959 seviyesine kadar geriledi. İlerleyen saatlerde gelen tepki alımlarının ardından endeks %3,14 yükselişle 2.042,08 seviyesinden kapandı. Bankacılık endeksi %5,64 değer kazanırken, sanayi endeksi %2,76 yükseliş kaydetti.

Bugün ne bekliyoruz?

Yurt içi piyasalara ilişkin olarak, endeksin PPK toplantısı öncesinde temkinli iyimser başlangıç yapacağını tahmin ediyoruz.

Bugün yurt içinde TCMB'nin Ocak ayı PPK toplantısı gündemimizde olacak. Piyasa beklentisi, haftalık repo faizinin %14,00 seviyesinde sabit tutulacağı yönünde oluştu. Aralık ayı toplantısında politika faizi 100 baz puan aşağı çekilerek %14 seviyesine indirilmişti.

Gelecek gündemde neler var?

Yarın yurt içinde tüketici güveni verisi izlenecek. Hatırlanacağı üzere Aralık ayı verisi aylık bazda 2,24 puan düşüşle 68,91 seviyesine gerilemişti

BIST Verileri

Endeksler	BIST 100	BIST Banka	BIST Sınai
Kapanış	2,042.1	1,774.8	3,648.0
Günlük Değ.	▲ 3.14%	▲ 5.64%	▲ 2.76%
Haftalık Değ.	▼ -1.38%	▲ 4.03%	▼ -2.71%
Yıllık Değ.	▲ 38.28%	▲ 13.93%	▲ 55.89%
Hacim (milyar TL)	44.7	10.4	20.5
Günlük Değ.	▲ 26.44%	▼ -11.17%	▲ 35.56%
3 Aylık Ortalama Hacim (milyar TL)	34.1	7.9	16.1
Günlük Değ. - 3 Aylık Ort.	▲ 31.12%	▲ 31.86%	▲ 26.89%

*Haftalık değişim, önceki haftanın son işlem günü; yıllık değişim ise yılın son işlem gününe göre değişimi ifade eder.

Türkiye Kapanışının Ardından Piyasalar

	Türkiye Kapanışı	Türkiye Açılış Öncesi		Değişim
\$/TL	13.4378	13.4565	▲	0.14%
€/S	1.1351	1.1348	▼	-0.03%
Altın	1,836.3	1,838.8	▲	0.13%

*Türkiye Açılış Öncesi için belirtilen rakamlar, bir önceki günün kapanış verileridir.

Türkiye - Ülke Risk Primleri (CDS)

Değişimler	19/01/22	Günlük değ.	Haftalık değ.	Aylık değ.	Yıllık değ.
Türkiye 2 Yıllık	546.2	● -2.76%	● -3.70%	● -7.9%	● 108.1%
Türkiye 5 Yıllık	540.6	● -2.47%	● -2.21%	● -5.7%	● 67.0%
Türkiye 10 Yıllık	540.0	● -2.51%	● -2.16%	● -6.0%	● 52.0%

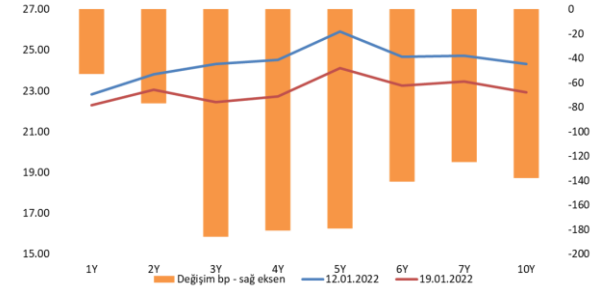
Tahvil & Döviz Piyasalarında Fiyatlamalar

Küresel piyasalarda Rusya-Ukrayna gerilimi endişeleri devam etmesine rağmen gün içinde güvenli liman devlet tahvil fiyatlamalarında FED'den 2022 yılı içinde 4 defa faiz artırım beklentisi etkili oldu. ABD 10 yıllık tahvil faizi gün içinde %1,90 seviyesine, Almanya 10 yıllık tahvil faizi ise 2019 senesinden beri ilk kez pozitif bölgeye geçerken gün içinde % 0,025 seviyesine kadar yükselse de günü sırasıyla %1,85 ve %-0,002 seviyesinde tamamladı. Yurt içi tahvil piyasasında ise, TCMB PPK faiz kararı öncesi tahvil faizlerinde kayda değer değişimin izlenmezken; işlem hacmi 1,3 milyar TL seviyesine geriledi. Bu kapsamda 5 yıl vadeli gösterge tahvil bileşik faizi önceki güne göre 5 bp artarak %24,17, 10 yıl vadeli gösterge tahvil bileşik faizi ise 5 bp düşerek %23,04 seviyesinden günü tamamladı.

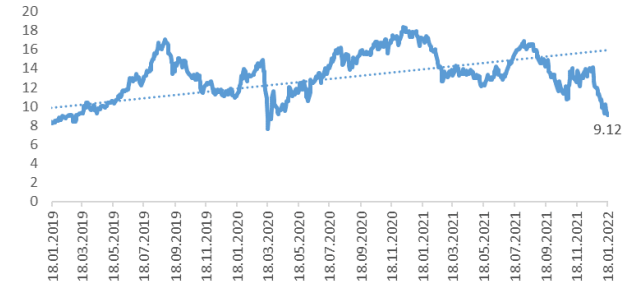
TL likidite tarafında TCMB 89 milyar TL'lik haftalık repo dönüşünü 48 milyar TL olarak yenilerken, APİ ile fonlama tutarı toplam 332 milyar TL'ye geriledi. TLREF oranı ise %15,04 ile politika faizinin belirgin şekilde üstünde oluştu. TCMB dün haftalık vadeli Dolar/TL ve Altın/TL kotasyon swap işlemleriyle 23,8 milyar TL ilave fonlama sağladı. Dün ayrıca bugün valörlü 1 ay vadeli 1,5 milyar \$ swap ihalesine 2,8 milyar \$ teklif gelirken, ihalede ortalama TL faiz %14,16 olarak gerçekleşti. Diğer yandan Apı kanalından bugün valörlü 2024 vadeli tahvilde ortalama %22,48 bileşik faizle sadece 42,5 milyon TL tutarında doğrudan alım gerçekleşti.

Yükselen küresel enflasyon etkisiyle merkez bankalarından faiz artırım beklentileri artarken, negatif getirili tahvil stoğu da 2019 Mart ayından bu yana 9,12 trilyon dolar ile en düşük seviyeyi gördü. Negatif getirili tahvil stokundaki düşüş trendinin önümüzdeki dönemde sürmesi beklenebilir.

Verim Eğrisi & Haftalık Değişim



Dönem	Eylül 21	Ekim 21	Kasım 21	Aralık 21	19.01.22
Dönem Sonu TLREF Endeksi	1406,33	1427,44	1445,97	1466,05	1475,83
Aylık Ortalama	18,75%	17,55%	15,70%	15,33%	14,27%
PPK Toplantı Tarihi	20.01.2022 Perşembe	Günlük TLREF Oranı		15,04%	

Küresel Negatif Getirili Tahvil Büyüklüğü
(Trilyon USD)

Yurt İçi Haberler

- **Irak-Türkiye boru hattında** yaşanan patlama sonrasında günlük 450 bin varillik petrol transferi durdu. Bloomberg'e konuşan üst düzey yetkili Irak-Türkiye Ham Petrol Boru Hattı'nın Kahramanmaraş'ta yaşanan patlamayla ilgili sabotaj iddialarının araştırılacağını kaydetti.
- **Hazine ve Maliye Bakanımız Sayın Nebati**, 22 Ocak Cumartesi günü saat 14:30'da piyasa katılımcıları ve ekonomistlerle Cumhurbaşkanlığı Dolmabahçe Çalışma Ofisi'nde toplantı yapacak.
- **Türkiye**'de 2021'de 323 girişimin aldığı toplam yatırım miktarı 1,5 milyar dolara ulaşırken kişi başına düşen ortalama yatırım miktarı 19,4 dolar oldu.
- **TCMB** ile Birleşik Arap Emirlikleri (BAE) Merkez Bankası (BAEMB) arasında, BAE dirhemi (AED) ile Türk lirası (TRY) para birimleri için İkili Para Takası anlaşması imzalandı. Swap anlaşmasının nominal büyüklüğü karşılıklı olarak 18 milyar dirhem (AED) ve 64 milyar Türk lirası oldu. Anlaşma 3 yıl olarak imzalandı ve karşılıklı mutabakatla uzatılabilecek.
- **Cumhurbaşkanımız Sayın Erdoğan** Kabine Toplantısı'nın ardından yaptığı konuşmada, bankaların, darphanenin ve altın rafinerilerinin içinde yer aldığı mekanizmayla vatandaşların altınlarını sisteme sokmalarını temin edeceklerini belirtti. Cumhurbaşkanımız ayrıca 163 milyar TL tutarında mevduatın kur korumalı sisteme geçtiğini de sözlerine ekledi.
-
- **Bireysel Emeklilik Tasarruf ve Yatırım Sistemi Kanunu** ile Bazı Kanunlarda ve 375 Sayılı Kanun Hükmünde Kararnamede Değişiklik Yapan Kanun Teklifi, TBMM Genel Kurulu'nda kabul edildi Yasayla, banka nezdindeki yabancı ülke merkez bankalarına ait para, alacak, mal, hak ve varlıklar haczedilemeyecek, üzerlerine ihtiyati tedbir veya ihtiyati haciz konulamayacak. Vergi kanunları uyarınca iadesi talep edilen vergilere ilişkin açılan davalarda, dava konusu tutarın yüzde 50'si oranında teminat alınmadan yürütmenin durdurulması kararı verilemeyecek.
- **Bireysel Emeklilik Tasarruf ve Yatırım Sistemi Kanunu**'nda yapılan değişiklikle, BES'te belirli bir süre bulunmuş katılımcılara, kısmen ödeme alma imkanı sağlanıyor. Kurumca belirlenen hallerde ve koşullarda katılımcıya sistemden ayrılmadan, devlet katkısı hesabındaki tutarlar hariç hesabındaki birikim tutarının %50'sine kadar kısmen ödeme yapılabilecek. Bu durumda kısmen yapılan ödeme tutarının %25'ini aşmamak üzere devlet katkısı hesabındaki tutardan da ödeme gerçekleştirilebilecek.

Yurt Dışı Haberler

- **ABD ve İngiltere ticaret bakanlarının** iki ülke arasında devam eden metal tarifeleri ile ilgili ihtilafları çözmek amacıyla bu hafta bir toplantı yapacağı belirtildi.
- **ABD Hastalık Kontrol ve Önleme Merkezleri (CDC)**, artan sayıda COVID-19 vakası nedeniyle İsrail, Avustralya, Mısır dahil olmak üzere 22 ülke ve bölgeye seyahat edilmemesini tavsiye etti.
- **İngiltere'de** tüketici fiyatlarında artış oranı Aralık ayında, Mart 1992'den bu yana görülen en yüksek seviyede gerçekleşti. ONS'in açıkladığı verilere göre İngiltere'de tüketici fiyatları Aralık ayında geçen yılın aynı dönemine göre %5,4 artışla piyasa beklentisini aştı. Yıllık çekirdek enflasyon da Aralık ayında %4,2 ile beklentilerin üzerinde gerçekleşti. Aralık ayında tüketici fiyatları bir önceki aya göre %0,5 artarken, çekirdek TÜFE de %0,5 yükseldi.
- **Dünya Turizm Örgütü (UNWTO)** verilerine göre küresel turizm 2021 yılında 2020 yılına göre yüzde 4 büyüdü. Uluslararası turist sayısı 400 milyondan 415 milyona yükseldi. Bununla birlikte uluslararası turist sayısı 2021 yılında 2019 yılının yüzde 72 altında kalmaya devam etti. 2020 uluslararası turist sayısında yüzde 73 ile tarihin en kötü yılı olmuştu. İlk verilere göre, Aralık ayında uluslararası turist sayısı 2019'un aynı döneminin yüzde 65 altında gerçekleşti. Yılın ikinci yarısı dikkata alındığında turist sayısında 2019'un aynı döneminin yüzde 62 altında kaldı. 2021'de en güçlü turizm rakaları Avrupa ve Amerika kıtalarından geldi. Avrupa'da turist sayısı 2021'e göre yüzde 19 ve Amerika'da yüzde 17 arttı. Ancak her ikisinde de 2019'un yüzde 63 altında kalmayı sürdürdü. 2021 yılında turizmin ekonomik katkısı da 2020 yılındaki 1,6 trilyon doların üzerine 1,9 trilyon dolar oldu. Ancak pandemi öncesindeki 3,5 trilyon dolara yaklaşmadı. Uluslararası turizmden ihracat gelirleri 2021'de 700 milyar doları aştı. 2019 yılında bu rakam 1,7 trilyon dolar seviyesindeydi.
- **Daily Telegraph** gazetesinin haberine göre, İngiltere'de Muhafazakar Parti üyesi 20 parlamenter, bugün yapacakları bir açıklama ile Başbakan Boris Johnson'a güvensizlik mektubu vermeyi planlıyorlar. Başbakan Johnson için güvensizlik mektubu verecek 20 parlamenterin çoğu 2019 seçimlerinde parlamentoya girmiş isimler. İngiltere'de Başbakan için güvensizlik oylaması yapılabilmesi için güvensizlik mektuplarının sayısının 54'ü geçmesi gerekiyor.
- **Fransa Maliye Bakanı Bruno Le Maire**, Avrupa Birliği'nin bütçe kurallarında yapılacak revizyonun ana hedefinin 27 üyenin büyük yatırım ihtiyaçları ile gerçekçi bir hızla borç azaltımı arasında dengenin sağlanması olduğunu söyledi. AB maliye bakanları toplantısının ardından konuşan Le Maire, AB bütçe kurallarında değişiklik için yapılan müzakerelerin 10 yıl önceki borç krizinde olduğu gibi "tutumlular" ve "müsrifler" kampları arasında geçmediğini vurguladı. Le Maire müzakerelerde şu anda yatırım ve sağlıklı kamu finansmanına dönüş arasında dengenin bulunması ihtiyacının ele alındığını belirtti.

Yurt Dışı Haberler

- **AMB üyesi ve Fransa Merkez Bankası Başkanı Galhau**, enflasyonun beklenenden daha uzun sürü yüksek kalmaya devam etmesi halinde, ECB'nin para politikasını daha çabuk bir şekilde bu duruma uyarlayabileceğini söyledi. Paris'te katıldığı bir konferansta konuşan Villeroy, Fransa'da Aralık ayında son 13 yılın en yüksek seviyesine çıkan enflasyonun önümüzdeki aylarda hızlanan bir şekilde gerilemesini ve yıl sonunda yüzde 2'nin altına inmesini beklediklerini vurguladı. Villeroy, "Eğer enflasyon daha kalıcı olduğunu kanıtlar ise, para politikamızı enflasyonun yüzde 2 hedefine dönmesini sağlamak için daha hızlı şekilde uyarlama istek ve kapasitemiz olduğundan hiç kimsenin kuşkusu olmasın" diye konuştu.
- **Çin**'de ilgili düzenleyici kuruluşun ülkenin teknoloji devlerinin yatırım yapma veya finansman arayışına çıkmadan önce onay almaları şartı getirdiğini belirtti.
- **ABD Başkan Biden** düzenlediği basın toplantısında, salgına bağlı yansımaların ekonomi üzerinde ciddi baskılar yarattığını vurguladı. Biden, ABD'de son 40 yılın en yüksek enflasyonuna ulaşılmasını özellikle tedarik zincirindeki sorunlar kapsamında salgın koşullarına bağladı. Yönetiminin yeni ekonomi planının Kongrede tam destek görmemesine de değinen Biden, özellikle bazı Demokrat senatörlerin bu yasal düzenlemelere tam destek vermemesinden şikayet etti.
- **İngiltere Başbakanı Johnson**, Omikron varyantının yayılmasını yavaşlatmak için yürürlüğe konulan kısıtlamaları kaldırma kararı aldıklarını duyurdu.

Şirket Haberleri

Arçelik (ARCLK, Nötr): Pay geri alım işlemleri kapsamında 19.01.2022 tarihinde 51,55 TL - 52,50 TL fiyat aralığından (ortalama 52,0559 TL) 520.000 adet pay geri alınarak, Şirketin sahip olduğu ARCLK payları 38.189.986 adete ulaştı (Şirket sermayesine oranı %5,6517).

Hisse Verileri		Piyasa Çarpanları	
Hisse Kodu	ARCLK	F/K	10,5
Carî Fiyat (TL)	53,60	FD/FAVÖK	7,2
52H En Yüksek (TL)	59,60	FD/Satışlar	0,9
52H En Düşük (TL)	26,62	PD/DD	2,4
Piyasa Değeri (mn TL)	36.219,0	Relatif Performans	
Piyasa Değeri (mn USD)	2.680,7	S1H	5,0%
Halka Açıklık Oranı (%)	25%	S1A	10,2%
Endeks Payı (BIST100)	1,7%	S3A	20,8%
Temettü Verimi	3,9%	S1Y	32,9%
3A Hacim (mn TL)	281,1	YB	0,8%

Logo Yazılım (LOGO, Nötr): Pay geri alım işlemleri kapsamında 19.01.2022 tarihinde Logo Yazılım San. ve Tic. A.Ş. payları ile ilgili olarak 39,90 - 40,64 fiyat aralığından 10.000 adet alış işlemi ortaklık tarafından gerçekleştirildi. Bu işlemle birlikte Logo Yazılım San. ve Tic. A.Ş. sermayesindeki payları 19.01.2022 tarihi itibarıyla % 3,28 'ye ulaştı.

Hisse Verileri		Piyasa Çarpanları	
Hisse Kodu	LOGO	F/K	20,3
Carî Fiyat (TL)	40,56	FD/FAVÖK	15,3
52H En Yüksek (TL)	53,85	FD/Satışlar	5,6
52H En Düşük (TL)	31,02	PD/DD	6,2
Piyasa Değeri (mn TL)	4.056,0	Relatif Performans	
Piyasa Değeri (mn USD)	300,2	S1H	2,0%
Halka Açıklık Oranı (%)	65%	S1A	-11,3%
Endeks Payı (BIST100)	0,5%	S3A	-44,9%
Temettü Verimi	0,6%	S1Y	-18,1%
3A Hacim (mn TL)	48,2	YB	-12,5%

Skor Kart: Şirketler ile ilgili Skor Kart'lara [buradan](#) ulaşabilirsiniz. Hisse senedine ilişkin güncel piyasa verilerinin yanı sıra, şirketin son 16 çeyreğine ilişkin önemli rasyo ve finansal verilerinin sunulduğu bir data setidir. Skor Kart ile bilanço dönemlerini takip edebilir, şirket bilançoları dahil tüm finansal verilere ulaşabilir ve güvenli yatırımın avantajlarından faydalanabilirsiniz.

Şirket Haberleri

Sabancı Holding (SAHOL, Nötr): Pay geri alım işlemleri kapsamında; Şirket tarafından 19.01.2022 tarihinde Borsa İstanbul'da pay başına 14,60 TL – 15,35 TL (ağırlıklı ortalama 14,83 TL) fiyat aralığından toplam 1.000.000 TL nominal değerli SAHOL payları geri alındı. Bu işlemlerle birlikte, 19.01.2022 tarihi itibarıyla geri alınan payların toplam nominal değeri 15.545.000 TL olup, bu payların sermayeye oranı %0,7619'a ulaştı.

Matriks (MTRKS, Nötr): Pay geri alım programına 19.01.2022 tarihinde 21,14 - 21,18 TL fiyat aralığından (ortalama 21,16 TL) 20.000 adet pay geri alındı. Şirketin sahip olduğu MTRKS payları bu işlem neticesinde 348.750 adete ulaştı (Şirket sermayesine oranı %1,30'dur).

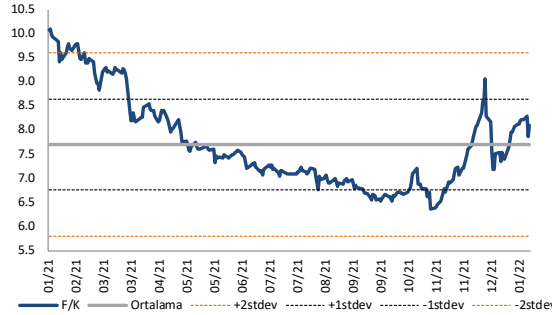
Hisse Verileri		Piyasa Çarpanları	
Hisse Kodu	SAHOL	F/K	4,1
Cari Fiyat (TL)	15,48	FD/FAVÖK	2,3
52H En Yüksek (TL)	17,66	FD/Satışlar	1,4
52H En Düşük (TL)	7,70	PD/DD	0,7
Piyasa Değeri (mn TL)	31.585,5	Relatif Performans	
Piyasa Değeri (mn USD)	2.337,8	S1H	4,0%
Halka Açıklık Oranı (%)	49%	S1A	4,7%
Endeks Payı (BIST100)	3,0%	S3A	10,4%
Temettü Verimi	1,9%	S1Y	12,7%
3A Hacim (mn TL)	500,5	YB	7,1%

Hisse Verileri		Piyasa Çarpanları	
Hisse Kodu	MTRKS	F/K	21,0
Cari Fiyat (TL)	21,26	FD/FAVÖK	14,3
52H En Yüksek (TL)	43,21	FD/Satışlar	3,5
52H En Düşük (TL)	19,70	PD/DD	11,5
Piyasa Değeri (mn TL)	569,8	Relatif Performans	
Piyasa Değeri (mn USD)	42,2	S1H	1,3%
Halka Açıklık Oranı (%)	38%	S1A	2,3%
Endeks Payı (BIST100)	0,0%	S3A	-49,3%
Temettü Verimi	0,9%	S1Y	-34,7%
3A Hacim (mn TL)	18,2	YB	-5,5%

Skor Kart: Şirketler ile ilgili Skor Kart'lara [buradan](#) ulaşabilirsiniz. Hisse senedine ilişkin güncel piyasa verilerinin yanı sıra, şirketin son 16 çeyreğine ilişkin önemli rasyo ve finansal verilerinin sunulduğu bir data setidir. Skor Kart ile bilanço dönemlerini takip edebilir, şirket bilançoları dahil tüm finansal verilere ulaşabilir ve güvenli yatırımın avantajlarından faydalanabilirsiniz.

Çarpanlar Bazında BIST

BIST 100 F/K (Cari)

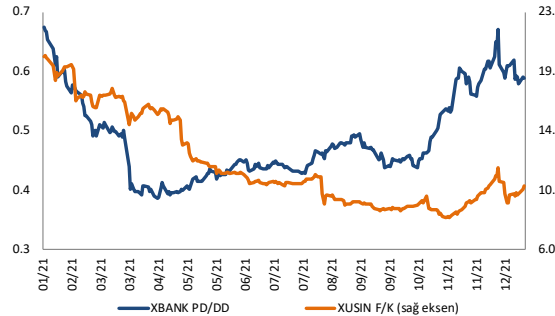


BIST100 F/K Çarpanı (Cari)

	Son 3 Ay	Son 1 Yıl
Kapanış	8.10x	8.10x
Minimum	6.35x	6.35x
Maksimum	9.06x	10.10x
Ortalama	7.42x	7.70x
Minimuma Uzaklık	1.75x	1.75x
Maksimuma Uzaklık	-0.95x	-1.99x
Performans	13.7%	-22.1%

Mevcut durumda, son üç aylık ortalama çarpan seviyesine %8; son bir yıllık ortalama çarpan seviyesine %4.9 yakınız.

XBANK PD/DD / XUSIN F/K (Cari)



XBANK PD/DD Çarpanı (Cari)

	Son 3 Ay	Son 1 Yıl
Kapanış	0.64x	0.64x
Minimum	0.45x	0.39x
Maksimum	0.67x	0.67x
Ortalama	0.58x	0.49x
Minimuma Uzaklık	0.19x	0.26x
Maksimuma Uzaklık	-0.03x	-0.03x
Performans	37.1%	-8.2%

Mevcut durumda, son üç aylık ortalama çarpan seviyesine %11; son bir yıllık ortalama çarpan seviyesine %23.8 yakınız.

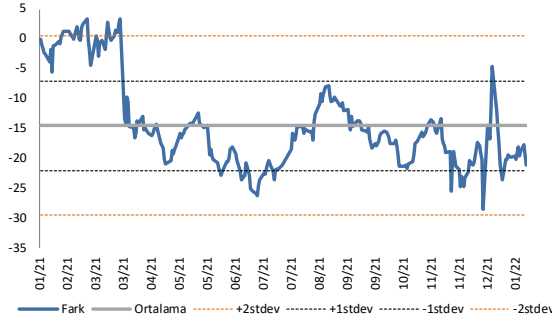
XUSIN F/K Çarpanı (Cari)

	Son 3 Ay	Son 1 Yıl
Kapanış	10.79x	10.79x
Minimum	8.32x	8.32x
Maksimum	12.01x	20.33x
Ortalama	9.88x	12.25x
Minimuma Uzaklık	2.47x	2.47x
Maksimuma Uzaklık	-1.22x	-9.53x
Performans	12.7%	-48.2%

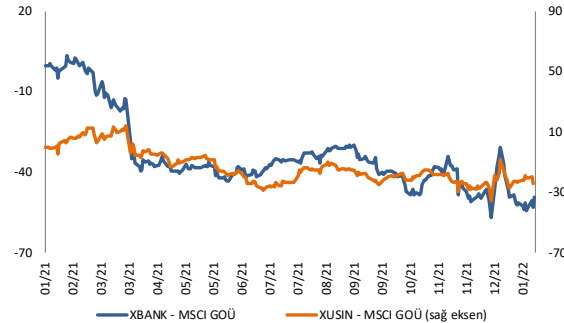
Mevcut durumda, son üç aylık ortalama çarpan seviyesine %8; son bir yıllık ortalama çarpan seviyesine %13.5 yakınız.

BIST vs MSCI GOÜ Piyasa Göstergeleri

BIST100 - MSCI GOÜ



XUSIN/XBANK - MSCI GOÜ Endeksleri

BIST 100 - MSCI GOÜ Endeksi Farkı
(Normalize Edilmiş)

	Son 3 Ay	Son 1 Yıl
Kapanış	-17.90	
Minimum	-28.5	-28.5
Maksimum	-4.5	3.4
Ortalama	-18.6	-14.5
Minimuma Uzaklık	10.6	10.6
Maksimuma Uzaklık	-13.4	-21.3
Performans	-2.4%	-7.0%

Mevcut durumda, son üç aylık ortalama seviyeye 0.7 puan; son bir yıllık ortalama seviyeye 3.4 puan yakınız.

XBANK - MSCI GOÜ Bankacılık Endeksi Farkı
(Normalize Edilmiş)

	Son 3 Ay	Son 1 Yıl
Kapanış	-49.2	
Minimum	-56.8	-56.8
Maksimum	-30.6	3.5
Ortalama	-45.2	-33.7
Minimuma Uzaklık	7.6	7.6
Maksimuma Uzaklık	-18.6	-52.7
Performans	3.4%	14.3%

Mevcut durumda, son üç aylık ortalama seviyeye 4 puan; son bir yıllık ortalama seviyeye 15.6 puan yakınız.

XUSIN - MSCI GOÜ Sanayi Endeksi Farkı
(Normalize Edilmiş)

	Son 3 Ay	Son 1 Yıl
Kapanış	-20.2	
Minimum	-34.9	-34.9
Maksimum	-8.1	14.3
Ortalama	-21.4	-12.9
Minimuma Uzaklık	14.7	14.7
Maksimuma Uzaklık	-12.1	-34.5
Performans	-0.7%	1.1%

Mevcut durumda, son bir yıllık maksimum seviyeye 34.5 puan yakınız.

20.01.2022

Açılış Raporu

Haftalık Takvim



halkyatirim.com.tr | 444 42 55

Haftalık Veri Takvimi						
Tarih	Tsİ	Ülke	Açıklanacak Veri	Dönemi	Beklenti	Önceki
17 Ocak	-	-	ABD Tatil - Martin Luther King Günü	-	-	-
17 Ocak	05:00	Çin	GSYİH (Çeyreksek)	4. Çeyrek	1.2%	0.2%
17 Ocak	05:00	Çin	GSYİH (Yıllık)	4. Çeyrek	3.5%	4.9%
17 Ocak	05:00	Çin	Sanayi Üretimi (Yıllık)	Aralık	3.7%	3.8%
17 Ocak	05:00	Çin	Perakende Satışlar (Yıllık)	Aralık	3.8%	3.9%
17 Ocak	07:30	Japonya	Tertiary Sanayi Endeksi (Aylık)	Kasım	1.0%	1.5%
17 Ocak	11:00	Türkiye	Bütçe Dengesi (milyar TL)	Aralık	-	32.0
18 Ocak	-	Japonya	BoJ Faiz Kararı Toplantısı	-	-	-
18 Ocak	07:30	Japonya	Sanayi Üretimi (Final, Yıllık)	Kasım	-	5.4%
18 Ocak	13:00	Almanya	ZEW Beklenti Anketi	Ocak	36.0	29.9
18 Ocak	13:00	Almanya	ZEW Cari Koşullar Endeksi	Ocak	-	-7.4
18 Ocak	13:00	Euro Bölgesi	ZEW Beklenti Anketi	Ocak	-	26.8
18 Ocak	14:30	Türkiye	Konut Fiyat Endeksi (Aylık)	Kasım	-	5.53%
18 Ocak	14:30	Türkiye	Konut Fiyat Endeksi (Yıllık)	Kasım	-	40.03%
18 Ocak	16:30	ABD	Empire İmalat Endeksi	Ocak	26.0	31.9
18 Ocak	18:00	ABD	NAHB Konut Piyasası Endeksi	Ocak	84.0	84.0
18 Ocak	20:00	Euro Bölgesi	AMB Yetkilisi Villeroy'un Konuşması	-	-	-
19 Ocak	10:00	Almanya	TÜFE (Final, Aylık)	Aralık	0.5%	0.5%
19 Ocak	10:00	Almanya	TÜFE (Final, Yıllık)	Aralık	5.3%	5.3%
19 Ocak	16:00	ABD	Konut Başlangıçları (Aylık)	Aralık	-1.5%	11.8%
19 Ocak	16:30	ABD	Konut Başlangıçları	Aralık	1655K	1679K
19 Ocak	16:30	ABD	İnşaat İzinleri (Aylık)	Aralık	-0.3%	3.6%
19 Ocak	16:30	ABD	İnşaat İzinleri	Aralık	1712K	1712K
20 Ocak	02:50	Japonya	Dış Ticaret Dengesi (milyar yen)	Aralık	-780.5	-954.8
20 Ocak	02:50	Japonya	İhracat (Yıllık)	Aralık	16.0%	20.5%
20 Ocak	02:50	Japonya	İthalat (Yıllık)	Aralık	43.0%	43.8%
20 Ocak	04:30	Çin	1 - Yıllık Borçlanma Faizi	Ocak	3.80%	3.80%
20 Ocak	04:30	Çin	5 - Yıllık Borçlanma Faizi	Ocak	4.65%	4.65%
20 Ocak	10:00	Almanya	ÜFE (Aylık)	Aralık	-	0.8%
20 Ocak	10:00	Almanya	ÜFE (Yıllık)	Aralık	-	19.2%
20 Ocak	13:00	Euro Bölgesi	TÜFE (Final, Yıllık)	Aralık	5.0%	4.9%
20 Ocak	13:00	Euro Bölgesi	Çekirdek TÜFE (Final, Yıllık)	Aralık	2.6%	2.6%
20 Ocak	14:00	Türkiye	TCMB Faiz Kararı	Ocak	14.0%	14.0%
20 Ocak	15:30	Euro Bölgesi	AMB Aralık Toplantı Tutanaqları	-	-	-
20 Ocak	16:30	ABD	Haftalık İşsizlik Maaşı Başvuruları	15 Ocak	-	230K
20 Ocak	16:30	ABD	Devam Eden İşsizlik Maaşı Başvuruları	8 Ocak	-	1559K
20 Ocak	16:30	ABD	Philadelphia Fed Görünüm Endeksi	Ocak	23.0	15.4
20 Ocak	18:00	ABD	Konut Satışları (Aylık)	Aralık	-0.2%	1.9%
20 Ocak	18:00	ABD	Konut Satışları	Aralık	6.46M	6.46M
21 Ocak	02:30	Japonya	Ulusal TÜFE (Yıllık)	Aralık	0.9%	0.6%
21 Ocak	02:30	Japonya	Ulusal Çekirdek TÜFE (Yıllık)	Aralık	-0.6%	-0.6%
21 Ocak	10:00	Türkiye	Tüketici Güveni	Ocak	-	68.9
21 Ocak	18:00	Euro Bölgesi	Tüketici Güveni	Ocak	-8.7	-8.3

Kaynak: Bloomberg, TCMB, TÜİK, HLY Araştırma

Hafta başında güncellenmektedir.

Künye & Çekince



halkyatirim.com.tr | 444 42 55

Halk Yatırım Araştırma – Öneri Listesi Tanımları

(Aksi belirtilmedikçe önümüzdeki 12 ay için beklenen performans)

AL: %20 ve üzeri artış

TUT: %0 ile %20 aralığında artış

SAT: %0'ın altında azalış

Halk Yatırım Araştırma

Halkyatirimarastirma@halkyatirim.com.tr
+90 212 314 81 81

Banu KIVCI TOKALI	Araştırma Direktörü	BTokali@halkyatirim.com.tr +90 212 314 81 88
İlnur TURHAN	Müdür Perakende, Cam, Çimento, GYO, Mobilya , Gıda	ITurhan@halkyatirim.com.tr +90 212 314 81 85
Ebru USTA	Yönetmen Makroekonomi	EUsta@halkyatirim.com.tr +90 212 314 82 16
Ayşegül BAYRAM	Uzman Strateji Telekom, Madencilik, Savunma, Yazılım	ABayram@halkyatirim.com.tr +90 212 314 87 30
Mehmet Bilal BİRCAN	Uzman Havacılık, Dayanıklı Tüketim	MBircan@halkyatirim.com.tr +90 212 314 82 53
Emil ABDULLAYEV	Uzman Yardımcısı Demir-Çelik	EAbdullayev@halkyatirim.com.tr +90 212 314 87 24
Yasin SARIHAN	Uzman Yardımcısı Otomotiv	YSarihan@halkyatirim.com.tr +90 212 314 87 26
Fatma KOÇ	Uzman Yardımcısı İçecek	FKoc@halkyatirim.com.tr +90 212 314 81 70

ÇEKİNCE

Bu rapor ve yorumlardaki yazılar, bilgiler ve grafikler yalnızca bilgi edinilmesi amacıyla derlenmiştir. Burada yer alan yatırım bilgi, yorum ve tavsiyeleri yatırım danışmanlığı kapsamında değildir. Yatırım danışmanlığı hizmeti, yetkili kuruluşlar tarafından kişilerin risk ve getiri tercihleri dikkate alınarak kişiye özel, imzalanacak yatırım danışmanlığı sözleşmesi çerçevesinde sunulmaktadır. Burada yer alan yorum ve tavsiyeler ise genel niteliktedir. Bu tavsiyeler mali durumunuz ile risk ve getiri tercihlerinize uygun olmayabilir. Bu nedenle, sadece burada yer alan bilgilere dayanılarak yatırım kararı verilmesi beklentilerinize uygun sonuçlar doğurmayabilir.

Halk Yatırım, bu bilgilerin doğru, eksiksiz ve değişmez olduğunu garanti etmez, bilgi eksikliği ve yanlışlığından hiçbir şekilde sorumlu tutulamaz. Raporunda yer alan ifadeler, hiçbir şekilde alış veya satış teklifi olarak değerlendirilemez. Halk Yatırım'ın rapordaki bilgiler dolayısıyla ortaya çıkabilecek doğrudan ve dolaylı kazanç ve zararlarla ilgili herhangi bir sorumluluğu yoktur.

Bu ileti 05 Kasım 2014 tarih ve 29166 sayılı Resmî Gazetede yayınlanan ve 01 Mayıs 2015 tarihinde yürürlüğü giren "Elektronik Ticaretin Düzenlenmesi Hakkında" çıkan kanunun 2.Maddesi c bendinde belirtilen Ticari Elektronik İleti kapsamında değildir.