

PİYASA YORUMU ARAŞTIRMA



HALKYATIRIM

halkyatirim.com.tr | 444 42 55

Küresel piyasalarda fiyatlamalar: Fed Başkanı Powell'ın enflasyonu baskılayacakları ve 2022'de bilanço küçültmesinin başlatılacağı yönündeki mesajlarıyla alıcılı seyir izledi

Dün piyasalarda neler oldu?

Dün ABD piyasaları, Fed Başkanı Powell'ın Senato Bankacılık Komitesi'nde yaptığı konuşmada enflasyonu baskılayacakları ve 2022'de bilanço küçültmesinin başlatılacağı yönündeki mesajlarıyla alıcılı seyir izledi. Powell konuşmasında, ABD ekonomisinin en hızlı şekilde geliştiğini ve işgücü piyasasının hızla iyileştiğini söyledi. Maksimum istihdam ve fiyat istikrarı hedefini gerçekleştirme konusunda derece kararlı olduklarını söyleyen Powell, para politikasında geniş ve ileri görüşlü bir bakış açısına sahip olunması ve değişen ekonomik koşullara ayak uydurulması gerektiğini ifade etti. Düşük enflasyon çağında para politikası çerçevesini güncellediklerini ve enflasyon artışının pandemi ile ilişkili bozukluklara bağlı olarak geliştiğini aktaran Powell, Fed'in enflasyonu soğutmak için daha fazla agresif faiz artışı yapabileceğini de sözlerine ekledi. Ekonominin Fed'in bilançosunu küçülttüğü son zamana göre çok daha güçlü bir konumda olduğunu kaydeden Powell, herhangi bir karar alınmadığını, ancak bu sefer daha hızlı olacaklarını söyledi. Powell'ın sözleri, diğer yetkililerin, faiz oranlarını artırmaya başladıktan hemen sonra Fed'in 8,77 trilyon dolarlık bilançosunu küçültmeye başlamayı destekleyen yorumlarını takip etti. Dün Atlanta Fed Başkanı Bostic de verdiği demeçte, yüksek enflasyon ve güçlü bir toparlanmanın, Fed'in Mart ayından itibaren bu yıl en az üç kez faiz oranlarını yükseltmesini gerektireceğini ve finansal sistemden fazla nakit çekmek için Fed varlıklarının hızlı bir şekilde azaltılmasını garanti edeceğini belirtti. Bostic, vaka sayılarındaki patlamanın toparlanmayı rayından çıkaracağını düşünmediğini ancak tam tersine enflasyonun daha da yoğunlaşacağını düşündüğünü ifade ederken, söz konusu durumların 2022'de dördüncü çeyrek puanlık bir artış gerektirebileceğini de sözlerine ekledi. Geçmiş deneyimler, Fed'in adaptasyonu ve Temmuz 2021'de stres zamanlarında para piyasası baskılarını hafifletmeye yardımcı olmak için iki sabit repo tesisi oluşturmasına rağmen, Fed'in bilançosunu nasıl yönettiğinin önemli olduğunu gösteriyor. Bu çerçevede ABD 10 yıllık tahvil faizleri %1,7339, VIX endeksi de 18,41 seviyelerine geriledi. Dow Jones endeksi %0,51 artışla 36.252,02 seviyesinden kapanırken, S&P 500 endeksi de %0,92 değer kazancı ile 4.713,07 seviyesinden günü tamamladı. Nasdaq endeksi %1,41 yükselişle 15.153,40 seviyesinden kapandı. Bu arada Cuma günü ABD'de bilanço sezonu banka bilançoları ile başlıyor. Açılış öncesinde JPMorgan Chase, Citigroup ve Wells Fargo bilançoları takibimizde olacak. Factset tahminlerine göre S&P 500 şirketlerinin karlılığı yılın son çeyreğinde yıllık bazda %21,7 artış kaydetmesi bekleniyor.

Bugün ne bekliyoruz?

Bu sabah GOÜ piyasalarında da, dün ABD cephesinde yaşanan iyimserliğin yansımalarının Çin'den gelen enflasyon verileri ile güçlendiğini izliyoruz. Çin Aralık ayı TÜFE verisi yıllık bazda %1,5 artışla beklentinin altında gelirken, aylık bazda da 0,8 puanlık düşüş gösterdi. ÜFE verisi de benzer şekilde yıllık bazda %10,3 artışla piyasa beklentisinin altında kalırken, aylık bazda 2,6 puan geriledi. Ülkede fiyat baskılarındaki düşüşün genişlemeci parasal duruşun sürdürülmesi açısından destekleyici olduğunu ve faiz indirim olasılığını artırdığını gözlemliyoruz.

ABD vadeliiler cephesinde ise bu sabah yatay pozitif seyir hakim.

Bugün yurt dışında ABD'de TÜFE ve bütçe dengesi verisine ek olarak Fed tarafından açıklanan Bej Kitap raporu takip edilecek. Aralık ayı TÜFE verisinin manşet ve çekirdek bazda yıllık olarak sırasıyla %7 ve %5,4 artışlar kaydetmesi bekleniyor. Bütçe dengesi verisinin de 2,5 milyar dolar açık olarak gerçekleşmesi tahmin ediliyor. Euro Bölgesi cephesinde de sanayi üretimi verisi izlenecek. Kasım ayı verisinin aylık ve yıllık bazda sırasıyla %0,2 ve %1,4 artışlar göstermesi bekleniyor.

Gelecek gündemde neler var?

Yarın ABD'de ÜFE ve haftalık işsizlik maaşı başvuruları verileri takip edilecek. Aralık ayı ÜFE verisinin manşet ve çekirdek bazda yıllık olarak sırasıyla %9,8 ve %8 artışlar kaydetmesi bekleniyor. 8 Ocak ile sona eren haftaya ilişkin haftalık işsizlik maaşı başvuruları verisinin de 200K seviyesinde gerçekleşmesi öngörülmüyor.



ABD Piyasaları

Değişimler	Kapanış	Günlük deę.	Haftalık deę.	Aylık deę.	Yıllık deę.
S&P 500	4,713.1	▲ 0.92%	▲ 0.36%	▲ 0.02%	▲ 27.36%
Nasdaq	15,153.4	▲ 1.41%	▲ 0.48%	▼ -3.05%	▲ 19.33%

Avrupa Piyasaları

Değişimler	Kapanış	Günlük deę.	Haftalık deę.	Aylık deę.	Yıllık deę.
Dax	15,941.8	▲ 1.10%	▼ -0.69%	▲ 2.04%	▲ 16.14%
MSCI Europe	2,073.6	▲ 1.05%	▼ -0.47%	▲ 2.13%	▲ 11.58%

Asya Piyasaları ve Asya GOÜ Piyasaları

Değişimler	Kapanış	Günlük deę.	Haftalık deę.	Aylık deę.	Yıllık deę.
Kospi	2,967.8	▲ 1.38%	▲ 1.62%	▼ -2.04%	▲ 0.79%
Hong Kong*	24,241.1	▲ 2.11%	▲ 5.06%	▲ 1.02%	▼ -11.76%
S&P BSE Sensex - Hindistan	61,067.5	▲ 0.74%	▲ 2.46%	▲ 3.88%	▲ 26.76%
IDX Composite - Endonezya	6,659.6	▲ 0.18%	▲ 0.09%	▲ 0.10%	▲ 9.09%

Dięer Gelişmekte Olan Ülke Piyasaları

Değişimler	Kapanış	Günlük deę.	Haftalık deę.	Aylık deę.	Yıllık deę.
BIST 100 - Türkiye	2,046.0	▲ 0.04%	▲ 1.92%	▲ 0.52%	▲ 36.82%
S&P/BMV IPC - Meksika	53,061.9	▲ 0.43%	▲ 0.01%	▲ 3.61%	▲ 18.70%
FTSE/JSE All - Endonezya	73,971.4	▲ 0.19%	▼ -0.26%	▲ 3.19%	▲ 22.31%

*Haftalık deęişim, önceki haftanın son işlem günü; aylık deęişim, önceki ayın son işlem günü; yıllık deęişim ise yılın son işlem gününe göre deęişimi ifade eder.

Yurt içi piyasalarda fiyatlamalar: Kritik ABD verisi öncesi endeks GOÜ piyasalarındaki iyimserlik paralelinde alıcılı başlangıç yapabilir

Dün piyasalarda neler oldu?

BIST 100 endeksi küresel piyasalardaki olumsuz seyrin aksine %1 artışla 2.065 puandan başlangıç yaptı. Ancak sabah saatlerinde yoğunlaşan realizasyonlarla 2.018 seviyesine kadar gerileyen endeks, gün içinde gelen tepki alımlarının desteğinde 2.063 seviyesini test etti. Endeks %0,04 artışla 2.046 seviyesinden kapandı. Bankacılık endeksi %0,37 artış kaydederken, sanayi endeksi de %0,43 yükseldi.

Bugün ne bekliyoruz?

Yurt içi piyasalara ilişkin olarak, endeksin kritik ABD verisi öncesinde güne alıcılı başlangıç yapacağını tahmin ediyoruz.

Bugün yurt içinde veri akışı sakin seyredecek.

Gelecek gündemde neler var?

Yarın yurt içinde sanayi üretimi verisi takibimizde olacak. 2021 yılı Kasım ayı takvim etkisinden arındırılmış sanayi üretimi yıllık medyan tahmini %8,2, arındırılmamış sanayi üretimi medyan tahmini ise %11,3 artış yönünde oluştu. Cuma günü de saat 10:00'da TÜİK tarafından Aralık ayı konut satışları verisi açıklanacak. Konut satışları Kasım ayında önceki yılın aynı ayına göre %59,0 oranında artarak 178.814 adet olmuştu. İpotekli konut satışları konut bir önceki yılın aynı ayına göre %61, diğer konut satışlarının ise %58,4 oranında artış kaydettiği görülmüştü. Öte yandan, ilk defa satılan konut sayısı yıllık bazda %52 artarak 55.706 adet olurken, ikinci el konut satışları da %62,4 artış göstererek 123.108 adet olmuştu.

BIST Verileri

Endeksler	BIST 100	BIST Banka	BIST Sınai
Kapanış	2,046.0	1,695.9	3,706.2
Günlük Değ.	▲ 0.04%	▲ 0.37%	▲ 0.43%
Haftalık Değ.	▲ 1.92%	▲ 3.94%	▲ 1.57%
Yıllık Değ.	▲ 38.55%	▲ 8.86%	▲ 58.37%
Hacim (milyar TL)	41.9	7.2	22.8
Günlük Değ.	▲ 23.57%	▲ 19.81%	▲ 42.13%
3 Aylık Ortalama Hacim (milyar TL)	32.2	7.5	15.2
Günlük Değ. - 3 Aylık Ort.	▲ 30.45%	▼ -3.95%	▲ 50.02%

*Haftalık değişim, önceki haftanın son işlem günü; yıllık değişim ise yılın son işlem gününe göre değişimi ifade eder.

Türkiye Kapanışının Ardından Piyasalar

	Türkiye Kapanışı	Türkiye Açılış Öncesi	Değişim
\$/TL	13.8443	#N/A	#N/A
€/S	1.1333	#N/A	#N/A
Altın	1,805.4	#N/A	#N/A

*Türkiye Açılış Öncesi için belirtilen rakamlar, bir önceki günün kapanış verileridir.

Türkiye - Üike Risk Primleri (CDS)

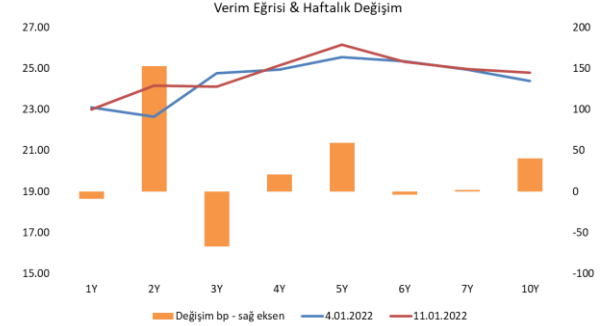
Değişimler	11/01/22	Günlük değ.	Haftalık değ.	Aylık değ.	Yıllık değ.
Türkiye 2 Yıllık	602.5	● -1.64%	● 2.01%	● 21.6%	● 136.7%
Türkiye 5 Yıllık	573.6	● -1.28%	● 2.57%	● 14.7%	● 81.6%
Türkiye 10 Yıllık	572.4	● -1.55%	● 2.21%	● 11.2%	● 64.8%

Tahvil & Döviz Piyasalarında Fiyatlamalar

Bugün ve yarın açıklanacak olan ABD enflasyon rakamları piyasalar tarafından önemle beklenirken, küresel tahvil piyasalarında hafta başında başlayan satışlar azalarak yatay bir görünüm izlendi. 10 yıl vadeli Hazine gösterge Dolar cinsi Eurobond faizi 3 bp gerileyerek %8,06 seviyesinden fiyatlanırken, Türkiye 5 yıllık CDS primi 13 bp artışla 620 bp seviyesine yükseldi. Yurt içi tahvil piyasasında ise alışların hakim olduğu günde, işlem hacmi 2,8 milyar TL'ye geriledi. Bu kapsamda 5 yıl vadeli gösterge tahvil bileşik faizi önceki güne göre 15 bp gerileyerek %26,12, 10 yıl vadeli gösterge tahvil bileşik faizi ise 9 bp gerileyerek %24,82 seviyesinde günü tamamladı.

TL likidite tarafında TCMB 80 milyar TL'lik haftalık repo dönüşünü 83 milyar TL olarak yenilerken, APİ ile fonlama tutarı toplam 427 milyar TL'ye yükseldi. TLREF oranı ise %14,80 ile politika faizinin üzerinde oluştu. TCMB dün haftalık vadeli Dolar/TL ve Altın/TL kotasyon swap işlemleriyle 37,9 milyar TL fonlama sağlarken, 2 haftalık Dolar/TL swap ihalesinde 4,1 milyar TL fonlama sağladı.

Hazine dün TLREF'e endeksli 2026 vadeli tahvilin ilk ihracı ve 2028 vadeli değişken faizli tahvilin yeniden ihracını gerçekleştirdi. TLREF'e endeksli tahvilde ortalama bileşik faiz %23,75 seviyesinde oluşurken, değişken faizli tahvilde ortalama bileşik faiz geçen ay gerçekleşen ihalesine göre 56 bp yükselerek %21,57 seviyesinde oluştu. Her iki ihraçta toplam 5,4 milyar TL borçlanma yapılırken, bu haftaki ihalelerde toplam 12,4 milyar TL satış gerçekleşti. Ocak ayında 49,2 milyar TL'lik itfasına karşılık 45,8 milyar TL borçlanma programı bulunan Hazine'nin, ayın kalanında yapılacak ihalelerde 33,4 milyar TL borçlanması beklenmektedir.



Dönem	Eylül 21	Ekim 21	Kasım 21	Aralık 21	11.01.22
Dönem Sonu TLREF Endeksi	1406,33	1427,44	1445,97	1466,05	1471,15
Aylık Ortalama	18,75%	17,55%	15,70%	15,33%	14,10%
PPK Toplantı Tarihi	20.01.2022 Perşembe	Günlük TLREF Oranı			
					14,80%

İHALELER

İhale Tarihi	İfta Tarihi	Kıymet Türü	ROT Dahil Satış Tutarı (Milyon TL)	Getiri
10.01.22	25.01.23	Kuponsuz	2.620	%23,76 yıllık bileşik
10.01.22	02.09.26	Sabit Faizli	4.334	%26,34 yıllık bileşik
11.01.22	08.07.26	TLREF'e Endeksli	1.682	%23,75 yıllık bileşik
11.01.22	13.09.28	Değişken Faizli	3.798	%21,57 yıllık bileşik

Yurt İçi Haberler

- **Cari işlemler hesabı**, Kasım ayında 2,2 milyar dolarlık açık beklentisine karşılık 2,68 milyar dolar açık verdi, 12 aylık cari işlemler açığı 14 milyar 256 milyon dolar oldu. Çekirdek cari denge göstergesi olan altın ve enerji hariç cari işlemler hesabı Kasım ayında 2,41 milyar dolar fazla verdi.
- **Türkiye** ile Azerbaycan arasında Aralık ayında yapılan doğalgaz teslimatına ilişkin mutabakat zaptı Cumhurbaşkanı tarafından onaylandı. Resmi Gazete'de yayımlanan anlaşma kapsamında, Türkiye'nin Azerbaycan'dan almayı taahhüt ettiği doğalgazın yılda 1,7 milyar metreküpe kadar olan kısmı 2024 sonuna kadar SOCAR Turkey Petrokimya AŞ tarafından satın alınabilecek.
- **Dünya Bankası** Türkiye'nin 2022 yılı büyüme tahmini % 3'ten %2'ye, 2023 yılı için ise %4'ten %3'e revize etti.
- **Hazine ve Maliye Bakanlığı**, Türk lirasına dönüşümün desteklenmesi kapsamına alınan kurumların kur ve altın değerlemesinde oluşan kazanç farklarına kurumlar vergisi istisnası getirecek.
- **LPG** otogazın litre fiyatına dün gecedен itibaren 29 kuruş zam yapıldı.
- **Hazine ve Maliye Bakanımız Sayın Nebati**, TÜSİAD Yönetim Kurulu Başkanı Simone Kaslowski ve Yönetim Kurulu üyeleriyle bir araya geldi. Yaklaşık 3 saat süren toplantının ardından basın mensuplarının sorularını yanıtlayan Kaslowski, Bakan Nebati ile ekonomideki son gelişmeleri ve riskleri değerlendirdiklerini ifade etti.
- **Hazine ve Maliye Bakanımız Sayın Nebati**, Alışveriş Merkezleri ve Yatırımcıları Derneği ile bir araya geldi. Gerçekleşen toplantı sonrası Bakan Nebati, iş dünyası temsilcileri ile istişarelere devam edeceklerini belirtti.

Yurt Dışı Haberler

- **ABD** ve Rusya Ukrayna sınırında artan tansiyonu düşürmek için görüşmelere başlamışken ABD Senatosu bu hafta Kuzey Akım 2'ye yaptırımların uygulanmasını oylamaya hazırlanıyor. Rusya'dan Almanya'ya gaz aktaracak boru hattıyla ilgili Senato'da halihazırda büyük bir muhalefet bulunuyor.
- **Fed Başkan Yardımcısı Clarida**, görev süresinin dolmasına iki hafta kala, 14 Ocak'ta Yönetim Kurulu'ndan istifa edeceğini duyurdu. Fed'den yapılan açıklamada, Clarida'nın 17 Eylül 2018 tarihinden bu yana yönetim kurulu üyesi ve başkan yardımcısı olarak görev yaptığı aktarıldı. Clarida'nın istifa kararının Fed'in yeni tip koronavirüs (Kovid-19) salgınının ekonomik etkilerine karşı piyasaları aktif olarak desteklediği dönemde finansal varlıklar edindiğine ilişkin haberlerin ardından gelmesi dikkati çekti.
- **Dünya Ekonomik Forumu 2022 Küresel Risk Raporu** yayınlandı. Rapora göre pandeminin yarattığı sorunların yanında en büyük riskler arasında iklim krizi, artan toplumsal bölünmeler ve eşit olmayan küresel toparlanma süreci yer alıyor.
- **JP Morgan**'ın müşterilerine yönelik düzenlediği ankete göre katılımcıların %41'i Bitcoin'in yılı 60 bin dolar civarında tamamlamasını bekliyor, katılımcıların sadece %5'i 100 bin dolara yükselmesini bekliyor.
- **Avrupa İlaç Ajansı yetkilileri**, Omikron varyantının hızla yayılmasını olumlu değerlendirmemelerine rağmen bunun pandemiden endemiye giden sürece yol açabileceğini bildirdi.

Şirket Haberleri

Sabancı Holding (SAHOL, Nötr): Pay geri alım işlemleri kapsamında; Şirket tarafından 11.01.2022 tarihinde Borsa İstanbul'da pay başına 14,70 TL – 15,04 TL (ağırlıklı ortalama 14,88 TL) fiyat aralığından toplam 900.000 TL nominal değerli SAHOL payları geri alındı. Bu işlemlerle birlikte, 11.01.2022 tarihi itibarıyla geri alınan payların toplam nominal değeri 11.750.000 TL olup, bu payların sermayeye oranı %0,5759'a ulaştı.

Anadolu Efes (AEFES, Nötr): Anadolu Efes'in konsolide satış hacimleri 4Ç2021'de bir önceki yıla göre %13,2 artışla 23,9 mhl'ye ulaşarak güçlü bir büyüme göstererek, bu büyümeye her iki iş kolu da katkı sağladı. Özbekistan'ın meşrubat operasyonlarımızdaki etkisi hariç tutulduğunda, 2021 yılının son çeyreğindeki yıllık bazda büyüme %6,6 seviyesinde gerçekleşti. Anadolu Efes'in konsolide satış hacmi 2021 yılının tamamında ise %12,2 oranında artış ile 116,1 mhl'ye ulaşarak; orta-yüksek tek haneli büyüme hedefini önemli ölçüde aştı. Özbekistan'ın meşrubat operasyonlarındaki etkisi hariç tutulduğunda, 2021 yılında yıllık bazda büyüme %10,9 seviyesinde gerçekleşti.

Hisse Verileri		Piyasa Çarpanları	
Hisse Kodu	SAHOL	F/K	3,9
Cari Fiyat (TL)	15,00	FD/FAVÖK	2,2
52H En Yüksek (TL)	17,66	FD/Satışlar	1,4
52H En Düşük (TL)	7,70	PD/DD	0,7
Piyasa Değeri (mn TL)	30.606,1	Relatif Performans	
Piyasa Değeri (mn USD)	2.230,8	S1H	3,8%
Halka Açıklık Oranı (%)	49%	S1A	3,9%
Endeks Payı (BIST100)	2,9%	S3A	4,2%
Temettü Verimi	2,0%	S1Y	-0,4%
3A Hacim (mn TL)	475,5	YB	3,2%

Hisse Verileri		Piyasa Çarpanları	
Hisse Kodu	AEFES	F/K	12,3
Cari Fiyat (TL)	29,04	FD/FAVÖK	3,8
52H En Yüksek (TL)	37,68	FD/Satışlar	0,6
52H En Düşük (TL)	18,78	PD/DD	1,2
Piyasa Değeri (mn TL)	17.194,7	Relatif Performans	
Piyasa Değeri (mn USD)	1.253,3	S1H	-6,6%
Halka Açıklık Oranı (%)	32%	S1A	-4,5%
Endeks Payı (BIST100)	1,1%	S3A	-6,8%
Temettü Verimi	5,7%	S1Y	-16,6%
3A Hacim (mn TL)	69,3	YB	-12,1%

Skor Kart: Şirketler ile ilgili Skor Kart'lara [buradan](#) ulaşabilirsiniz. Hisse senedine ilişkin güncel piyasa verilerinin yanı sıra, şirketin son 16 çeyreğine ilişkin önemli rasyo ve finansal verilerinin sunulduğu bir data setidir. Skor Kart ile bilanço dönemlerini takip edebilir, şirket bilançoları dahil tüm finansal verilere ulaşabilir ve güvenli yatırımın avantajlarından faydalanabilirsiniz.

Şirket Haberleri

Kızılıbük GYO (KZBGY, Nötr): Şirketin Marmaris'te yürüttüğü "Kızılıbük Wellness Resort" projesinde bulunan devremülk ünitelerinin ön satış işlemleri kapsamında 01 Aralık - 31 Aralık 2021 tarihleri arasında 1.032 adet devre satış sözleşmesi imzalanarak, bu sözleşmelerin toplam ön satış bedeli 134.465.164 TL olarak gerçekleşti.

Naturel Enerji (NATEN, Nötr): Pay geri alım işlemleri kapsamında, 11.01.2022 tarihinde 45,00 TL fiyattan 50.000 adet pay geri alınarak, Şirketin sahip olduğu NATEN Payları 270.000 adete ulaştı (Şirket sermayesine oranı %0,818).

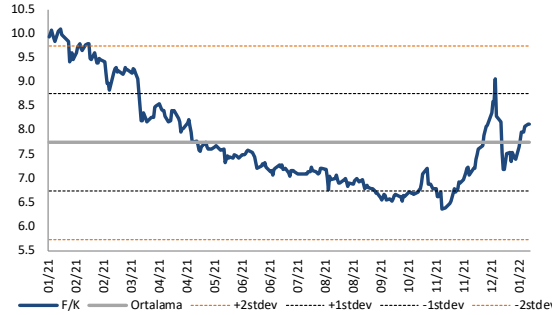
Hisse Verileri		Piyasa Çarpanları	
Hisse Kodu	KZBGY	F/K	---
Cari Fiyat (TL)	32,02	FD/FAVÖK	---
52H En Yüksek (TL)	43,44	FD/Satışlar	---
52H En Düşük (TL)	15,85	PD/DD	3,3
Piyasa Değeri (mn TL)	7.684,8	Relatif Performans	
Piyasa Değeri (mn USD)	560,1	S1H	4,6%
Halka Açıklık Oranı (%)	11%	S1A	6,9%
Endeks Payı (BIST100)	0,0%	S3A	-38,0%
Temettü Verimi	0,0%	S1Y	59,9%
3A Hacim (mn TL)	46,4	YB	-10,1%

Hisse Verileri		Piyasa Çarpanları	
Hisse Kodu	NATEN	F/K	3,0
Cari Fiyat (TL)	44,72	FD/FAVÖK	13,2
52H En Yüksek (TL)	48,74	FD/Satışlar	7,9
52H En Düşük (TL)	31,22	PD/DD	1,1
Piyasa Değeri (mn TL)	1.475,8	Relatif Performans	
Piyasa Değeri (mn USD)	107,6	S1H	-3,3%
Halka Açıklık Oranı (%)	36%	S1A	10,0%
Endeks Payı (BIST100)	0,0%	S3A	-8,1%
Temettü Verimi	0,3%	S1Y	-13,5%
3A Hacim (mn TL)	31,8	YB	-8,8%

Skor Kart: Şirketler ile ilgili Skor Kart'lara [buradan](#) ulaşabilirsiniz. Hisse senedine ilişkin güncel piyasa verilerinin yanı sıra, şirketin son 16 çeyreğine ilişkin önemli rasyo ve finansal verilerinin sunulduğu bir data setidir. Skor Kart ile bilanço dönemlerini takip edebilir, şirket bilançoları dahil tüm finansal verilere ulaşabilir ve güvenli yatırımın avantajlarından faydalanabilirsiniz.

Çarpanlar Bazında BIST

BIST 100 F/K (Cari)

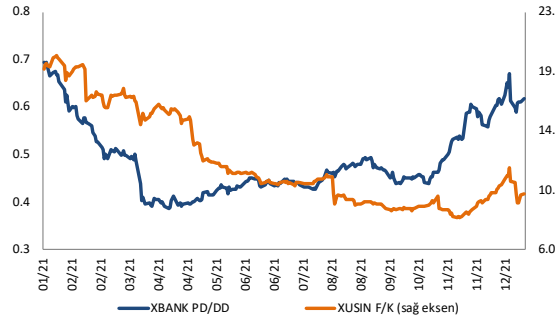


BIST100 F/K Çarpanı (Cari)

	Son 3 Ay	Son 1 Yıl
Kapanış	8.12x	8.12x
Minimum	6.35x	6.35x
Maksimum	9.06x	10.10x
Ortalama	7.29x	7.74x
Minimuma Uzaklık	1.77x	1.77x
Maksimuma Uzaklık	-0.94x	-1.98x
Performans	21.3%	-18.2%

Mevcut durumda, son üç aylık ortalama çarpan seviyesine %10; son bir yıllık ortalama çarpan seviyesine %4.6 yakınız.

XBANK PD/DD / XUSIN F/K (Cari)



XBANK PD/DD Çarpanı (Cari)

	Son 3 Ay	Son 1 Yıl
Kapanış	0.62x	0.62x
Minimum	0.44x	0.39x
Maksimum	0.67x	0.70x
Ortalama	0.56x	0.49x
Minimuma Uzaklık	0.18x	0.23x
Maksimuma Uzaklık	-0.05x	-0.08x
Performans	32.9%	-14.5%

Mevcut durumda, son üç aylık ortalama çarpan seviyesine %9; son bir yıllık ortalama çarpan seviyesine %20.1 yakınız.

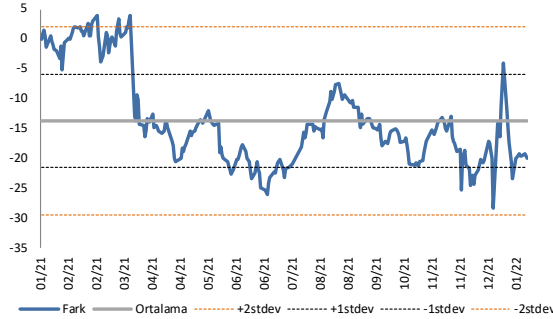
XUSIN F/K Çarpanı (Cari)

	Son 3 Ay	Son 1 Yıl
Kapanış	11.02x	11.02x
Minimum	8.32x	8.32x
Maksimum	12.01x	20.33x
Ortalama	9.73x	12.45x
Minimuma Uzaklık	2.70x	2.70x
Maksimuma Uzaklık	-0.99x	-9.31x
Performans	10.6%	-48.3%

Mevcut durumda, son üç aylık ortalama çarpan seviyesine %12; son bir yıllık ortalama çarpan seviyesine %13 yakınız.

BIST vs MSCI GOÜ Piyasa Göstergeleri

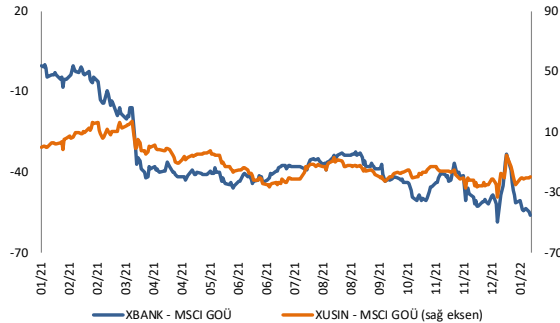
BIST100 - MSCI GOÜ

BIST 100 - MSCI GOÜ Endeksi Farkı
(Normalize Edilmiş)

	Son 3 Ay	Son 1 Yıl
Kapanış	-19.96	
Minimum	-28.3	-28.3
Maksimum	-4.0	4.1
Ortalama	-18.3	-13.7
Minimuma Uzaklık	8.4	8.4
Maksimuma Uzaklık	-15.9	-24.0
Performans	-2.9%	-9.8%

Mevcut durumda, son üç aylık ortalama seviyeye 1.6 puan; son bir yıllık ortalama seviyeye 6.3 puan yakınız.

XUSIN/XBANK - MSCI GOÜ Endeksleri

XBANK - MSCI GOÜ Bankacılık Endeksi Farkı
(Normalize Edilmiş)

	Son 3 Ay	Son 1 Yıl
Kapanış	-55.8	
Minimum	-58.6	-58.6
Maksimum	-33.2	0.1
Ortalama	-46.9	-35.1
Minimuma Uzaklık	2.8	2.8
Maksimuma Uzaklık	-22.6	-55.9
Performans	0.1%	8.7%

Mevcut durumda, son üç aylık ortalama seviyeye 8.9 puan; son bir yıllık ortalama seviyeye 20.7 puan yakınız.

XUSIN - MSCI GOÜ Sanayi Endeksi Farkı
(Normalize Edilmiş)

	Son 3 Ay	Son 1 Yıl
Kapanış	-19.7	
Minimum	-33.2	-33.2
Maksimum	-5.4	17.7
Ortalama	-19.2	-10.0
Minimuma Uzaklık	13.6	13.6
Maksimuma Uzaklık	-14.2	-37.4
Performans	1.7%	0.8%

Mevcut durumda, son bir yıllık maksimum seviyeye 37.4 puan yakınız.

12.01.2022

Açılış Raporu

Haftalık Takvim


 HALKYATIRIM

halkyatirim.com.tr | 444 42 55

Haftalık Veri Takvimi						
Tarih	TSİ	Ülke	Açıklanacak Veri	Dönemi	Beklenti	Önceki
10 Ocak	10:00	Türkiye	İşsizlik Oranı	Kasım	-	11.2%
10 Ocak	12:30	Euro Bölgesi	Sentix Yatırımcı Güveni	Ocak	-	13.5
10 Ocak	13:00	Euro Bölgesi	İşsizlik Oranı	Kasım	7.2%	7.3%
11 Ocak	10:00	Türkiye	Cari Denge (milyar dolar)	Kasım	-2.20b	3.16b
11 Ocak	17:12	ABD	Fed Yetkilisi Mester'in Konuşması			
11 Ocak	17:30	ABD	Fed Yetkilisi George'un Konuşması			
12 Ocak	00:00	ABD	Fed Yetkilisi Bullard'ın Konuşması			
12 Ocak	02:50	Japonya	Cari Denge (milyar yen)	Kasım	583.7	1180.1
12 Ocak	02:50	Japonya	Dış Ticaret Dengesi (milyar yen)	Kasım	-638.3	166.7
12 Ocak	04:30	Çin	TÜFE (Yıllık)	Aralık	1.7%	2.3%
12 Ocak	04:30	Çin	ÜFE (Yıllık)	Aralık	11.3%	12.9%
12 Ocak	13:00	Euro Bölgesi	Sanayi Üretimi (Aylık)	Kasım	0.9%	1.1%
12 Ocak	13:00	Euro Bölgesi	Sanayi Üretimi (Yıllık)	Kasım	1.7%	3.3%
12 Ocak	16:30	ABD	TÜFE (Aylık)	Aralık	0.4%	0.8%
12 Ocak	16:30	ABD	TÜFE (Yıllık)	Aralık	7.1%	6.8%
12 Ocak	16:30	ABD	Çekirdek TÜFE (Aylık)	Aralık	0.5%	0.5%
12 Ocak	16:30	ABD	Çekirdek TÜFE (Yıllık)	Aralık	5.4%	4.9%
12 Ocak	22:00	ABD	FED - Bej Kitap			
13 Ocak	10:00	Türkiye	Sanayi Üretimi (Aylık)	Kasım	-	0.6%
13 Ocak	10:00	Türkiye	Sanayi Üretimi (Yıllık)	Kasım	8.15%	8.5%
13 Ocak	16:30	ABD	Haftalık İşsizlik Maaşı Başvuruları	8 Ocak	-	207K
13 Ocak	16:30	ABD	Devam Eden İşsizlik Maaşı Başvuruları	1 Ocak	-	1754K
13 Ocak	16:30	ABD	ÜFE (Aylık)	Aralık	0.4%	0.8%
13 Ocak	16:30	ABD	ÜFE (Yıllık)	Aralık	9.8%	9.6%
13 Ocak	16:30	ABD	Çekirdek ÜFE (Aylık)	Aralık	0.4%	0.7%
13 Ocak	16:30	ABD	Çekirdek ÜFE (Yıllık)	Aralık	8.0%	7.7%
13 Ocak	20:00	ABD	FED yetkilisi Barkin'in Konuşması			
13 Ocak	21:00	ABD	FED yetkilisi Evans'ın Konuşması			
14 Ocak	02:50	Japonya	ÜFE (Aylık)	Aralık	0.3%	0.6%
14 Ocak	02:50	Japonya	ÜFE (Yıllık)	Aralık	8.8%	9.0%
14 Ocak		Çin	1 Yıllık Borç Verme Faizi	Aralık	-	2.95%
14 Ocak		Çin	İhracat (Yıllık)	Aralık	20.0%	22.0%
14 Ocak		Çin	İthalat (Yıllık)	Aralık	28%	31.7%
14 Ocak		Çin	Ticaret Dengesi	Aralık	\$73.40b	\$71.72b
14 Ocak	10:00	Türkiye	Konut Satışları	Aralık	-	178.8k
14 Ocak	10:00	Türkiye	Konut Satışları (Yıllık)	Aralık	-	59.0%
14 Ocak	10:00	Türkiye	Piyasa Katılımcıları Anketi	Ocak	-	-
14 Ocak	16:30	ABD	Perakende Satışlar (Aylık)	Aralık	0.0%	0.3%
14 Ocak	16:30	ABD	Perakende Satışlar Otomotiv Hariç	Aralık	0.2%	0.3%
14 Ocak	16:30	ABD	Çekirdek Perakende Satışlar	Aralık	-	0.2%
14 Ocak	16:30	ABD	İhracat Fiyat Değişimleri (Aylık)	Aralık	0.4%	1.0%
14 Ocak	16:30	ABD	İhracat Fiyat Değişimleri (Yıllık)	Aralık	-	18.2%
14 Ocak	16:30	ABD	İthalat Fiyat Değişimleri (Aylık)	Aralık	0.3%	0.7%
14 Ocak	16:30	ABD	İthalat Fiyat Değişimleri (Yıllık)	Aralık	-	11.7%
14 Ocak	17:15	ABD	Sanayi Üretimi (Aylık)	Aralık	0.3%	0.5%
14 Ocak	17:15	ABD	Kapasite Kullanım Oranı	Aralık	77.1%	76.8%
14 Ocak	18:00	ABD	Michigan Tüketici Güveni (Öncü)	Ocak	70.2	70.6
14 Ocak	19:00	ABD	Fed yetkilisi Williams'ın Konuşması			

Kaynak: Bloomberg, TCMB, TÜİK, HLY Araştırma

Hafta başında güncellenmektedir.

Künye & Çekince



halkyatirim.com.tr | 444 42 55

Halk Yatırım Araştırma – Öneri Listesi Tanımları

(Aksi belirtilmedikçe önümüzdeki 12 ay için beklenen performans)

AL: %20 ve üzeri artış

TUT: %0 ile %20 aralığında artış

SAT: %0'ın altında azalış

Halk Yatırım Araştırma

Halkyatirimarastirma@halkyatirim.com.tr
+90 212 314 81 81

Banu KIVCI TOKALI	Araştırma Direktörü	BTokali@halkyatirim.com.tr +90 212 314 81 88
İlnur TURHAN	Müdür Perakende, Cam, Çimento, GYO, Mobilya , Gıda	ITurhan@halkyatirim.com.tr +90 212 314 81 85
Ebru USTA	Yönetmen Makroekonomi	EUsta@halkyatirim.com.tr +90 212 314 82 16
Ayşegül BAYRAM	Uzman Strateji Telekom, Madencilik, Savunma, Yazılım	ABayram@halkyatirim.com.tr +90 212 314 87 30
Mehmet Bilal BİRCAN	Uzman Havacılık, Dayanıklı Tüketim	MBircan@halkyatirim.com.tr +90 212 314 82 53
Emil ABDULLAYEV	Uzman Yardımcısı Demir-Çelik	EAbdullayev@halkyatirim.com.tr +90 212 314 87 24
Yasin SARIHAN	Uzman Yardımcısı Otomotiv	YSarihan@halkyatirim.com.tr +90 212 314 87 26
Fatma KOÇ	Uzman Yardımcısı İçecek	FKoc@halkyatirim.com.tr +90 212 314 81 70

ÇEKİNCE

Bu rapor ve yorumlardaki yazılar, bilgiler ve grafikler yalnızca bilgi edinilmesi amacıyla derlenmiştir. Burada yer alan yatırım bilgi, yorum ve tavsiyeleri yatırım danışmanlığı kapsamında değildir. Yatırım danışmanlığı hizmeti, yetkili kuruluşlar tarafından kişilerin risk ve getiri tercihleri dikkate alınarak kişiye özel, imzalanacak yatırım danışmanlığı sözleşmesi çerçevesinde sunulmaktadır. Burada yer alan yorum ve tavsiyeler ise genel niteliktedir. Bu tavsiyeler mali durumunuz ile risk ve getiri tercihlerinize uygun olmayabilir. Bu nedenle, sadece burada yer alan bilgilere dayanılarak yatırım kararı verilmesi beklentilerinize uygun sonuçlar doğurmayabilir.

Halk Yatırım, bu bilgilerin doğru, eksiksiz ve değişmez olduğunu garanti etmez, bilgi eksikliği ve yanlışlığından hiçbir şekilde sorumlu tutulamaz. Raporunda yer alan ifadeler, hiçbir şekilde alış veya satış teklifi olarak değerlendirilemez. Halk Yatırım'ın rapordaki bilgiler dolayısıyla ortaya çıkabilecek doğrudan ve dolaylı kazanç ve zararlarla ilgili herhangi bir sorumluluğu yoktur.

Bu ileti 05 Kasım 2014 tarih ve 29166 sayılı Resmî Gazetede yayınlanan ve 01 Mayıs 2015 tarihinde yürürlüğe giren "Elektronik Ticaretin Düzenlenmesi Hakkında" çıkan kanunun 2.Maddesi c bendinde belirtilen Ticari Elektronik İleti kapsamında değildir.