

# PİYASA YORUMU ARAŞTIRMA



**HALKYATIRIM**

halkyatirim.com.tr | 444 42 55

## Küresel piyasalarda fiyatlamalar: Teknoloji sektörü hisselerinde yoğunlaşan alımlar öncülüğünde rekor seviyelerden kapandı

### Dün piyasalarda neler oldu?

Dün ABD piyasaları, teknoloji sektörü hisselerinde yoğunlaşan alımlarla rekor seviyelerden günü tamamladı. Özellikle küresel makroekonomik görünüme ilişkin iyimserlik ve şirket karlarındaki güçlü artışlar piyasalardaki olumlu seyrinde etkili oldu. Bu çerçevede ABD 10 yıllık tahvil faizleri %1,63 seviyesine yaklaşırken, VIX endeksi 16,60 seviyesine geriledi. S&P 500 endeksi %0,64 yükselişle 4.796,56 ile rekor seviyeden kapanırken, Dow Jones endeksi de %0,68 değer kazancıyla 36.585,06 ile zirve seviyeden günü tamamladı. Nasdaq endeksi ise Meta Platforms, Amazon ve Alphabet hisselerdeki alımlar öncülüğünde %1,20 yükselişle 15.832,80 seviyesinden kapandı. Sektörler cephesinde, yeniden açılma temalı havacılık ve kruvaziyer sektörü hisselerinin beraberinde tahvil faizlerindeki yükselişin desteğinde bankacılık sektörü hisselerinin alımlara sahne oldu. Hisseler özelinde de, Tesla ve Apple hisseleri en çok yükselenler arasında başı çekti. Tesla beklentileri aşan 4Ç21 karlılığının beraberinde yılsonu tahminlerini aşmasıyla %13,5 yükseldi. Ayrıca Apple'ın piyasa değeri, şirket hisselerinin %2,5 değer kazancı sonrası, 3 trilyon dolar ile rekor seviyeye ulaştı.

### Bugün ne bekliyoruz?

Bu sabah GOÜ piyasalarında ise, Çin özelindeki gelişmeler öncülüğünde karışık seyr hakim. Çin'in siber uzay düzenleyicisinin 1 milyondan fazla kullanıcı için veri içeren internet platformlarının 15 Şubat'tan itibaren deniz aşırı ülke borsalarına kote olmadan önce bir güvenlik incelemesinden geçmesi gerektiğini açıklamasının ardından teknoloji sektörü hisselerinin realizasyonlara sahne olduğunu görüyoruz. Tencent ve Meituan hisselerinde düşüşler %2'ye yaklaşırken, Hang Seng teknoloji endeksi %1,34 değer kaybetti. Öte yandan, bu sabah Çin'de açıklanan Caixin imalat PMI Aralık ayı verisi ise aylık bazda 1 puan artışla 50,9 seviyesine yükselerek, piyasa beklentisini aştı.

ABD vadeliiler cephesinde ise, dün rekor seviyelerin görülmesinin ardından bu sabah ılımlı alıcılı seyr görülüyor.

Bugün yurt dışında ABD'de ISM imalat PMI ve JOLTS açık iş pozisyonları verileri takip edilecek. ISM imalat PMI Aralık ayı verisinin aylık bazda 0,9 puan düşüşle 60,2 seviyesine gerilemesi tahmin ediliyor. Alt endeksler cephesinde ödenen fiyatlar endeksinin aylık bazda 3,1 puan düşüşle 79,3 seviyesine gerilemesi bekleniyor. İstihdam ve yeni siparişler endekslerine ilişkin olarak ise piyasa beklentisi bulunmuyor. Hatırlanacağı üzere istihdam alt endeksi Kasım ayında aylık bazda 1,3 puan artışla 53,3 seviyesinde gerçekleşmişti. Yeni siparişler alt endeksi de 1,7 puan artışla 61,5 seviyesine yükselmişti. JOLTS Kasım ayı verisine ilişkin olarak ise piyasa beklentisi bulunmuyor. Hatırlanacağı üzere Ekim ayı verisi 431K artışla 11,03 milyon seviyesinde gerçekleşmişti.

### Gelecek gündemde neler var?

Yarın ABD'de ADP Özel Sektör İstihdamı Değişimi verilerine ek olarak Markit hizmet PMI verisinin revizyonu ve Aralık ayı FOMC toplantısının tutanakları takip edilecek. ADP Özel Sektör İstihdamı Değişimi Aralık ayı verisinin 360K seviyesinde gerçekleşmesi tahmin ediliyor. Öte yandan öncü olarak Aralık ayında aylık bazda 0,5 puan düşüşle 57,5 seviyesine gerileyen hizmet PMI verisinin aynı seviyede teyit edilmesi öngörülmüyor. Euro Bölgesi cephesinde de Markit hizmet PMI verisinin revizyonu izlenecek. Öncü olarak Aralık ayında aylık bazda 2,6 puan düşüşle 53,3 seviyesine gerileyen verinin aynı seviyede teyit edilmesi tahmin ediliyor.

## ABD Piyasaları

Değişimler	Kapanış	Günlük deę.	Haftalık deę.	Aylık deę.	Yıllık deę
S&P 500	4,796.6	▲ 0.64%	▲ 0.37%	▲ 1.79%	▲ 29.61%
Nasdaq	15,832.8	▲ 1.20%	▲ 0.58%	▲ 1.29%	▲ 24.68%

## Avrupa Piyasaları

Değişimler	Kapanış	Günlük deę.	Haftalık deę.	Aylık deę.	Yıllık deę
Dax	16,020.7	▲ 0.86%	▲ 0.86%	▲ 2.54%	▲ 16.71%
MSCI Europe	2,088.6	▼ -0.22%	▼ -0.04%	▲ 2.87%	▲ 12.39%

## Asya Piyasaları ve Asya GOÜ Piyasaları

Değişimler	Kapanış	Günlük deę.	Haftalık deę.	Aylık deę.	Yıllık deę
Kospi	2,984.5	▼ -0.14%	▲ 0.23%	▼ -1.49%	▲ 1.36%
Hong Kong*	23,339.9	▲ 0.28%	▲ 0.99%	▼ -2.73%	▼ -15.04%
S&P BSE Sensex - Hindistan	59,487.2	▲ 0.51%	▲ 2.93%	▲ 1.19%	▲ 23.48%
IDX Composite - Endonezya	6,692.3	▲ 0.40%	▲ 1.68%	▲ 0.59%	▲ 9.62%

## Dięer Gelişmekte Olan Ülke Piyasaları

Değişimler	Kapanış	Günlük deę.	Haftalık deę.	Aylık deę.	Yıllık deę
BIST 100 - Türkiye	1,926.7	▲ 3.71%	▲ 3.38%	▼ -5.35%	▲ 28.84%
S&P/BMV IPC - Meksika	52,941.0	▼ -0.62%	▼ -0.44%	▲ 3.37%	▲ 18.43%
FTSE/JSE All - Endonezya	73,722.6	▲ 0.02%	▼ -0.09%	▲ 2.84%	▲ 21.90%

\*Haftalık deęişim, önceki haftanın son işlem günü; aylık deęişim, önceki ayın son işlem günü; yıllık deęişim ise yılın son işlem gününe göre deęişimi ifade eder.

## Yurt içi piyasalarda fiyatlamalar: Endekste yükseliş eğiliminin devam edeceğini düşünüyoruz

## Dün piyasalarda neler oldu?

BIST 100 endeksi dün küresel piyasalardaki iyimserliğin desteğinde yılın ilk işlem gününe %0,73 yükselişle 1.871 puandan başlangıç yaptı. Sabah saatlerinde 1.865 seviyesini test eden endeks, bu seviyeden tetiklenen alımlarla 1903 - 1.915 bandında dalgalandı. İlerleyen saatlerde ise yoğunlaşan alımlar sonrası %3,71 yükselişle 1.926,66 seviyesinden kapandı. Bankacılık endeksi %2,04 artış kaydederken, sanayi endeksi de %3,55 yükseldi.

## Bugün ne bekliyoruz?

Yurt içi piyasalara ilişkin olarak, endeksin güne ılımlı alıcılı başlangıç yapacağını, gün içinde de yükseliş eğilimini sürdüreceğini tahmin ediyoruz.

Bugün yurt içinde veri akışı sakin seyredecek.

## Gelecek gündemde neler var?

Cuma günü yurt içinde Hazine nakit dengesi verisi izlenecek. Hatırlanacağı üzere Kasım ayı verisi 30,3 milyar TL seviyesinde fazla olarak gerçekleşmişti.

## BIST Verileri

Endeksler	BIST 100	BIST Banka	BIST Sınai
Kapanış	1,926.7	1,628.3	3,525.0
Günlük Değ.	▲ 3.71%	▲ 2.04%	▲ 3.55%
Haftalık Değ.	▲ 3.38%	▲ 0.12%	▲ 3.78%
Yıllık Değ.	▲ 30.47%	▲ 4.52%	▲ 50.63%
Hacim (milyar TL)	21.9	4.3	10.7
Günlük Değ.	▲ 31.39%	▲ 30.61%	▲ 21.15%
3 Aylık Ortalama Hacim (milyar TL)	30.3	7.2	14.4
Günlük Değ. - 3 Aylık Ort.	▼ -27.68%	▼ -39.75%	▼ -25.31%

\*Haftalık değişim, önceki haftanın son işlem günü; yıllık değişim ise yılın son işlem gününe göre değişimi ifade eder.

## Türkiye Kapanışının Ardından Piyasalar

	Türkiye Kapanışı	Türkiye Açılış Öncesi		Değişim
\$/TL	13.0906	13.1504	▲	0.46%
€/S	1.1304	1.1304	▲	0.00%
Altın	1,801.2	1,804.1	▲	0.16%

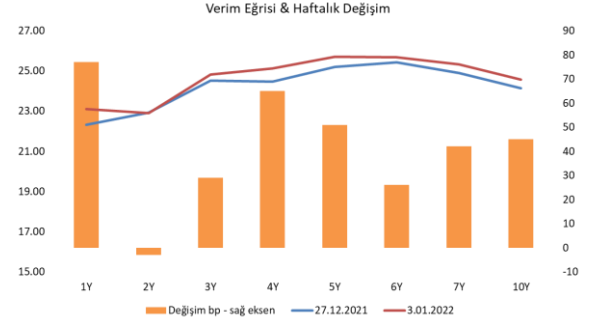
\*Türkiye Açılış Öncesi için belirtilen rakamlar, bir önceki günün kapanış verileridir.

## Türkiye - Ülke Risk Primleri (CDS)

Değişimler	03/01/22	Günlük değ.	Haftalık değ.	Aylık değ.	Yıllık değ.
Türkiye 2 Yıllık	581.9	● 0.01%	● 1.11%	● 19.2%	● 136.6%
Türkiye 5 Yıllık	559.9	● 0.07%	● 1.18%	● 13.0%	● 83.3%
Türkiye 10 Yıllık	561.4	● 0.19%	● 1.09%	● 10.0%	● 68.4%

## Tahvil &amp; Döviz Piyasalarında Fiyatlamalar

Yılın ilk işlem gününde tatil döneminin sona ermesi ve piyasalardaki risk iştahının artması sonucu küresel tahvil piyasalarında satıcılı seyir izlenirken, ABD 10 yıllık tahvil faizi 9 bp artışla %1,60 seviyesinde günü tamamladı. Türkiye döviz cinsi tahvil verim eğrisinde ise kayda değer bir değişim izlenmezken, 10 yıl vadeli tahvil faizi %7,55 seviyesinde fiyatlandı. Yurt içi tahvil piyasasında beklentilerinin üzerinde açıklanan enflasyon verisi sonrasında son iki gündür devam eden alıcı seyir yerini satışlara bırakırken, işlem hacmi 2,4 milyar TL'ye yükseldi. Bu kapsamda 5 yıl vadeli gösterge tahvil bileşik faizi önceki güne göre 29 bp artarak %25,75, 10 yıl vadeli gösterge tahvil bileşik faizi ise 35 bp artarak %24,67 seviyesinde günü tamamladı.



Dönem	Eylül 21	Ekim 21	Kasım 21	Aralık 21	03.01.22
Dönem Sonu TLREF Endeksi	1406,33	1427,44	1445,97	1466,05	1466,62
Aylık Ortalama	18,75%	17,55%	15,70%	15,33%	14,18%
PPK Toplantı Tarihi	20.01.2022	Perşembe	Günlük TLREF Oranı		14,10%

TL likidite tarafında TCMB 102 milyar TL'lik haftalık repo dönüşünü 33 milyar TL olarak yenilerken, API ile fonlama tutarı toplam 427 milyar TL'ye geriledi. TLREF oranı ise %14,10 ile politika faizinin hafif üzerinde oluştu. TCMB dün haftalık vadeli Dolar/TL ve Altın/TL kotasyon swap işlemleriyle 14,6 milyar TL ve 2 haftalık Dolar/TL swap ihalesinde ise ortalama %13,97 ile 8,6 milyar TL fonlama sağladı. Dün ayrıca bugün valörlü 1 ay vadeli 1 milyar \$ swap ihalesine 2 milyar \$ teklif gelirken, ihalede ortalama TL faizi %15,84 olarak gerçekleşti.

TCMB tarafından yayımlanan haftalık menkul kıymet istatistikleri verisine göre ÖSBA stoku 24 Aralık ile biten haftada bir önceki haftaya göre 3,6 milyar TL azalarak 151,3 milyar TL seviyesinde oluştu. İlgili haftada ÖSBA stokunu en çok artıran grup 1,9 milyar TL artış ile Bankalar olurken, en çok azaltan grup ise 5 milyar TL azalış ile Yatırım Fonları oldu.

Özel Sektör Borçlanma Aracı Dağılımı (milyon TL)				
	24.12.2021	17.12.2021	Fark	31.12.2020
<b>TOPLAM</b>	<b>151.322</b>	<b>154.990</b>	<b>- 3.668</b>	<b>129.642</b>
Yatırım Fonları	52.540	57.593	- 5.053	31.487
Hanehalkı	18.622	19.327	- 705	19.661
Emeklilik Fonları	21.696	21.247	449	19.864
Genel Yönetim	14.620	14.599	21	14.221
Finansal Olmayan Kuruluşlar	10.379	10.891	- 512	12.335
Bankalar	16.385	14.483	1.902	13.668
Sigorta Şirketleri	8.733	8.739	- 6	7.673
Kar Amacı Olmaya Kuruluşlar	2.997	3.043	- 46	5.861
Yurt Dışı Yerleşikler	1.886	1.922	- 36	1.702
Merkez Bankası	1.269	1.269	-	1.344
Finansal Yardımcılar	1.177	1.167	10	1.161
Diğer Finansal Araçlar	1.017	709	308	664



- **Geçen yılın Aralık ayında TÜFE artışı** %13,58 ile beklentilerin üzerinde gelirken; yıllık enflasyonu da Kasım sonundaki %21,31'den %36,08'e taşıdı. 2020 sonundaki %14,60'a göre de yıllık enflasyondaki artış 21,5 puana ulaştı. Çekirdek enflasyon göstergelerindeki aylık artışlar %13-15 bandında oluşurken; yıllık bazda enflasyon oranları da %31-39 aralığında oluştu. Kritik C göstergesi %31,88 ile en ilımlı yıllık artış oranını gösterdi.
- **TCMB'nin yayımladığı uygulama talimatına göre**, ihracat bedelinin %25'i düzenlendiği tarihteki işlem kuru üzerinden TCMB'ye satılmak üzere belgeyi düzenleyen bankaya satılacak. Banka nezdinde Merkez Bankası adına dolar, euro ve sterlin hesaplar açılacak ve bankanın bu Uygulama Talimatı kapsamında satın aldığı dövizler saat 17:00'ye kadar TCMB'ye bildirilerek toplu bir şekilde söz konusu hesaplara aktarılacak. Banka tarafından Merkez Bankasının hesabına aktarılan dövizler TCMB işlem kuru üzerinden satın alınacak.
- **Cumhurbaşkanımız Erdoğan**, Türkiye'nin ihracatının 2021'de 225,4 milyar dolara çıkarak rekor kırdığını açıkladı. Dış ticaret açığı 2021 yılında %7,8 azalışla 45,9 milyar dolar olarak kayıtlara geçerken Erdoğan, 2022 ihracat hedefinin 250 milyar dolar olarak revize edildiğini de ekledi. Ticaret Bakanlığı'nın geçici dış ticaret verilerinde Genel Ticaret Sistemi'ne göre ihracat Aralık 2021'de bir önceki yılın aynı ayına kıyasla yüzde 24,88 artarak 22 milyar 274 milyon dolara, ithalat da yüzde 29,15 artışla 28 milyar 912 milyon dolara ulaştı. Dış ticaret açığı ise arttı ve 6 milyar 638 milyon dolar olarak kayıtlara geçti.
- **Türkiye'nin Aralık ayında ihracatı** GTS'ye göre, bir önceki yılın aynı ayına kıyasla %24,88 oranında artarak 22,27 milyar dolar olarak gerçekleşti. Bu değer ile tüm zamanların en yüksek aylık ihracat rakamı oldu.
- **Ticaret Bakanlığından yapılan açıklamaya göre**, Aralık ayında ithalat ise bir önceki yılın aynı ayına göre %29,15 artışla 28,91 milyar dolar oldu. Aralık ayında dış ticaret hacmi bir önceki yılın aynı ayına göre % 27,25 artarak 51,19 milyar dolar olurken, ihracatın ithalatı karşılama oranı ise % 77 olarak gerçekleşti.
- **Sigara ve alkol grubundan alınan ÖTV artış oranı** %47,39 oldu. Alkollü içecekler ve tütün mamüllerinin enflasyon sepetindeki ağırlığı %4,87 seviyesinde bulunuyor. Bu oranının %4,56'sını sadece sigara oluşturuyor.
- **TCMB**, Türk Lirası Uzlaşmalı Vadeli Döviz Satım İhalelerine ilişkin olarak, ihalelere sadece küçük ve orta büyüklükteki işletmeler (KOBİ) adına katılım sağlanabileceğini bildirdi

- **İmalat PMI** Aralık ayında aylık bazda 0,1 puan artışla 52,1 olarak gerçekleşti.
- **TCMB** 13 Aralık'ta yapılan dördüncü doğrudan döviz müdahalesinde 3,12 milyar dolar sattığını açıkladı.
- **Kira artış oranı** Ocak ayı için yüzde 19,60 oldu. TÜFE'de 2021 yılı Aralık ayında bir önceki aya göre yüzde 13,58, bir önceki yılın Aralık ayına göre yüzde 36,08, bir önceki yılın aynı ayına göre yüzde 36,08 ve on iki aylık ortalamalara göre yüzde 19,60 artış gerçekleşti.
- **TCMB verilerine göre** ortalama ticari kredi faizleri 24 Aralık haftasında yüzde 23,56 olarak kaydedildi. Böylelikle ticari kredi faizi 19 Temmuz 2019 haftasından bu yana en yüksek seviyeye ulaştı. 24 Aralık'ta ticari kredi faizlerinde görülen artış da 2,5 yılın en hızlı artışına işaret etti. Buna göre 24 Aralık haftasında ortalama ticari kredi faizi bir önceki haftaya göre 2,65 puan artış kaydetti. Daha önce böyle bir artış 24 Mayıs 2019 haftasında yaşanmıştı.
- **Cumhurbaşkanımız Sayın Erdoğan** Kabine toplantısının ardından yaptığı konuşmada, memurların maaş artış oranını %30,5'e yükselttiklerini, düşük maaş alan emeklilerimizle ilgili yeni alt sınır belirlediklerini ifade etti. Sayın Erdoğan buna göre emekli maaşlarının 2.500 TL'nin üzerinde olacağını sözlerine ekledi.
- **Sayın Erdoğan** ayrıca, TL için Hazine desteğine, ihracat ve imalat sanayi şirketleri için kurumlar vergisinde bir puanlık indirim yapılmasına, Bireysel Emeklilik Sistemi'ndeki devlet katkısının %25'ten %30'a çıkartılmasına, yatırım fonlarından elde edilen kar paylarına istisna uygulanmasına, gelire endeksli senetlerin ihracına, tüm bunlara ilişkin hazırlanan kanun değişikliği düzenlemeleri Meclis'e sunulacağını aktardı. Enflasyon cephesinde de tekrar tek haneli rakamları görmeyi hedeflediklerini ifade etti.
- **Son 24 saatte** 368.913 Kovid-19 testi yapıldı, 44.869 kişinin testi pozitif çıktı, 160 kişi yaşamını yitirdi.

## Yurt Dışı Haberler

- **ABD'de** yıl başından bu yana 5 binden fazla uçuş iptal edildi. Uçuş takip sistemi FlightAware'nin verilerine göre yıl başından bu yana dünya genelinde 8600 uçuş iptal edildi. ABD'de sadece 1 Ocak günü 2700 uçuş iptal edildi. Uçuşların iptal edilmesinde COVID-19 salgınının Omicron varyantının hızla yayılması nedeniyle alınan tedbirler ve ABD'nin Ortabatı bölgesinde etkili olan kar fırtınası rol oynadı.
- **Goldman Sachs**, COVID-19'un Omicron varyantının hızla yayılmasının önüne geçme çabaları çerçevesinde ABD'de çalışanlarından 18 Ocak'a kadar işlerini evlerinden yürütmelerini istedi.
- **Almanya Dışişleri Bakanı Baerbock**, yarın Washington'a gidecek. Almanya Dışişleri Bakanlığı Sözcüsü'nün verdiği bilgiye göre Bakan Baerbock, Washington'daki temaslarında ABD Dışişleri Bakanı Antony Blinken ile aralarında Rusya ile Ukrayna arasındaki gerginliğe çözüm arayışlarının da olduğu konuları ele alacak. Açıklamaya göre, gündemde Rusya-Ukrayna gerginliğinin yanı sıra dış politika, demokrasinin güçlendirilmesi ve iklim değişikliği de yer alacak. Bu arada Almanya Hükümet Sözcüsü Steffen Hebestreit, Başbakan Olaf Scholz'un dış politika danışmanının bu hafta Rus ve Fransız meslektaşları ile görüşmelerde bulunacağını duyurdu.
- **ABD'de inşaat harcamaları**, Kasım 2021'de aylık bazda %0,4 artarak piyasa beklentilerinin altında yükseliş gösterdi.
- **ABD Aralık ayı imalat PMI verisi** 57,8'den 57,7 değerine revize edildi. İmalat sanayi PMI verisi, Kasım ayında 58,3 değerinde gerçekleşmişti.



04.01.2022

# Açılış Raporu Hisse Senedi Piyasaları



## Şirket Haberleri

**Arçelik (ARCLK, Nötr):** Pay geri alım işlemleri kapsamında 03.01.2022 tarihinde 49,18 TL - 49,70 TL fiyat aralığından (ortalama 49,5751 TL) 50.000 adet pay geri alınarak, Şirketin sahip olduğu ARCLK payları 36.482.424 adete ulaştı (Şirket sermayesine oranı %5,3990).

**Bim (BIMAS, Nötr):** 6 Aralık 2021 tarihli Yönetim Kurulu kararıyla başlatılan pay geri alım programı kapsamında 03.01.2022 tarihinde 100.000 adet pay geri alınarak, Şirketin sahip olduğu BIMAS payları 8.467.992 adete ulaştı (Şirket sermayesine oranı %1,3946).

Hisse Verileri	
Hisse Kodu	ARCLK
Cari Fiyat (TL)	49,84
52H En Yüksek (TL)	59,60
52H En Düşük (TL)	26,62
Piyasa Değeri (mn TL)	33.678,3
Piyasa Değeri (mn USD)	2.526,7
Halka Açıklık Oranı (%)	25%
Endeks Payı (BIST100)	1,7%
Temettü Verimi	4,2%
3A Hacim (mn TL)	263,0

Piyasa Çarpanları	
F/K	9,8
FD/FAVÖK	6,8
FD/Satışlar	0,8
PD/DD	2,3
Relatif Performans	
S1H	-3,6%
S1A	6,7%
S3A	15,1%
S1Y	44,7%
YB	-0,7%

Hisse Verileri	
Hisse Kodu	BIMAS
Cari Fiyat (TL)	64,45
52H En Yüksek (TL)	88,40
52H En Düşük (TL)	55,62
Piyasa Değeri (mn TL)	39.134,0
Piyasa Değeri (mn USD)	2.936,0
Halka Açıklık Oranı (%)	60%
Endeks Payı (BIST100)	4,8%
Temettü Verimi	5,3%
3A Hacim (mn TL)	543,6

Piyasa Çarpanları	
F/K	12,5
FD/FAVÖK	7,3
FD/Satışlar	0,7
PD/DD	5,8
Relatif Performans	
S1H	-0,7%
S1A	-8,6%
S3A	-32,3%
S1Y	-37,3%
YB	1,4%

**Skor Kart:** Şirketler ile ilgili Skor Kart'lara [buradan](#) ulaşabilirsiniz. Hisse senedine ilişkin güncel piyasa verilerinin yanı sıra, şirketin son 16 çeyreğine ilişkin önemli rasyo ve finansal verilerinin sunulduğu bir data setidir. Skor Kart ile bilanço dönemlerini takip edebilir, şirket bilançoları dahil tüm finansal verilere ulaşabilir ve güvenli yatırımın avantajlarından faydalanabilirsiniz.



### Şirket Haberleri

**Özak GYO (OZKGY, Pozitif):** Şirketin İstanbul İli, Eyüpsultan İlçesi, Göktürk Mahallesi, 203 ada 1 parselde yürüttüğü Göktürk 1 projesinde bulunan 11 Blok için Yapı Kullanma İzni (İskan) belgeleri alındı.

Hisse Verileri		Piyasa Çarpanları	
Hisse Kodu	OZKGY	F/K	2,1
Cari Fiyat (TL)	6,58	FD/FAVÖK	4,6
52H En Yüksek (TL)	7,62	FD/Satışlar	1,6
52H En Düşük (TL)	3,84	PD/DD	0,6
Piyasa Değeri (mn TL)	2.395,1	Relatif Performans	
Piyasa Değeri (mn USD)	179,7	S1H	13,5%
Halka Açıklık Oranı (%)	25%	S1A	0,7%
Endeks Payı (BIST100)	0,0%	S3A	5,9%
Temettü Verimi	0,0%	S1Y	-1,4%
3A Hacim (mn TL)	32,7	YB	-2,0%

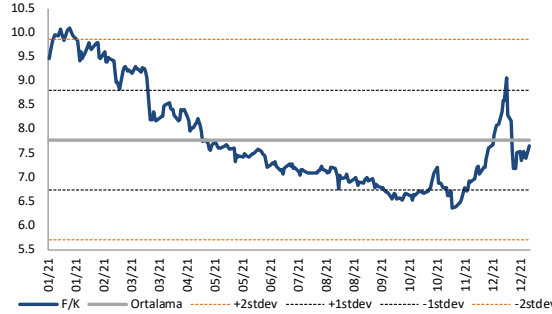
**Zorlu Enerji (ZOREN, Nötr):** Şirketin %100 bağlı ortaklığı Rotor Elektrik Üretim AŞ'nin Osmaniye ili, Bahçe ilçesinde işletmekte olduğu 150,6 MWm / 150,6 MWe lisans ve 135 MWm/135 MWe kurulu güce sahip Gökçedağ Rüzgar Enerjisi Santrali'ne entegre olarak güneş enerjisinden elektrik üretmek üzere Birleşik Yenilenebilir Elektrik Üretim Tesisi (Ana Kaynak RES + Yardımcı Kaynak GES) kurmak amacıyla santralin mevcut elektrik üretim lisansınının 160,209 MWm / 150,6 MWe olarak tadil edilmesi için Enerji Piyasası Düzenleme Kurumu'na başvuruda bulunuldu.

Hisse Verileri		Piyasa Çarpanları	
Hisse Kodu	ZOREN	F/K	---
Cari Fiyat (TL)	1,72	FD/FAVÖK	9,7
52H En Yüksek (TL)	2,92	FD/Satışlar	2,0
52H En Düşük (TL)	1,50	PD/DD	1,9
Piyasa Değeri (mn TL)	4.300,0	Relatif Performans	
Piyasa Değeri (mn USD)	322,6	S1H	0,2%
Halka Açıklık Oranı (%)	21%	S1A	-6,9%
Endeks Payı (BIST100)	0,2%	S3A	-25,8%
Temettü Verimi	0,0%	S1Y	-62,5%
3A Hacim (mn TL)	72,1	YB	-0,1%

**Skor Kart:** Şirketler ile ilgili Skor Kart'lara [buradan](#) ulaşabilirsiniz. Hisse senedine ilişkin güncel piyasa verilerinin yanı sıra, şirketin son 16 çeyreğine ilişkin önemli rasyo ve finansal verilerinin sunulduğu bir data setidir. Skor Kart ile bilanço dönemlerini takip edebilir, şirket bilançoları dahil tüm finansal verilere ulaşabilir ve güvenli yatırımın avantajlarından faydalanabilirsiniz.

## Çarpanlar Bazında BIST

BIST 100 F/K (Cari)

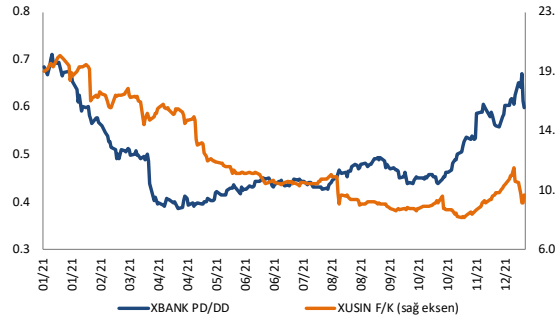


BIST100 F/K Çarpanı (Cari)

	Son 3 Ay	Son 1 Yıl
Kapanış		7.65x
Minimum	6.35x	6.35x
Maksimum	9.06x	10.10x
Ortalama	7.18x	7.78x
Minimuma Uzaklık	1.30x	1.30x
Maksimuma Uzaklık	-1.41x	-2.45x
Performans	17.3%	-19.2%

*Mevcut durumda, son üç aylık ortalama çarpan seviyesine %6; son bir yıllık ortalama çarpan seviyesine %1.7 yakınız.*

XBANK PD/DD / XUSIN F/K (Cari)



XBANK PD/DD Çarpanı (Cari)

	Son 3 Ay	Son 1 Yıl
Kapanış		0.59x
Minimum	0.44x	0.39x
Maksimum	0.67x	0.71x
Ortalama	0.55x	0.49x
Minimuma Uzaklık	0.15x	0.20x
Maksimuma Uzaklık	-0.08x	-0.12x
Performans	32.8%	-13.4%

*Mevcut durumda, son üç aylık ortalama çarpan seviyesine %7; son bir yıllık ortalama çarpan seviyesine %16.5 yakınız.*

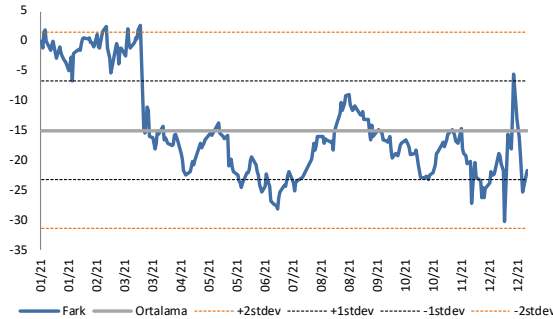
XUSIN F/K Çarpanı (Cari)

	Son 3 Ay	Son 1 Yıl
Kapanış		10.47x
Minimum	8.32x	8.32x
Maksimum	12.01x	20.33x
Ortalama	9.60x	12.51x
Minimuma Uzaklık	2.15x	2.15x
Maksimuma Uzaklık	-1.54x	-9.85x
Performans	4.6%	-50.6%

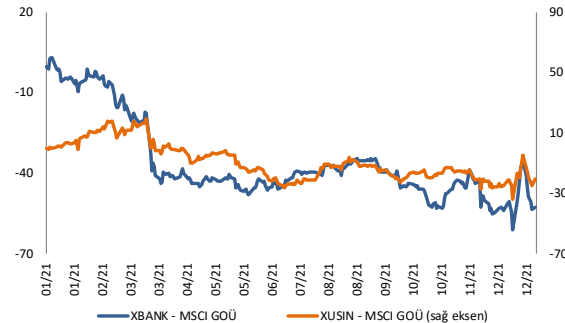
*Mevcut durumda, son üç aylık ortalama çarpan seviyesine %8; son bir yıllık ortalama çarpan seviyesine %19.5 yakınız.*

## BIST vs MSCI GOÜ Piyasa Göstergeleri

## BIST100 - MSCI GOÜ



## XUSIN/XBANK - MSCI GOÜ Endeksleri

BIST 100 - MSCI GOÜ Endeksi Farkı  
(Normalize Edilmiş)

	Son 3 Ay	Son 1 Yıl
Kapanış	-21.69	
Minimum	-30.2	-30.2
Maksimum	-5.4	2.7
Ortalama	-19.8	-15.0
Minimuma Uzaklık	8.5	8.5
Maksimuma Uzaklık	-16.2	-24.4
Performans	-1.1%	-6.3%

*Mevcut durumda, son üç aylık ortalama seviyeye 1.9 puan; son bir yıllık ortalama seviyeye 6.7 puan yakınız.*

XBANK - MSCI GOÜ Bankacılık Endeksi Farkı  
(Normalize Edilmiş)

	Son 3 Ay	Son 1 Yıl
Kapanış	-52.5	
Minimum	-61.0	-61.0
Maksimum	-35.1	3.3
Ortalama	-48.1	-35.8
Minimuma Uzaklık	8.4	8.4
Maksimuma Uzaklık	-17.5	-55.9
Performans	-0.5%	10.0%

*Mevcut durumda, son üç aylık ortalama seviyeye 4.5 puan; son bir yıllık ortalama seviyeye 16.8 puan yakınız.*

XUSIN - MSCI GOÜ Sanayi Endeksi Farkı  
(Normalize Edilmiş)

	Son 3 Ay	Son 1 Yıl
Kapanış	-20.5	
Minimum	-33.6	-33.6
Maksimum	-4.7	19.3
Ortalama	-18.7	-9.0
Minimuma Uzaklık	13.1	13.1
Maksimuma Uzaklık	-15.8	-39.8
Performans	1.2%	4.9%

*Mevcut durumda, son bir yıllık maksimum seviyeye 39.8 puan yakınız.*

04.01.2022

Açılış Raporu

## Haftalık Takvim



halkyatirim.com.tr | 444 42 55

Haftalık Veri Takvimi						
Tarih	TSİ	Ülke	Açıklanacak Veri	Dönemi	Beklenti	Önceki
3 Ocak	10:00	Türkiye	TÜFE ( Aylık )	Aralık	8,10%	3.51%
3 Ocak	10:00	Türkiye	TÜFE ( Yıllık )	Aralık	29,58%	21.31%
3 Ocak	10:00	Türkiye	Çekirdek TÜFE	Aralık	25,20%	17.62%
3 Ocak	10:00	Türkiye	ÜFE ( Aylık )	Aralık	-	9.99%
3 Ocak	10:00	Türkiye	ÜFE ( Yıllık )	Aralık	-	54.62%
3 Ocak	10:00	Türkiye	ISO İmalat PMI Endeksi	Aralık	-	52.0
3 Ocak	12:00	Euro Bölgesi	Markit İmalat PMI ( Final )	Aralık	58.0	58.0
3 Ocak	17:45	ABD	Markit İmalat PMI ( Final )	Aralık	57.7	57.8
3 Ocak	18:00	ABD	İnşaat Giderleri ( Aylık )	Kasım	0.7%	0.2%
4 Ocak	03:30	Japonya	Jibun Bank İmalat PMI	Aralık	-	54.2
4 Ocak	04:45	Çin	Caixin Çin İmalat PMI	Aralık	50.0	49.9
4 Ocak	18:00	ABD	ISM İmalat PMI	Aralık	60.2	61.1
4 Ocak	18:00	ABD	JOLTS Açık İş Pozisyonu Başvuruları	Kasım	-	11033K
5 Ocak	12:00	Euro Bölgesi	Markit Hizmet PMI ( Final )	Aralık	53.3	53.3
5 Ocak	16:15	ABD	ADP Özel Sektör İstihdamı Değişimi	Aralık	385K	534K
5 Ocak	17:45	ABD	Markit Hizmet PMI ( Final )	Aralık	57.5	57.5
5 Ocak	22:00	ABD	FOMC Toplantı Tutanaqları	Aralık	-	-
6 Ocak	03:30	Japonya	Jibun Bank Hizmet PMI	Aralık	-	51.1
6 Ocak	04:45	Çin	Caixin Çin Hizmet PMI	Aralık	51.9	52.1
6 Ocak	13:00	Euro Bölgesi	ÜFE ( Aylık )	Kasım	1.1%	5.4%
6 Ocak	13:00	Euro Bölgesi	ÜFE ( Yıllık )	Kasım	22.8%	21.9%
6 Ocak	16:00	Almanya	TÜFE ( Aylık, Öncü )	Aralık	0.3%	-0.2%
6 Ocak	16:00	Almanya	TÜFE ( Yıllık, Öncü )	Aralık	5.1%	5.2%
6 Ocak	16:30	ABD	Haftalık İşsizlik Maası Başvuruları	1 Ocak	-	198K
6 Ocak	16:30	ABD	Devam Eden İşsizlik Başvuruları	25 Aralık	-	1.72mn
6 Ocak	16:30	ABD	Dış Ticaret Dengesi ( milyar dolar )	Kasım	-73.6	-67.1
6 Ocak	18:00	ABD	Dayanıklı Mal Siparişleri ( Final )	Kasım	-	2.5%
6 Ocak	18:00	ABD	Dayanıklı Mal Siparişleri ( Final )	Kasım	-	0.8%
6 Ocak	18:00	ABD	Fabrika Siparişleri	Kasım	1.4%	1.0%
6 Ocak	18:00	ABD	ISM Hizmet Endeksi	Aralık	67.1	69.1
6 Ocak	21:15	ABD	FED Yetkilisi Bullard'ın Konuşması	-	-	-
7 Ocak	02:30	Japonya	Tokyo TÜFE ( Yıllık )	Aralık	0.7%	0.5%
7 Ocak	02:30	Japonya	Tokyo Çekirdek TÜFE ( Aylık )	Aralık	-0.3%	-0.3%
7 Ocak	02:30	Japonya	Tokyo Çekirdek TÜFE ( Yıllık )	Aralık	0.5%	0.3%
7 Ocak	10:00	Almanya	Sanayi Üretimi ( Aylık )	Kasım	1.0%	2.8%
7 Ocak	10:00	Almanya	Sanayi Üretimi ( Yıllık )	Kasım	-0.8%	-0.6%
7 Ocak	13:00	Euro Bölgesi	TÜFE ( Aylık, Öncü )	Aralık	0.3%	0.4%
7 Ocak	13:00	Euro Bölgesi	TÜFE ( Yıllık, Öncü )	Aralık	4.7%	4.9%
7 Ocak	13:00	Euro Bölgesi	Çekirdek TÜFE ( Yıllık )	Aralık	2.5%	2.6%
7 Ocak	13:00	Euro Bölgesi	Tüketici Güven Endeksi	Aralık	-	-8.3
7 Ocak	13:00	Euro Bölgesi	Perakende Satışlar ( Aylık )	Kasım	-0.5%	0.2%
7 Ocak	13:00	Euro Bölgesi	Perakende Satışlar ( Yıllık )	Kasım	5.6%	1.4%
7 Ocak	16:30	ABD	Tarım Dışı İstihdam	Aralık	400K	210K
7 Ocak	16:30	ABD	İşsizlik Oranı	Aralık	4.1%	4.2%
7 Ocak	16:30	ABD	Ortalama Saatlik Kazançlar ( Aylık )	Aralık	0.4%	0.3%
7 Ocak	16:30	ABD	Ortalama Saatlik Kazançlar ( Yıllık )	Aralık	4.2%	4.8%
7 Ocak	16:30	ABD	İş Gücüne Katılım Oranı	Aralık	61.9%	61.8%
7 Ocak	17:30	Türkiye	Hazine Nakit Dengesi ( milyar TL )	Aralık	-	30.3
7 Ocak	18:00	ABD	FED Yetkilisi Daly'ın Konuşması	-	-	-
7 Ocak	20:15	ABD	FED Yetkilisi Bostic'in Konuşması	-	-	-

Kaynak: Bloomberg, TCMB, TÜİK, HLY Araştırma

Hafta başında güncellenmektedir.



# Künye & Çekince



halkyatirim.com.tr | 444 42 55

## Halk Yatırım Araştırma – Öneri Listesi Tanımları

(Aksi belirtilmedikçe önümüzdeki 12 ay için beklenen performans)

AL: %20 ve üzeri artış

TUT: %0 ile %20 aralığında artış

SAT : %0'ın altında azalış

### Halk Yatırım Araştırma

Halkyatirimarastirma@halkyatirim.com.tr  
+90 212 314 81 81

Banu KIVCI TOKALI	Araştırma Direktörü	BTokali@halkyatirim.com.tr +90 212 314 81 88
İlnur TURHAN	Müdür Perakende, Cam, Çimento, GYO, Mobilya , Gıda	ITurhan@halkyatirim.com.tr +90 212 314 81 85
Ebru USTA	Yönetmen Makroekonomi	EUsta@halkyatirim.com.tr +90 212 314 82 16
Ayşegül BAYRAM	Uzman Strateji Telekom, Madencilik, Savunma, Yazılım	ABayram@halkyatirim.com.tr +90 212 314 87 30
Mehmet Bilal BİRCAN	Uzman Havacılık, Dayanıklı Tüketim	MBircan@halkyatirim.com.tr +90 212 314 82 53
Emil ABDULLAYEV	Uzman Yardımcısı Demir-Çelik	EAbdullayev@halkyatirim.com.tr +90 212 314 87 24
Yasin SARIHAN	Uzman Yardımcısı Otomotiv	YSarihan@halkyatirim.com.tr +90 212 314 87 26
Fatma KOÇ	Uzman Yardımcısı İçecek	FKoc@halkyatirim.com.tr +90 212 314 81 70

### ÇEKİNCE

Bu rapor ve yorumlardaki yazılar, bilgiler ve grafikler yalnızca bilgi edinilmesi amacıyla derlenmiştir. Burada yer alan yatırım bilgi, yorum ve tavsiyeleri yatırım danışmanlığı kapsamında değildir. Yatırım danışmanlığı hizmeti, yetkili kuruluşlar tarafından kişilerin risk ve getiri tercihleri dikkate alınarak kişiye özel, imzalanacak yatırım danışmanlığı sözleşmesi çerçevesinde sunulmaktadır. Burada yer alan yorum ve tavsiyeler ise genel niteliktedir. Bu tavsiyeler mali durumunuz ile risk ve getiri tercihlerinize uygun olmayabilir. Bu nedenle, sadece burada yer alan bilgilere dayanılarak yatırım kararı verilmesi beklentilerinize uygun sonuçlar doğurmayabilir.

Halk Yatırım, bu bilgilerin doğru, eksiksiz ve değişmez olduğunu garanti etmez, bilgi eksikliği ve yanlışlığından hiçbir şekilde sorumlu tutulamaz. Raporunda yer alan ifadeler, hiçbir şekilde alış veya satış teklifi olarak değerlendirilemez. Halk Yatırım'ın rapordaki bilgiler dolayısıyla ortaya çıkabilecek doğrudan ve dolaylı kazanç ve zararlarla ilgili herhangi bir sorumluluğu yoktur.

Bu ileti 05 Kasım 2014 tarih ve 29166 sayılı Resmî Gazetede yayınlanan ve 01 Mayıs 2015 tarihinde yürürlüğe giren "Elektronik Ticaretin Düzenlenmesi Hakkında" çıkan kanunun 2.Maddesi c bendinde belirtilen Ticari Elektronik İleti kapsamında değildir.