

PİYASA YORUMU ARAŞTIRMA



HALKYATIRIM

halkyatirim.com.tr | 444 42 55

Küresel piyasalarda fiyatlamalar: Tutanaklarda pandemi sürecinde sağlanan parasal desteğin planlanandan daha hızlı geri çekileceğine işaret edilmesiyle ekside kapandı

Dün piyasalarda neler oldu?

Dün ABD piyasaları, Aralık ayı FOMC toplantı tutanaklarının pandemi sürecinde sağlanan parasal desteğin planlanandan daha hızlı geri çekilebileceğinin gündeme gelmesi sonucunda teknoloji sektörü hisselerinden çıkışların hızlanmasıyla satıcıları seyrile kapandı. Fed yetkilileri tutanaklarda, Covid-19'un Omikron varyantının ekonominin toparlanma patikasını değiştirmeyeceğini açıkladı. Yetkililer, Omikron varyantının ekonomi üzerindeki etkisi hakkında olumlu bir öngöründe bulunmasına rağmen, arz sıkıntılarının beklenenden daha uzun sürebileceğini belirtti. Tutanaklarda ayrıca, bilançonun son döngüde görüldenden daha hızlı daralabileceği kaydedildi. Diğer taraftan, Fed yetkilileri faiz artışının beklenenden daha erken olma ihtimalinin yükseldiğini belirtti. Tutanaklarda, ABD'de istihdam koşulları hakkında yapılan değerlendirmede, istihdam piyasa koşullarının hala Fed'in hedeflerinden uzakta olduğu vurgulandı. Bu çerçevede dün ABD 10 yıllık tahvil faizleri %1,70 seviyesini aşarken, VIX endeksi 19,73 seviyesine yükseldi. Nasdaq endeksi %3,34 düşüyle 15.100,20 seviyesinden kapanırken, S&P 500 endeksi de %1,94'lük değer kaybı ile 4.700,58 seviyesinden günü tamamladı. Dow Jones endeksi %1,07 düşüyle 36.407,11 seviyesinden kapandı. Sektörler cephesinde, sektörel rotasyon nedeniyle teknoloji sektörü hisseleri satışlara sahne olurken, enerji ve bankacılık sektörü hisselerinde alımlar ön plandaydı.

Bugün ne bekliyoruz?

Bu sabah GOÜ piyasalarında da, ABD cephesinde yaşanan satışların yansımaları ile negatif seyr hakim. Özellikle Fed'in beklenenden daha fazla faiz artırımına gidebileceğine yönelik artan beklentilerin risk algısını baskılayarak bölgede de teknoloji sektörü hisselerinde realizasyonları tetiklediğini izliyoruz. Çin cephesinde ise, teknoloji sektörü şirketleri üzerinde düzenleyici otoritenin uygulamalarına yönelik endişeler devam ederken, Evergrande hisseleri, şirketin son tahvil ödemesini altı ay ertelemek istediği yönündeki haberlerle %2'ye yakın düşüşler kaydediyor. Ancak, ekonomiye destek uygulamalarına yönelik beklentilerle satışların ılımlı kaldığını izliyoruz. Salgına ilişkin olarak da Hong Kong ve Çin cephesinde kısıtlamaların devreye alındığını izliyoruz. Hong Kong'da ayrıca 8 ülkeden uçuşlar yasaklanırken, Çin'de de ABD'den ülkeye uçuşlara ara verildi. Bu çerçevede MSCI Asya Pasific endeksinin %1,05 düşüş kaydettiğini izliyoruz.

ABD vadeliiler cephesinde de bu sabah satıcıları seyr devam ediyor.

Bugün yurt dışında ABD'de dış ticaret dengesi, haftalık işsizlik maaşı başvuruları, fabrika siparişleri, ISM hizmet PMI verilerine ek olarak dayanıklı mal siparişleri verisinin revizyonu takip edilecek. Dış ticaret dengesi Kasım ayı verisinin 81 milyar dolar açık olarak gerçekleşmesi tahmin ediliyor. 1 Ocak ile biten haftaya ilişkin haftalık işsizlik maaşı başvuruları verisinin de 195K seviyesinde gerçekleşmesi öngörüülüyor. Fabrika siparişleri Kasım ayı verisinin de aylık bazda %1,5 artış göstermesi bekleniyor. Öte yandan, dayanıklı mal siparişleri Kasım ayı verisinin de aylık bazda %2,5 artış olarak teyit edilmesi bekleniyor. Euro Bölgesi cephesinde de ÜFE verisi izlenecek. Kasım ayı verisinin yıllık bazda %22,9 yükseliş kaydetmesi tahmin ediliyor.

Gelecek gündemde neler var?

Yarın ABD'de tarımdışı istihdam verisi takip edilecek. Aralık ayı tarımdışı istihdam artışının 424K seviyesinde gerçekleşmesi öngörüülürken, işsizlik oranının aylık bazda 0,1 puan düşüyle %4,1 seviyesinde gerçekleşmesi tahmin ediliyor. Ortalama saatlik kazançlar verisinin de aylık ve yıllık bazda sırasıyla %0,4 ve %4,2 seviyelerinde artışlar göstermesi bekleniyor. İşgücü katılım oranının da 0,1 puan artışla %61,9 seviyesine hafif yükselmesi de beklentiler dahilinde. Euro Bölgesi cephesinde de perakende satışlar ve TÜFE verileri izlenecek. Perakende satışlar Kasım ayı verisinin yıllık bazda %5,6 yükselmesi bekleniyor. TÜFE cephesinde de Aralık ayı verisinin manşet ve çekirdek bazda sırasıyla %4,8 ve %2,5 artışlarla yüksek seviyelerini sürdürmesi bekleniyor. Asya cephesinde de Japonya'da Tokyo TÜFE verisi izlenecek. Aralık ayı verisinin manşet bazda %0,7 artış, çekirdek bazda da %0,3 düşüş kaydetmesi öngörüülüyor.



ABD Piyasaları

Değişimler	Kapanış	Günlük deę.	Haftalık deę.	Aylık deę.	Yıllık deę.
S&P 500	4,700.6	▼ -1.94%	▼ -1.64%	▼ -0.24%	▲ 27.02%
Nasdaq	15,100.2	▼ -3.34%	▼ -4.07%	▼ -3.39%	▲ 18.91%

Avrupa Piyasaları

Değişimler	Kapanış	Günlük deę.	Haftalık deę.	Aylık deę.	Yıllık deę.
Dax	16,271.8	▲ 0.74%	▲ 2.44%	▲ 4.15%	▲ 18.54%
MSCI Europe	2,116.5	▲ 0.30%	▲ 1.30%	▲ 4.25%	▲ 13.89%

Asya Piyasaları ve Asya GOÜ Piyasaları

Değişimler	Kapanış	Günlük deę.	Haftalık deę.	Aylık deę.	Yıllık deę.
Kospi	2,923.0	▼ -1.05%	▼ -1.83%	▼ -3.52%	▼ -0.73%
Hong Kong*	22,824.6	▼ -0.36%	▼ -1.24%	▼ -4.88%	▼ -16.92%
S&P BSE Sensex - Hindistan	59,481.1	▼ -1.23%	▲ 2.92%	▲ 1.18%	▲ 23.46%
IDX Composite - Endonezya	6,609.7	▼ -0.79%	▲ 0.43%	▼ -0.65%	▲ 8.27%

Dięer Gelişmekte Olan Ülke Piyasaları

Değişimler	Kapanış	Günlük deę.	Haftalık deę.	Aylık deę.	Yıllık deę.
BIST 100 - Türkiye	2,005.3	▲ 2.12%	▲ 7.60%	▼ -1.48%	▲ 34.09%
S&P/BMV IPC - Meksika	53,024.2	▲ 0.01%	▼ -0.28%	▲ 3.54%	▲ 18.61%
FTSE/JSE All - Endonezya	75,060.9	▲ 0.01%	▲ 1.73%	▲ 4.71%	▲ 24.11%

*Haftalık deęişim, önceki haftanın son işlem günü; aylık deęişim, önceki ayın son işlem günü; yıllık deęişim ise yılın son işlem gününe göre deęişimi ifade eder.

Yurt içi piyasalarda fiyatlamalar: FOMC tutanaklarından yükselen şahin mesajlarla endeks satıcılı başlangıç yapabilir

Dün piyasalarda neler oldu?

BIST 100 endeksi dün küresel piyasalardaki negatif seyrin etkisiyle ılımlı olarak %0,10 yükselişle 1.965 puandan başlangıç yaptı. Gün içinde 1.981-1.952 bandında seyreden endeks, kapanışa doğru yoğunlaşan alımlar sonrası %2,12 yükselişle 2.005,29 seviyesinden kapandı. Bankacılık endeksi %1 artış kaydederken, sanayi endeksi de %1,94 yükseldi.

Bugün ne bekliyoruz?

Yurt içi piyasalara ilişkin olarak, Aralık ayı FOMC toplantı tutanaklarından yükselen şahin mesajların etkisiyle endeksin güne satıcılı başlangıç yapabileceğini tahmin ediyoruz.

Bugün yurt içinde veri akışı sakin seyredecek.

Gelecek gündemde neler var?

Yarın yurt içinde Hazine nakit dengesi verisi izlenecek. Hatırlanacağı üzere Kasım ayı verisi 30,3 milyar TL seviyesinde fazla olarak gerçekleşmişti.

BIST Verileri

Endeksler	BIST 100	BIST Banka	BIST Sınai
Kapanış	2,005.3	1,635.5	3,657.5
Günlük Değ.	▲ 2.12%	▲ 1.00%	▲ 1.94%
Haftalık Değ.	▲ 7.60%	▲ 0.57%	▲ 7.68%
Yıllık Değ.	▲ 35.79%	▲ 4.98%	▲ 56.29%
Hacim (milyar TL)	27.4	3.8	14.6
Günlük Değ.	▼ -15.97%	▼ -25.42%	▼ -11.64%
3 Aylık Ortalama Hacim (milyar TL)	30.8	7.2	14.6
Günlük Değ. - 3 Aylık Ort.	▼ -10.92%	▼ -47.12%	▲ 0.09%

*Haftalık değişim, önceki haftanın son işlem günü; yıllık değişim ise yılın son işlem gününe göre değişimi ifade eder.

Türkiye Kapanışının Ardından Piyasalar

	Türkiye Kapanışı	Türkiye Açılış Öncesi	Değişim
\$/TL	13.5510	13.7097	▲ 1.17%
€/€	1.1343	1.1309	▼ -0.30%
Altın	1,824.4	1,807.1	▼ -0.95%

*Türkiye Açılış Öncesi için belirtilen rakamlar, bir önceki günün kapanış verileridir.

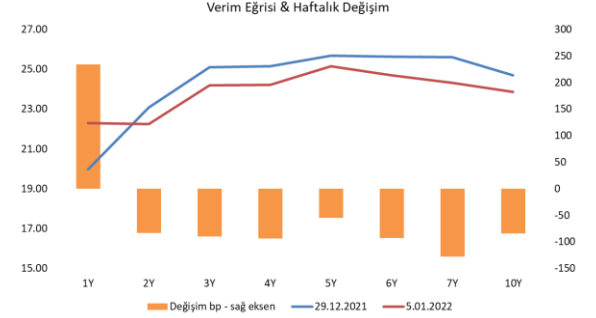
Türkiye - Ülke Risk Primleri (CDS)

Değişimler	05/01/22	Günlük değ.	Haftalık değ.	Aylık değ.	Yıllık değ.
Türkiye 2 Yıllık	590.6	● 3.46%	● 2.61%	● 22.9%	● 138.2%
Türkiye 5 Yıllık	559.2	● 2.01%	● 1.05%	● 15.2%	● 81.8%
Türkiye 10 Yıllık	560.1	● 2.13%	● 0.86%	● 12.0%	● 67.0%

Tahvil & Döviz Piyasalarında Fiyatlamalar

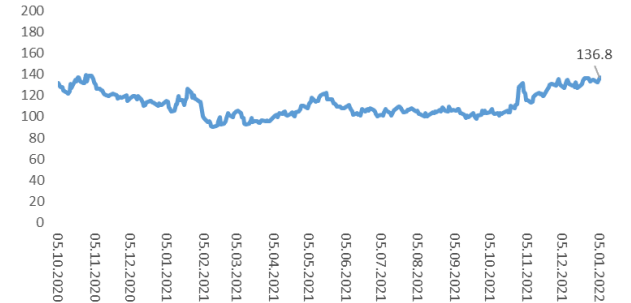
Dün Fed'in Aralık ayı toplantısına ait tutanaklar beklenirken gelişmiş ülke tahvil piyasalarında karışık seyir izlendi. ABD 10 yıllık tahvil faizi %1,65 seviyesinde yatay seyredeken; İtalya-Almanya 10 yıllık tahvil faiz farkı, İtalya'da yükselen enerji kaynaklı enflasyonun da etkisiyle, 137 baz puanına kadar yükseldi. Yurt içi tahvil piyasasında ise, faizlerde geri çekilme dün de devam ederken işlem hacmi de 2,5 milyar TL'ye yükseldi. Bu çerçevede 5 yıl vadeli gösterge tahvil bileşik faizi önceki güne göre 34 bp gerileyerek %25,22 ,10 yıl vadeli gösterge tahvil bileşik faizi ise 52 bp gerileyerek %23,93 seviyesinde günü tamamladı.

TL likidite tarafında TCMB 113 milyar TL'lik haftalık repo dönüşünü 93 milyar TL olarak yenilerken, APİ ile fonlama tutarı toplam 387 milyar TL'ye geriledi. TLREF oranı ise %13,56 ile politika faizinin belirgin bir şekilde altında oluştu. TCMB dün haftalık vadeli Dolar/TL ve Altın/TL kotasyon swap işlemleriyle 10,3 milyar TL fonlama sağlarken, 2 haftalık Dolar/TL swap ihalesinde ortalama %14,13 faiz ile 5,9 milyar TL fonlama sağladı. Dün ayrıca bugün valörlü 1 ay vadeli 1 milyar \$ swap ihalesine 1,7 milyar \$ teklif gelirken, ihalede ortalama TL faizi %14,49 olarak gerçekleşti. Diğer yandan TCMB dün APİ kanalından 165 milyon TL nominal değerinde 2026 vadeli Sukuk ile 150 şer milyon nominal değerinde 2027 ve 2028 vadeli tahvil doğrudan alım ihaleleri düzenledi. Sukuk ihalesine teklif gelmezken, tahvillere toplamda 917 milyon TL nominal teklif geldi. İhalelerde TCMB bugün valörlü 2027 vadeli tahvilde ortalama bileşik getiri %24,71 ile 97,4 milyon TL, 2028 vadeli tahvilde ise ortalama bileşik getiri %24,61 103,5 milyon TL alım gerçekleştirmiş oldu.



Dönem	Eylül 21	Ekim 21	Kasım 21	Aralık 21	05.01.22
Dönem Sonu TLREF Endeksi	1406,33	1427,44	1445,97	1466,05	1467,73
Aylık Ortalama	18,75%	17,55%	15,70%	15,33%	14,02%
PPK Toplantı Tarihi	20.01.2022 Perşembe	Günlük TLREF Oranı			
					13,56%

İtalya-Almanya 10 Yıllık Tahvil Getiri Farkı (bp)



- **Hazine ve Maliye Bakanımız Sayın Nebati**, MÜSİAD Genişletilmiş Başkanlar toplantısında kur korumalı TL mevduata geçişin 91,5 milyar TL'ye yükseldiğini belirtirken, 'Ortodoks' düşünmek zorunda olmadıklarını aktardı. Nebati, ihracat odaklı büyüme trendinin bu yıl da devam edeceğini, kurun artık tartışılır olmaktan çıktığını, serbest piyasa koşulları altında döviz kurları dengeye kavuştuğunu ve Bakan kurdaki ataklardan kaynaklı yüksek fiyatlarla mücadele edeceklerini de ifade etti.
- **TCMB**, önceki hafta açıkladığı Para ve Kur Stratejisi çerçevesinde piyasadan tahvil alımlarına itibariyle başladı. Dün sabah saatlerinde 2027, 2028 ve 2026 vadeli sukuk'ta 150'şer milyon liralık geri alım yapacağını açıklayan bankanın alım programı, sabah saatlerinden itibaren tahvil getiri eğrisini aşağı çeken unsur oldu. Banka iki tahvilde alım gerçekleştirirken, 2026 vadeli sukuk alımını talep gelmesine rağmen gerçekleştirmedi. 2019 yılından bu yana ilk kez yaptığı alımlarla piyasaya likidite sunmayı da amaçlayan TCMB'nin alımlarıyla birlikte, tahvil piyasasında faizler 30 baz puan kadar aşağı kaydı. Merkez Bankası, 2027 vadeli tahvilde 528 milyon liralık teklif karşılığında 150 milyon liralık alım gerçekleştirirken, ortalama fiyat 64,947 oldu. 2028 vadeli kağıtta 389 milyon liralık talebe karşılık yine 150 milyon liralık alım gerçekleşirken, ortalama fiyat 69,037 olarak gerçekleşti. İhale sonuçlarının gelmesi ile beraber faizlerde düşüşler 2027 vadeli tahvilde 85 baz puan, 2028 vadeli tahvilde 65 baz puana ulaştı. İhale takvimi çerçevesinde getiri eğrisinin uzun tarafına 5 ile 10 yıllık ihalelerin Hazine'nin borçlanmasına da faizleri düşürdüğü için katkı sağlaması amaçlanıyor.
- **Plastik poşet ücreti** 25 kuruşa sabitlendi. Zincir market ve mağazalara kasa yakınlarında çok kullanımlık taşıma ekipmanlarından bulundurma zorunluluğu getirildi.
- **Türkiye**'de 66.467 kişinin Kovid-19 testinin pozitif çıkmasıyla birlikte salgının başından bu yana en yüksek günlük vaka sayısına ulaşıldı
- **Sağlık Bakanımız Sayın Koca**, Koronavirüs Bilim Kurulu'nun ardından yaptığı basın toplantısında, pozitif vakaların karantina süresinin 7 gün olarak belirlendiğini, 7'nci günden sonra hafif ya da hiç semptom göstermeyen kişiler için karantina süresi sona ereceğini belirtti. Sayın Koca ayrıca, pozitif vakaların 5'inci gün test yaptırmaları durumunda ve test sonucu negatife dönmüşse karantina süresinin sona ereceğini sözlerine ekledi

- **AMB Yönetim Konseyi Üyesi Kazaks** enflasyon hızlanırsa bankanın gerekli adımları atacağı konusunda kimsenin şüphesi olmaması gerektiğini söyledi.
- **ABD Dışişleri Bakanlığı Sözcüsü Price** İran ile yapılan nükleer görüşmelerinde sınırlı ilerleme kaydedildiğini ve bu hafta içinde bu gelişmeler üzerinden ilerlemek istediklerini belirtti.
- **New York Fed**, Wall Street'in favori tedarik zinciri endekslerini tek bir yerde topladığı yeni endeksi tanıttı. 'Küresel Tedarik Zinciri Baskı Endeksi' adı verilen endeks, küresel tedarik zincirindeki baskıların yüksek seviyelerde olduğuna ve zirvenin görülmüş olabileceğine işaret ediyor. Endekse göre pandemi döneminde yaşanan tedarik zinciri sıkıntıları, Japonya'da 2011'de tsunami nedeniyle üretimin durduğu dönemin, Tayland'da sellerin otomobil ve elektronik üretimine darbe vurduğu dönemin de üzerinde bulunuyor.
- **Çin Caixin hizmet PMI** Aralık verisi aylık bazda 1 puan artışla 53,1 seviyesine yükseldi.
- **İngiltere Başbakanı Johnson**, ülkeye gelişlerde seyahat öncesi Kovid-19 testi yaptırılması zorunluluğunun kaldırılacağını açıkladı.
- **Federal Motorlu Taşıtlar Dairesi**'nden (KBA) yapılan açıklamaya göre, Almanya'da geçen yıl trafiğe çıkan yeni otomobil sayısı, 2020'ye kıyasla %10,1 azalarak 2,62 milyon oldu. Böylece ülkede trafiğe çıkan yeni otomobil sayısında salgınında art arda ikinci yıl düşüş kaydedilmiş oldu. Alman otomobil sektörü temsilcilerine göre, 2021'de büyük düşüşün nedeni, çip gibi eksik bileşenler nedeniyle devam eden üretim kesintisi oldu.
- **AB Dış Politika Şefi Borrell**, birliğin ABD ile Rusya arasında Ukrayna'daki durum konusunda yapılacak görüşmelerin bir parçası olması gerektiğine inandıklarını söyledi.

Şirket Haberleri

Arçelik (ARCLK, Nötr): Pay geri alım işlemleri kapsamında 05.01.2022 tarihinde 50,35 TL - 50,60 TL fiyat aralığından (ortalama 50,4988 TL) 80.020 adet pay geri alınarak, Şirketin sahip olduğu ARCLK payları 36.612.444 adete ulaştı (Şirket sermayesine oranı %5,4182).

Hisse Verileri		Piyasa Çarpanları	
Hisse Kodu	ARCLK	F/K	10,2
Cari Fiyat (TL)	51,70	FD/FAVÖK	7,0
52H En Yüksek (TL)	59,60	FD/Satışlar	0,8
52H En Düşük (TL)	26,62	PD/DD	2,4
Piyasa Değeri (mn TL)	34.935,1	Relatif Performans	
Piyasa Değeri (mn USD)	2.649,2	S1H	-2,8%
Halka Açıklık Oranı (%)	25%	S1A	6,6%
Endeks Payı (BIST100)	1,7%	S3A	15,1%
Temettü Verimi	4,0%	S1Y	47,0%
3A Hacim (mn TL)	263,4	YB	-1,1%

Sabancı Holding (SAHOL, Nötr): Pay geri alım işlemleri kapsamında; Şirket tarafından 05.01.2022 tarihinde Borsa İstanbul'da pay başına 13,85 TL – 14,00 TL (ağırlıklı ortalama 13,94 TL) fiyat aralığından toplam 250.000 TL nominal değerli SAHOL payları geri alındı. Bu işlemlerle birlikte, 05.01.2022 tarihi itibarıyla geri alınan payların toplam nominal değeri 8.550.000 TL olup, bu payların sermayeye oranı %0,4190'a ulaştı.

Hisse Verileri		Piyasa Çarpanları	
Hisse Kodu	SAHOL	F/K	3,7
Cari Fiyat (TL)	14,20	FD/FAVÖK	2,1
52H En Yüksek (TL)	17,66	FD/Satışlar	1,3
52H En Düşük (TL)	7,70	PD/DD	0,6
Piyasa Değeri (mn TL)	28.973,7	Relatif Performans	
Piyasa Değeri (mn USD)	2.197,1	S1H	0,7%
Halka Açıklık Oranı (%)	49%	S1A	-2,6%
Endeks Payı (BIST100)	2,8%	S3A	1,8%
Temettü Verimi	2,1%	S1Y	-6,8%
3A Hacim (mn TL)	459,4	YB	-0,6%

Skor Kart: Şirketler ile ilgili Skor Kart'lara [buradan](#) ulaşabilirsiniz. Hisse senedine ilişkin güncel piyasa verilerinin yanı sıra, şirketin son 16 çeyreğine ilişkin önemli rasyo ve finansal verilerinin sunulduğu bir data setidir. Skor Kart ile bilanço dönemlerini takip edebilir, şirket bilançoları dahil tüm finansal verilere ulaşabilir ve güvenli yatırımın avantajlarından faydalanabilirsiniz.



Şirket Haberleri

Bim (BIMAS, Nötr): Pay geri alım programı kapsamında 05.01.2022 tarihinde 100.000 adet pay geri alınarak, Şirketin sahip olduğu BIMAS payları 8.567.992 adete ulaştı (Şirket sermayesine oranı %1,4111).

Hisse Verileri		Piyasa Çarpanları	
Hisse Kodu	BIMAS	F/K	13,5
Cari Fiyat (TL)	69,30	FD/FAVÖK	7,8
52H En Yüksek (TL)	88,40	FD/Satışlar	0,7
52H En Düşük (TL)	55,62	PD/DD	6,3
Piyasa Değeri (mn TL)	42.079,0	Relatif Performans	
Piyasa Değeri (mn USD)	3.190,9	S1H	3,0%
Halka Açıklık Oranı (%)	60%	S1A	-5,8%
Endeks Payı (BIST100)	4,9%	S3A	-29,0%
Temettü Verimi	4,9%	S1Y	-36,3%
3A Hacim (mn TL)	571,4	YB	5,1%

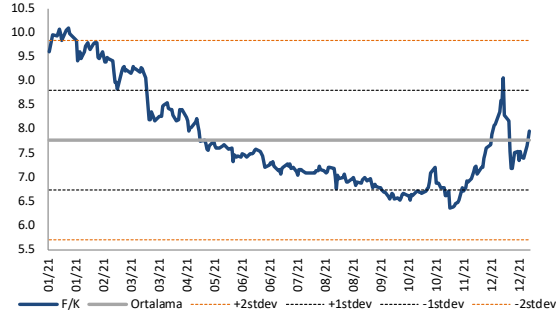
Emlak Konut GYO (EKGYO, Nötr): T.C. Çevre, Şehircilik ve İklim Değişikliği Bakanlığı Altyapı ve Kentsel Dönüşüm Hizmetleri Genel Müdürlüğü ile Şirket arasında imzalanan "Dönüşüm Uygulamalarına İlişkin İş Birliği Protokolü" çerçevesinde Bakanlık adına Şirket tarafından ihale edilen İstanbul Fikirtepe Kentsel Dönüşüm Projesi 3470/1 Parsel İnşaatı İş'i'nin sözleşmesi, Yüklenici Egemen İnş. ve Tic. A.Ş. & Okyanus Enerji Üretim. İnş A.Ş. İş Ortaklığı (Egemen-Okyanus Adi Ortaklığı) ile 04.01.2022 tarihinde imzalandı. Sözleşme Bedeli: 590.000.000 TL + KDV 'dir.

Hisse Verileri		Piyasa Çarpanları	
Hisse Kodu	EKGYO	F/K	6,3
Cari Fiyat (TL)	2,29	FD/FAVÖK	9,0
52H En Yüksek (TL)	2,89	FD/Satışlar	2,1
52H En Düşük (TL)	1,69	PD/DD	0,6
Piyasa Değeri (mn TL)	8.702,0	Relatif Performans	
Piyasa Değeri (mn USD)	659,9	S1H	-1,7%
Halka Açıklık Oranı (%)	51%	S1A	-8,3%
Endeks Payı (BIST100)	0,9%	S3A	-15,4%
Temettü Verimi	0,9%	S1Y	-37,2%
3A Hacim (mn TL)	645,8	YB	-0,9%

Skor Kart: Şirketler ile ilgili Skor Kart'lara [buradan](#) ulaşabilirsiniz. Hisse senedine ilişkin güncel piyasa verilerinin yanı sıra, şirketin son 16 çeyreğine ilişkin önemli rasyo ve finansal verilerinin sunulduğu bir data setidir. Skor Kart ile bilanço dönemlerini takip edebilir, şirket bilançoları dahil tüm finansal verilere ulaşabilir ve güvenli yatırımın avantajlarından faydalanabilirsiniz.

Çarpanlar Bazında BIST

BIST 100 F/K (Cari)

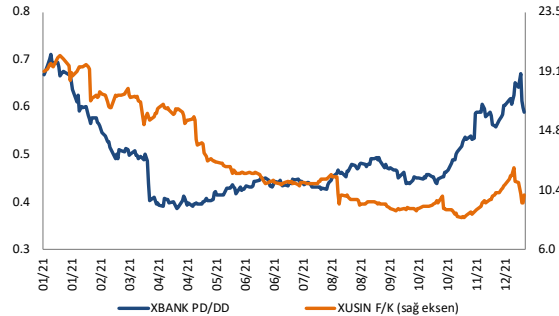


BIST100 F/K Çarpanı (Cari)

	Son 3 Ay	Son 1 Yıl
Kapanış		7.96x
Minimum	6.35x	6.35x
Maksimum	9.06x	10.10x
Ortalama	7.21x	7.77x
Minimuma Uzaklık	1.61x	1.61x
Maksimuma Uzaklık	-1.10x	-2.14x
Performans	17.4%	-18.9%

Mevcut durumda, son üç aylık ortalama çarpan seviyesine %9; son bir yıllık ortalama çarpan seviyesine %2.4 yakınız.

XBANK PD/DD / XUSIN F/K (Cari)



XBANK PD/DD Çarpanı (Cari)

	Son 3 Ay	Son 1 Yıl
Kapanış		0.59x
Minimum	0.44x	0.39x
Maksimum	0.67x	0.71x
Ortalama	0.55x	0.49x
Minimuma Uzaklık	0.16x	0.21x
Maksimuma Uzaklık	-0.08x	-0.12x
Performans	30.6%	-11.4%

Mevcut durumda, son üç aylık ortalama çarpan seviyesine %7; son bir yıllık ortalama çarpan seviyesine %16.9 yakınız.

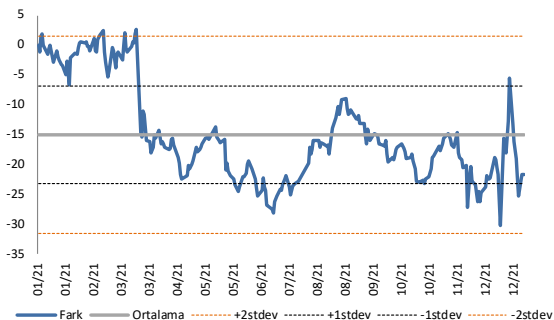
XUSIN F/K Çarpanı (Cari)

	Son 3 Ay	Son 1 Yıl
Kapanış		10.87x
Minimum	8.32x	8.32x
Maksimum	12.01x	20.33x
Ortalama	9.64x	12.50x
Minimuma Uzaklık	2.55x	2.55x
Maksimuma Uzaklık	-1.14x	-9.45x
Performans	4.6%	-50.6%

Mevcut durumda, son üç aylık ortalama çarpan seviyesine %11; son bir yıllık ortalama çarpan seviyesine %15 yakınız.

BIST vs MSCI GOÜ Piyasa Göstergeleri

BIST100 - MSCI GOÜ



XUSIN/XBANK - MSCI GOÜ Endeksleri

BIST 100 - MSCI GOÜ Endeksi Farkı
(Normalize Edilmiş)

	Son 3 Ay	Son 1 Yıl
Kapanış	-20.83	
Minimum	-30.2	-30.2
Maksimum	-5.4	2.7
Ortalama	-19.8	-15.0
Minimuma Uzaklık	9.4	9.4
Maksimuma Uzaklık	-15.4	-23.5
Performans	-1.1%	-6.3%

Mevcut durumda, son üç aylık ortalama seviyeye 1 puan; son bir yıllık ortalama seviyeye 5.8 puan yakınız.

XBANK - MSCI GOÜ Bankacılık Endeksi Farkı
(Normalize Edilmiş)

	Son 3 Ay	Son 1 Yıl
Kapanış	-56.1	
Minimum	-61.0	-61.0
Maksimum	-35.1	3.3
Ortalama	-48.3	-35.9
Minimuma Uzaklık	4.8	4.8
Maksimuma Uzaklık	-21.0	-59.5
Performans	-0.5%	10.0%

Mevcut durumda, son üç aylık ortalama seviyeye 7.8 puan; son bir yıllık ortalama seviyeye 20.2 puan yakınız.

XUSIN - MSCI GOÜ Sanayi Endeksi Farkı
(Normalize Edilmiş)

	Son 3 Ay	Son 1 Yıl
Kapanış	-20.0	
Minimum	-33.6	-33.6
Maksimum	-4.7	19.3
Ortalama	-18.7	-9.1
Minimuma Uzaklık	13.6	13.6
Maksimuma Uzaklık	-15.2	-39.3
Performans	1.2%	4.9%

Mevcut durumda, son bir yıllık maksimum seviyeye 39.3 puan yakınız.

06.01.2022

Açılış Raporu

Haftalık Takvim



halkyatirim.com.tr | 444 42 55

Haftalık Veri Takvimi						
Tarih	TSİ	Ülke	Açıklanacak Veri	Dönemi	Beklenti	Önceki
3 Ocak	10:00	Türkiye	TÜFE (Aylık)	Aralık	8,10%	3.51%
3 Ocak	10:00	Türkiye	TÜFE (Yıllık)	Aralık	29,58%	21.31%
3 Ocak	10:00	Türkiye	Çekirdek TÜFE	Aralık	25,20%	17.62%
3 Ocak	10:00	Türkiye	ÜFE (Aylık)	Aralık	-	9.99%
3 Ocak	10:00	Türkiye	ÜFE (Yıllık)	Aralık	-	54.62%
3 Ocak	10:00	Türkiye	ISO İmalat PMI Endeksi	Aralık	-	52.0
3 Ocak	12:00	Euro Bölgesi	Markit İmalat PMI (Final)	Aralık	58.0	58.0
3 Ocak	17:45	ABD	Markit İmalat PMI (Final)	Aralık	57.7	57.8
3 Ocak	18:00	ABD	İnşaat Giderleri (Aylık)	Kasım	0.7%	0.2%
4 Ocak	03:30	Japonya	Jibun Bank İmalat PMI	Aralık	-	54.2
4 Ocak	04:45	Çin	Caixin Çin İmalat PMI	Aralık	50.0	49.9
4 Ocak	18:00	ABD	ISM İmalat PMI	Aralık	60.2	61.1
4 Ocak	18:00	ABD	JOLTS Açık İş Pozisyonu Başvuruları	Kasım	-	11033K
5 Ocak	12:00	Euro Bölgesi	Markit Hizmet PMI (Final)	Aralık	53.3	53.3
5 Ocak	16:15	ABD	ADP Özel Sektör İstihdamı Değişimi	Aralık	385K	534K
5 Ocak	17:45	ABD	Markit Hizmet PMI (Final)	Aralık	57.5	57.5
5 Ocak	22:00	ABD	FOMC Toplantı Tutanaqları	Aralık	-	-
6 Ocak	03:30	Japonya	Jibun Bank Hizmet PMI	Aralık	-	51.1
6 Ocak	04:45	Çin	Caixin Çin Hizmet PMI	Aralık	51.9	52.1
6 Ocak	13:00	Euro Bölgesi	ÜFE (Aylık)	Kasım	1.1%	5.4%
6 Ocak	13:00	Euro Bölgesi	ÜFE (Yıllık)	Kasım	22.8%	21.9%
6 Ocak	16:00	Almanya	TÜFE (Aylık, Öncü)	Aralık	0.3%	-0.2%
6 Ocak	16:00	Almanya	TÜFE (Yıllık, Öncü)	Aralık	5.1%	5.2%
6 Ocak	16:30	ABD	Haftalık İşsizlik Maası Başvuruları	1 Ocak	-	198K
6 Ocak	16:30	ABD	Devam Eden İşsizlik Başvuruları	25 Aralık	-	1.72mn
6 Ocak	16:30	ABD	Dış Ticaret Dengesi (milyar dolar)	Kasım	-73.6	-67.1
6 Ocak	18:00	ABD	Dayanıklı Mal Siparişleri (Final)	Kasım	-	2.5%
6 Ocak	18:00	ABD	Dayanıklı Mal Siparişleri (Final)	Kasım	-	0.8%
6 Ocak	18:00	ABD	Fabrika Siparişleri	Kasım	1.4%	1.0%
6 Ocak	18:00	ABD	ISM Hizmet Endeksi	Aralık	67.1	69.1
6 Ocak	21:15	ABD	FED Yetkilisi Bullard'ın Konuşması	-	-	-
7 Ocak	02:30	Japonya	Tokyo TÜFE (Yıllık)	Aralık	0.7%	0.5%
7 Ocak	02:30	Japonya	Tokyo Çekirdek TÜFE (Aylık)	Aralık	-0.3%	-0.3%
7 Ocak	02:30	Japonya	Tokyo Çekirdek TÜFE (Yıllık)	Aralık	0.5%	0.3%
7 Ocak	10:00	Almanya	Sanayi Üretimi (Aylık)	Kasım	1.0%	2.8%
7 Ocak	10:00	Almanya	Sanayi Üretimi (Yıllık)	Kasım	-0.8%	-0.6%
7 Ocak	13:00	Euro Bölgesi	TÜFE (Aylık, Öncü)	Aralık	0.3%	0.4%
7 Ocak	13:00	Euro Bölgesi	TÜFE (Yıllık, Öncü)	Aralık	4.7%	4.9%
7 Ocak	13:00	Euro Bölgesi	Çekirdek TÜFE (Yıllık)	Aralık	2.5%	2.6%
7 Ocak	13:00	Euro Bölgesi	Tüketici Güven Endeksi	Aralık	-	-8.3
7 Ocak	13:00	Euro Bölgesi	Perakende Satışlar (Aylık)	Kasım	-0.5%	0.2%
7 Ocak	13:00	Euro Bölgesi	Perakende Satışlar (Yıllık)	Kasım	5.6%	1.4%
7 Ocak	16:30	ABD	Tarım Dışı İstihdam	Aralık	400K	210K
7 Ocak	16:30	ABD	İşsizlik Oranı	Aralık	4.1%	4.2%
7 Ocak	16:30	ABD	Ortalama Saatlik Kazançlar (Aylık)	Aralık	0.4%	0.3%
7 Ocak	16:30	ABD	Ortalama Saatlik Kazançlar (Yıllık)	Aralık	4.2%	4.8%
7 Ocak	16:30	ABD	İş Gücüne Katılım Oranı	Aralık	61.9%	61.8%
7 Ocak	17:30	Türkiye	Hazine Nakit Dengesi (milyar TL)	Aralık	-	30.3
7 Ocak	18:00	ABD	FED Yetkilisi Daly'ın Konuşması	-	-	-
7 Ocak	20:15	ABD	FED Yetkilisi Bostic'in Konuşması	-	-	-

Kaynak: Bloomberg, TCMB, TÜİK, HLY Araştırma

Hafta başında güncellenmektedir.

Künye & Çekince



halkyatirim.com.tr | 444 42 55

Halk Yatırım Araştırma – Öneri Listesi Tanımları

(Aksi belirtilmedikçe önümüzdeki 12 ay için beklenen performans)

AL: %20 ve üzeri artış

TUT: %0 ile %20 aralığında artış

SAT : %0'ın altında azalış

Halk Yatırım Araştırma

Halkyatirimarastirma@halkyatirim.com.tr
+90 212 314 81 81

Banu KIVCI TOKALI	Araştırma Direktörü	BTokali@halkyatirim.com.tr +90 212 314 81 88
İlnur TURHAN	Müdür Perakende, Cam, Çimento, GYO, Mobilya , Gıda	ITurhan@halkyatirim.com.tr +90 212 314 81 85
Ebru USTA	Yönetmen Makroekonomi	EUsta@halkyatirim.com.tr +90 212 314 82 16
Ayşegül BAYRAM	Uzman Strateji Telekom, Madencilik, Savunma, Yazılım	ABayram@halkyatirim.com.tr +90 212 314 87 30
Mehmet Bilal BİRCAN	Uzman Havacılık, Dayanıklı Tüketim	MBircan@halkyatirim.com.tr +90 212 314 82 53
Emil ABDULLAYEV	Uzman Yardımcısı Demir-Çelik	EAbdullayev@halkyatirim.com.tr +90 212 314 87 24
Yasin SARIHAN	Uzman Yardımcısı Otomotiv	YSarihan@halkyatirim.com.tr +90 212 314 87 26
Fatma KOÇ	Uzman Yardımcısı İçecek	FKoc@halkyatirim.com.tr +90 212 314 81 70

ÇEKİNCE

Bu rapor ve yorumlardaki yazılar, bilgiler ve grafikler yalnızca bilgi edinilmesi amacıyla derlenmiştir. Burada yer alan yatırım bilgi, yorum ve tavsiyeleri yatırım danışmanlığı kapsamında değildir. Yatırım danışmanlığı hizmeti, yetkili kuruluşlar tarafından kişilerin risk ve getiri tercihleri dikkate alınarak kişiye özel, imzalanacak yatırım danışmanlığı sözleşmesi çerçevesinde sunulmaktadır. Burada yer alan yorum ve tavsiyeler ise genel niteliktedir. Bu tavsiyeler mali durumunuz ile risk ve getiri tercihlerinize uygun olmayabilir. Bu nedenle, sadece burada yer alan bilgilere dayanarak yatırım kararı verilmesi beklentilerinize uygun sonuçlar doğurmayabilir.

Halk Yatırım, bu bilgilerin doğru, eksiksiz ve değişmez olduğunu garanti etmez, bilgi eksikliği ve yanlışlığından hiçbir şekilde sorumlu tutulamaz. Raporunda yer alan ifadeler, hiçbir şekilde alış veya satış teklifi olarak değerlendirilemez. Halk Yatırım'ın rapordaki bilgiler dolayısıyla ortaya çıkabilecek doğrudan ve dolaylı kazanç ve zararlarla ilgili herhangi bir sorumluluğu yoktur.

Bu ileti 05 Kasım 2014 tarih ve 29166 sayılı Resmî Gazetede yayınlanan ve 01 Mayıs 2015 tarihinde yürürlüğe giren "Elektronik Ticaretin Düzenlenmesi Hakkında" çıkan kanunun 2.Maddesi c bendinde belirtilen Ticari Elektronik İleti kapsamında değildir.