

PİYASA YORUMU ARAŞTIRMA



HALKYATIRIM

halkyatirim.com.tr | 444 42 55

Küresel piyasalarda fiyatlamalar: Teknoloji sektörü hisselerinde yoğunlaşan realizasyonlarla satıcılı seyir izledi

Dün piyasalarda neler oldu?

Dün ABD piyasaları, federal fonlama oranında beklenenden daha fazla sayıda ve boyutta faiz artırımlarına gidileceği yönündeki endişelerle teknoloji sektörü hisselerinde yoğunlaşan realizasyonlarla satıcılı seyir izledi. Ayrıca Bitcoin fiyatlarında %8'e varan düşüş de risk algısındaki zayıflamada etkili olan bir diğer unsur. ABD 10 yıllık tahvil faizleri %1,80 seviyesine ılımlı gerilerken, VIX endeksi 25 seviyesini aştı. Dow Jones endeksi %0,89 düşüşle 34.715,39 seviyesinden kapanırken, S&P 500 endeksi de %1,1 değer kaybıyla 18 Ekim'den bu yana ilk kez 4.500 seviyesinin altına gerileyerek 4.482,73 seviyesinden günü tamamladı. S&P 500 endeksinde 4.320 seviyesine kadar gerilemesi durumunda endeksin %10 gerileme kaydedebileceği ileri sürülüyor. Nasdaq endeksi ise %1,30 gerileme ile 14.154,00 seviyesinden kapanarak Kasım ayında gördüğü zirve seviyeden oldukça uzaklaşmaya devam etti. Hisseler özelinde, Netflix hisseleri 4Ç21 finansallarının abone artış hızında yavaşlamayı ortaya koymasıyla %19 düşüş kaydederken, Pleton hisseleri de fitness ürünleri üretimini geçiçi olarak durduracağını duyurmasıyla %24 geriledi.

Bugün ne bekliyoruz?

Bu sabah GOÜ piyasalarında ise, Fed'in parasal sıkılaştırma sürecine ilişkin endişelere ek olarak ABD- Rusya gerilimi nedeniyle satıcılı seyir görülüyor. Ancak Çin cephesinde likidite adımlarının devam edeceği yönündeki gelişmeler kayıpların daha kontrollü düzeylerde kalmasını sağlıyor. Reuters'in konuya yakın kaynakların verdikleri bilgiye göre, orta vadeli kredi kolaylığı ile kredi ana faiz oranlarında indirime giden PBOC devamlı kredi kolaylığı (SLF) kredilerinin faiz oranlarını da indirecek. Kaynaklar, hali hazırda yüzde 3,05, 3,20 ve 3,55 olarak uygulanan gecelik, 7 gün vadeli ve 1 ay vadeli SLF faiz oranlarının 10'ar baz puan düşürülerek yüzde 2,95, 3,10 ve 3,45 olarak belirleneceğini öngördüler.

ABD vadeliiler cephesinde de bu sabah negatif seyir hakim.

Bugün yurt dışında ABD'de veri akışı sakin seyredecek. Euro Bölgesi cephesinde de tüketici güveni verisi izlenecek. Ocak ayı verisinin 0,7 puan düşüşle -9 seviyesine gerilemesi bekleniyor. Asya tarafında, Japonya'da ulusal TÜFE verisi izlenecek. Aralık ayı verisinin manşet bazda %0,9 yükseliş kaydetmesi, çekirdek verinin de %0,6 gerilemesi bekleniyor.

Gelecek gündemde neler var?

Önümüzdeki Pazartesi günü ABD'de Chicago Fed ulusal aktivite endeksi, ve Markit PMI verileri izlenecek. Chicago Fed ulusal aktivite endeksi Aralık ayı verisi aylık bazda 0,3229 puan düşüşle 0,3271 seviyesine gerilemişti. Markit PMI verilerine ilişkin olarak piyasa beklentisi bulunmuyor. Ancak hatırlanacağı üzere veri Aralık ayında aylık bazda 0,6 puan düşüşle 57,7 seviyesine gerilemişti. Hizmet PMI verisi de 0,4 puan düşüşle 57,6 seviyesinde gerçekleşmişti. Euro Bölgesi cephesinde de PMI verileri takibimizde olacak. Hatırlanacağı üzere Aralık ayı imalat verisi aylık bazda 0,4 puan düşüşle 58 seviyesine gerilemişti. Hizmet PMI verisi de 2,8 puan gerilemeyle 53,1 seviyesinde gerçekleşmişti. Asya cephesinde, Japonya'da da PMI verileri izlenecek. Hatırlanacağı üzere Aralık ayı imalat PMI verisi aylık bazda 0,2 puan düşüşle 54,3 seviyesine geriledi. Hizmet verisi de 0,9 puan düşüşle 52,1 seviyesinde gerçekleşmişti.



ABD Piyasaları

Değişimler	Kapanış	Günlük değ.	Haftalık değ.	Aylık değ.	Yıllık değ
S&P 500	4,482.7	▼ -1.10%	▼ -3.78%	▼ -4.87%	▲ 21.13%
Nasdaq	14,154.0	▼ -1.30%	▼ -4.41%	▼ -9.45%	▲ 11.46%

Avrupa Piyasaları

Değişimler	Kapanış	Günlük değ.	Haftalık değ.	Aylık değ.	Yıllık değ
Dax	15,912.3	▲ 0.65%	▼ -0.74%	▲ 1.85%	▲ 15.92%
FTSE 100	7,585.0	▼ -0.06%	▲ 0.28%	▲ 4.02%	▲ 15.42%
MSCI Europe	2,079.8	▲ 0.52%	▼ -1.39%	▲ 2.44%	▲ 11.91%

Asya Piyasaları ve Asya GOÜ Piyasaları

Değişimler	Kapanış	Günlük değ.	Haftalık değ.	Aylık değ.	Yıllık değ
Shanghai Bileşik*	3,523.6	▼ -0.88%	▼ -0.89%	▼ -3.89%	▲ 0.59%
Kospi	2,817.8	▼ -1.57%	▼ -4.87%	▼ -6.99%	▼ -4.30%
Hong Kong*	24,804.3	▼ -0.59%	▲ 1.53%	▲ 3.37%	▼ -9.71%
S&P BSE Sensex - Hindistan	58,908.8	▼ -0.93%	▼ -3.80%	▲ 0.21%	▲ 22.28%
IDX Composite - Endonezya	6,662.7	▲ 0.54%	▲ 0.07%	▲ 0.15%	▲ 9.14%
TAIEX - Tayvan	18,218.3	▼ -0.05%	▼ -1.19%	▲ 2.20%	▲ 22.25%

Diğer Gelişmekte Olan Ülke Piyasaları

Değişimler	Kapanış	Günlük değ.	Haftalık değ.	Aylık değ.	Yıllık değ
BIST 100 - Türkiye	2,014.2	▼ -1.36%	▼ -2.73%	▼ -1.04%	▲ 34.69%
MOEX - Rusya	3,516.0	▲ 2.30%	▼ -4.32%	▼ -6.49%	▲ 4.94%
Prag SE - Prag	1,426.0	▼ -0.81%	▼ -1.57%	▲ 1.47%	▲ 38.54%
S&P/BMV IPC - Meksika	52,508.4	▼ -0.60%	▼ -2.64%	▲ 2.53%	▲ 17.46%
Merval - Arjantin	85,126.4	▲ 1.91%	▼ -0.29%	▼ -0.37%	▲ 67.80%
FTSE/JSE All - Endonezya	76,233.3	▲ 0.07%	▲ 0.41%	▲ 6.34%	▲ 26.05%

*Haftalık değişim, önceki haftanın son işlem günü; aylık değişim, önceki ayın son işlem günü; yıllık değişim ise yılın son işlem gününe göre değişimi ifade eder.

Yurt içi piyasalarda fiyatlamalar: Endeks jeopolitik riskler ve küresel zayıflamanın baskısı altında kalabilir

Dün piyasalarda neler oldu?

BIST 100 endeksi de PPK toplantısı öncesi %0,69 artışla 2.056 puandan başladı. Gün içinde 2.066 seviyesini test eden endeks, bu seviyeden yoğunlaşan realizasyonlarla 1.984 seviyesine kadar geriledi. Kapanışa doğru da kısmi tepki alımlarının ardından endeks %1,36 düşüşle 2.014,21 seviyesinden kapandı. Bankacılık endeksi %0,96 değer kaybederken, sanayi endeksi %1,56 düşüş kaydetti.

Bugün ne bekliyoruz?

Yurt içi piyasalara ilişkin olarak, endeksin artan jeopolitik riskler ve küresel zayıflamanın baskısı altında kalacağını düşünüyoruz.

Bugün yurt içinde tüketici güveni verisi izlenecek. Hatırlanacağı üzere Aralık ayı verisi aylık bazda 2,24 puan düşüşle 68,91 seviyesine gerilemişti.

Gelecek gündemde neler var?

Önümüzdeki Salı günü yurt içinde reel sektör güven endeksi verisi izlenecek. Hatırlanacağı üzere Aralık ayı verisi aylık bazda 1,90 puan düşüşle 110,10 seviyesine gerilemişti.

BIST Verileri

Endeksler	BIST 100	BIST Banka	BIST Sınai
Kapanış	2,014.2	1,757.8	3,591.1
Günlük Değ.	▼ -1.36%	▼ -0.96%	▼ -1.56%
Haftalık Değ.	▼ -2.73%	▲ 3.03%	▼ -4.23%
Yıllık Değ.	▲ 36.40%	▲ 12.84%	▲ 53.45%
Hacim (milyar TL)	47.8	14.5	19.9
Günlük Değ.	▲ 6.88%	▲ 38.91%	▼ -2.99%
3 Aylık Ortalama Hacim (milyar TL)	34.4	8.0	16.2
Günlük Değ. - 3 Aylık Ort.	▲ 38.83%	▲ 80.67%	▲ 22.44%

*Haftalık değişim, önceki haftanın son işlem günü; yıllık değişim ise yılın son işlem gününe göre değişimi ifade eder.

Türkiye Kapanışının Ardından Piyasalar

	Türkiye Kapanışı	Türkiye Açılış Öncesi		Değişim
\$/TL	13.3705	13.4208	▲	0.38%
€/€	1.1339	1.1323	▼	-0.14%
Altın	1,845.3	1,840.5	▼	-0.26%

*Türkiye Açılış Öncesi için belirtilen rakamlar, bir önceki günün kapanış verileridir.

Türkiye - Ülkeler Risk Primleri (CDS)

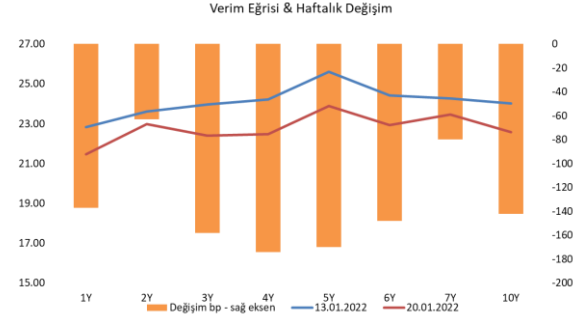
Değişimler	20/01/22	Günlük değ.	Haftalık değ.	Aylık değ.	Yıllık değ.
Türkiye 2 Yıllık	517.4	● -5.27%	● -8.77%	● -12.7%	● 95.3%
Türkiye 5 Yıllık	523.1	● -3.24%	● -5.37%	● -5.6%	● 60.4%
Türkiye 10 Yıllık	526.5	● -2.51%	● -4.62%	● 0.8%	● 47.2%

Tahvil & Döviz Piyasalarında Fiyatlamalar

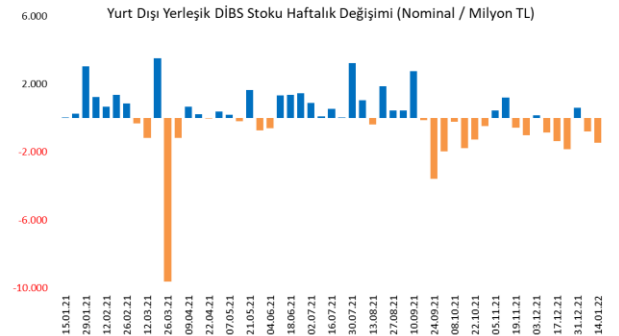
Dün TCMB PPK toplantısında politika faizini %14 seviyesinde sabit bırakırken, 4 aydır devam eden faiz indirim döngüsüne de ara verilmiş oldu. TL Tahvil faizlerinde düşüş izlenirken işlem hacmi de 1,5 milyar TL'ye yükseldi. Bu kapsamda 5 yıl vadeli gösterge tahvil bileşik faizi önceki güne göre 18 bp azalarak %23,99, 10 yıl vadeli gösterge tahvil bileşik faizi ise 41 bp azalarak %22,63 seviyesinde günü tamamladı. Döviz cinsi tahvil verim eğrisinde ise 7-33 bp arası düşüş kaydedilirken, 10 yıl vadeli Hazine gösterge Dolar cinsi eurobond faizi 16 bp gerileyerek %7,71 seviyesinde fiyatlandı. Türkiye 5 yıllık CDS primi 16 bp azalışla 527 seviyesine geriledi.

TL likidite tarafında TCMB 62 milyar TL'lik haftalık repo dönüşünü 118 milyar TL olarak yenilerken, APİ ile fonlama tutarı toplam 388 milyar TL'ye yükseldi. TLREF oranı ise %14,45 seviyesinde oluştu. TCMB dün haftalık vadeli Dolar/TL ve Altın/TL kotasyon swap işlemleriyle 34,5 milyar TL fonlama sağladı. Dün ayrıca bugün valörlü 2 haftalık Dolar/TL swap ihalesinde ortalama %14,02 faiz ile 6,1 milyar TL ilave fonlama sağladı.

TCMB tarafından dün yayımlanan haftalık menkul kıymet istatistik verisine göre 14 Ocak ile biten haftada, DİBS stoku 5,5 milyar TL artarak 1,353 trilyon TL nominal olurken, aynı hafta YD yerleşiklerin DİBS stoku ise 1,4 milyar TL azalış ile düşüşünü devam ettirerek 53 milyar TL seviyesine geriledi. Böylece YD yerleşiklerin DİBS stoku içindeki payı %3,92 oldu. Yurt içi yerleşiklerin yabancı para mevduatlarında ise geçtiğimiz hafta parite etkisinden arındırılmış olarak toplamda 1,4 milyar Dolar azalış izlendi. Dağılıma bakıldığında gerçek kişilerin döviz mevduatında 829 milyon Dolar, tüzel kişilerin ise 568 milyon Dolar azalış görüldü.



Dönem	Eylül 21	Ekim 21	Kasım 21	Aralık 21	20.01.22
Dönem Sonu TLREF Endeksi	1406,33	1427,44	1445,97	1466,05	1476,41
Aylık Ortalama	18,75%	17,55%	15,70%	15,33%	14,28%
PPK Toplantı Tarihi	20.01.2022 Perşembe		Günlük TLREF Oranı		14,45%



Yurt İçi Haberler

- **TCMB** dün gerçekleşen PPK toplantısında, beklendiği gibi değişiklik yapmayarak politika faizini %14 seviyesinde tuttu. Hatırlanacağı üzere, geçen ay yapılan 100 baz puanlık faiz indiriminin ardından yayımlanan notta, bu yılın ilk çeyreğinde, fiyat istikrarının sürdürülebilir bir zeminde yeniden şekillenmesi amacıyla geniş kapsamlı politika çerçevesi gözden geçirme sürecinin yürütüleceği ifade edilmişti. Nitekim, faizlerde herhangi bir değişiklik yapılmadığı toplantı sonrasında da, tüm politika araçlarında TL'yi öncelikleyen kapsamlı politika çerçevesi gözden geçirme sürecinin yürütülmekte olduğunu görüyoruz. Bu dönemde de, içeride kur ve enflasyon ile cari dengenin seyri, dışarıda da küresel para politikalarında sıkılaştırma adımlarını para politikasının gelecek dönemde seyrini belirleyecek önemli unsurlar olarak görüyoruz.
- **Cumhurbaşkanımız Sayın Erdoğan** El Salvador Cumhurbaşkanı Bukele ile ortak basın toplantısında yaptığı konuşmada, iki ülke arasındaki ticaret hacmini ilk etapta 100 milyon dolara, önümüzdeki beş yıllık sürede 500 milyon dolara çıkarmayı hedeflediklerini belirtti.
- **Vergi Usul Kanunu** ve Kurumlar Vergisi Kanununda Değişiklik Yapılmasına Dair Kanun Teklifi, TBMM Genel Kurulu'nda kabul edildi. Kanuna göre, geçici vergi dönemleri de dahil olmak üzere 2021 ve 2022 hesap dönemleri ile 2023 hesap dönemi geçici vergi dönemlerinde Vergi Kanunu kapsamındaki enflasyon düzeltmesine ilişkin şartların oluşup oluşmadığına bakılmaksızın mali tablolar enflasyon düzeltmesine tabi tutulmayacak.

Yurt Dışı Haberler

- **AMB Başkanı Lagarde** enflasyonun 2022'de kademeli olarak düşeceğini söyledi. Lagarde verdiği bir mülakatta enflasyonun önceki yıl öngörülenden daha az düşeceğini ancak sonunda gerileyeceğini belirtti. Lagarde enerji fiyatlarının sonsuza dek yükselmeyeceğini, arz zinciri sıkıntılarının da çözüleceğini belirterek enflasyondaki düşüşün 2023 ve 2024'te devam edeceğini ifade etti. Lagarde konuşmasında Fed'in yaptığı gibi hızlı tepki vermemek için nedenleri olduğunu ifade ederken, enflasyonun yaklaşık yarısını enerji fiyatlarının oluşturduğunu kaydetti. İklim ve jeopolitiğin, özellikle de Rusya'nın önemli bir petrol üreticisi olmasının da fiyat artışlarında rolü olduğunu dile getiren Lagarde, gerekmesi halinde para politikasıyla tepki vermeye hazır olduklarını da sözlerine ekledi.
- **Google**, alışveriş hizmetindeki karşılaştırma stratejisinin kuralları ihlal ettiğine hükmeden ve AB Komisyonunun şirkete uyguladığı para cezasını onayan AB Genel Mahkemesi kararını temyize taşıyacaklarını açıkladı.

Yurt Dışı Haberler

- **Çin Ordusu**, Paracel Adaları civarında Çin karasularına izinsiz giren bir ABD savaş gemisini takip etti ve karasularını terk etmesi için uyardı.
- **Sri Lanka Merkez Bankası(CBSL)**, mevcut ve beklenen makroekonomik gelişmeleri dikkate alarak faiz oranını 50 baz puan artırdı.
- **Beyaz Saray**, ABD çip sektöründen, Rusya'nın Ukrayna'ya saldırması halinde Rusya'ya ihracata yönelik yeni sınırlamalar uygulanmasına hazırlanmalarını istedi.
- **İngiltere Merkez Bankası (BoE) Başkanı Bailey**, artan enerji maliyetlerine ve maliyet baskılarının ücret taleplerini beslediğine yönelik işaretlere dikkat çekerek, enflasyon baskılarının önceki tahminden daha uzun süreli olabileceklerinden endişe ettiğini bildirdi.
- **ABD Başkanı Biden**, Çin mallarına uygulanmakta olan gümrük tarifelerinin kaldırılması yönünde bir taahhütte bulunmak için çok erken olduğunu söyledi. Ancak Biden, ABD Ticaret Temsilcisi Katherine Tai'nin bu konu üzerinde çalışmakta olduğunu da vurguladı. Görevde geçirdiği 1 yılı değerlendiren bir basın toplantısı düzenleyen Biden, Çil ile Trump döneminde yapılan Faz 1 ticaret anlaşması çerçevesinde Çin'en verdiği taahhütlere işaret ederek, tarifelerin bir kısmını kaldırabilecek bir pozisyonda olmadıklarını belirtti. Biden basın toplantısında, İran nükleer görüşmelerinde ilerleme sağlandığını ve diplomatik çözümden vazgeçmenin zamanı olmadığını da söyledi.
- **Allianz Baş Ekonomi Danışmanı El-Erian**, Fed'in atacağı adımların zamanlaması ve içeriğine yönelik analist görüşlerinin artmasının Fed'in politika söyleminin kontrolünü 'acil olarak' kazanması gerekliliğini gösterdiğini belirtti. El-Erian bunun için yetkililerin fiyat artışlarındaki hızlanmayı neden hafife aldıklarını açıklamaları gerektiğini söyledi.
- **ABD'de ikinci el konut satışları**, Aralık ayında mevsim etkilerinden arındırılmış olarak aylık bazda % 4,6 azalarak 6,18 milyona indi. Verideki görünümde zayıf konut talebinden ziyade arz kısıtları etkili olurken, yüksek konut kredisi oranları nedeniyle gelecek aylarda konut satışlarının biraz yavaşlamasının beklenebilir.
- **Fed**, resmi dijital para birimini çıkarmanın potansiyel faydaları ve risklerine ilişkin yayımladığı raporda herhangi bir politika tavsiyesinin yer almıyor. Ancak raporda, ABD dolarının resmi bir dijital versiyonunu oluşturmanın, ödemeleri hızlandırabileceği ve ödeme teknolojisi geliştikçe hane halklarına güvenli bir seçenek sunabileceği, aynı zamanda finansal istikrar risklerini de beraberinde getirebileceği ifade edildi.

Şirket Haberleri

Arçelik (ARCLK, Nötr): Pay geri alım işlemleri kapsamında 20.01.2022 tarihinde 51,70 TL - 53,00 TL fiyat aralığından (ortalama 52,3709 TL) 720.000 adet pay geri alınarak, Şirketin sahip olduğu ARCLK payları 38.909.986 adete ulaştı (Şirket sermayesine oranı %5,7582).

Hisse Verileri		Piyasa Çarpanları	
Hisse Kodu	ARCLK	F/K	10,3
Cari Fiyat (TL)	52,60	FD/FAVÖK	7,1
52H En Yüksek (TL)	59,60	FD/Satışlar	0,8
52H En Düşük (TL)	26,62	PD/DD	2,4
Piyasa Değeri (mn TL)	35.543,3	Relatif Performans	
Piyasa Değeri (mn USD)	2.619,2	S1H	-0,2%
Halka Açıklık Oranı (%)	25%	S1A	0,4%
Endeks Payı (BIST100)	1,7%	S3A	19,4%
Temettü Verimi	4,0%	S1Y	32,9%
3A Hacim (mn TL)	283,4	YB	0,2%

Logo Yazılım (LOGO, Nötr): Pay geri alım programı kapsamında; 20.01.2022 tarihinde Logo Yazılım San. ve Tic. A.Ş. payları ile ilgili olarak 40,30 - 41,36 fiyat aralığından 10.000 adet alış işlemi ortaklık tarafından gerçekleştirildi. Bu işlemle birlikte Logo Yazılım San. ve Tic. A.Ş. sermayesindeki payları 20.01.2022 tarihi itibarıyla % 3,29 'ye ulaştı.

Hisse Verileri		Piyasa Çarpanları	
Hisse Kodu	LOGO	F/K	20,1
Cari Fiyat (TL)	40,18	FD/FAVÖK	15,2
52H En Yüksek (TL)	53,85	FD/Satışlar	5,6
52H En Düşük (TL)	31,02	PD/DD	6,2
Piyasa Değeri (mn TL)	4.018,0	Relatif Performans	
Piyasa Değeri (mn USD)	296,1	S1H	3,1%
Halka Açıklık Oranı (%)	65%	S1A	-9,6%
Endeks Payı (BIST100)	0,5%	S3A	-44,4%
Temettü Verimi	0,6%	S1Y	-15,3%
3A Hacim (mn TL)	49,2	YB	-11,9%

Skor Kart: Şirketler ile ilgili Skor Kart'lara [buradan](#) ulaşabilirsiniz. Hisse senedine ilişkin güncel piyasa verilerinin yanı sıra, şirketin son 16 çeyreğine ilişkin önemli rasyo ve finansal verilerinin sunulduğu bir data setidir. Skor Kart ile bilanço dönemlerini takip edebilir, şirket bilançoları dahil tüm finansal verilere ulaşabilir ve güvenli yatırımın avantajlarından faydalanabilirsiniz.



Şirket Haberleri

Sabancı Holding (SAHOL, Nötr): Pay geri alım işlemleri kapsamında; Şirket tarafından 20.01.2022 tarihinde Borsa İstanbul'da pay başına 15,23 TL – 15,60 TL (ağırlıklı ortalama 15,29 TL) fiyat aralığından toplam 300.000 TL nominal değerli SAHOL payları geri alındı. Bu işlemlerle birlikte, 20.01.2022 tarihi itibarıyla geri alınan payların toplam nominal değeri 15.845.000 TL olup, bu payların sermayeye oranı %0,7766'a ulaştı.

Borusan (BRSAN, Pozitif): Borusan Mannesmannın sürdürülebilir büyüme hedefleri doğrultusunda, 27 Temmuz 2021 tarihinde Kamuyu Aydınlatma Platformunda açıklanmış olan Romanyada kurulu bağlı ortaklığı yatırım planı doğrultusunda, ağırlıklı olarak Avrupadaki otomotiv müşterileri için üretim yapacak özel boru işleme tesisinin kurulacağı araziye, Romanyanın Ploieşti şehrinde 805,000 Euro bedelle satın aldığı duyurdu.

Hisse Verileri

Hisse Kodu	SAHOL
Cari Fiyat (TL)	15,58
52H En Yüksek (TL)	17,66
52H En Düşük (TL)	7,70
Piyasa Değeri (mn TL)	31.789,5
Piyasa Değeri (mn USD)	2.342,6
Halka Açıklık Oranı (%)	49%
Endeks Payı (BIST100)	3,0%
Temettü Verimi	1,9%
3A Hacim (mn TL)	508,2

Piyasa Çarpanları

F/K	4,1
FD/FAVÖK	2,3
FD/Satışlar	1,4
PD/DD	0,7
Relatif Performans	
S1H	5,6%
S1A	8,1%
S3A	10,8%
S1Y	13,6%
YB	9,3%

Hisse Verileri

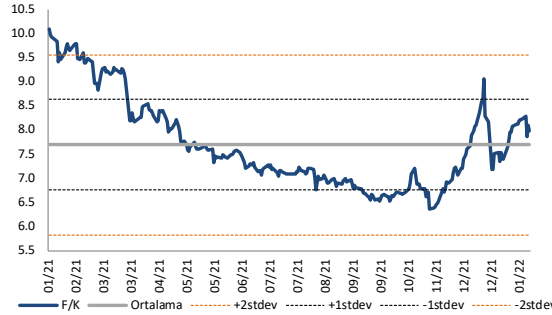
Hisse Kodu	BRSAN
Cari Fiyat (TL)	26,06
52H En Yüksek (TL)	36,34
52H En Düşük (TL)	20,42
Piyasa Değeri (mn TL)	3.694,0
Piyasa Değeri (mn USD)	272,2
Halka Açıklık Oranı (%)	17%
Endeks Payı (BIST100)	0,0%
Temettü Verimi	0,0%
3A Hacim (mn TL)	34,4

Piyasa Çarpanları

F/K	11,9
FD/FAVÖK	10,2
FD/Satışlar	1,1
PD/DD	0,8
Relatif Performans	
S1H	-0,2%
S1A	1,1%
S3A	-26,6%
S1Y	-53,2%
YB	-11,9%

Çarpanlar Bazında BIST

BIST 100 F/K (Cari)

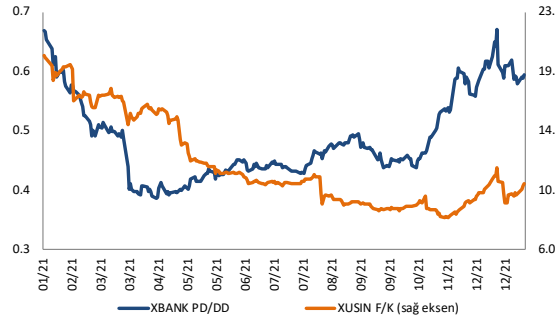


BIST100 F/K Çarpanı (Cari)

	Son 3 Ay	Son 1 Yıl
Kapanış	7.99x	7.99x
Minimum	6.35x	6.35x
Maksimum	9.06x	10.10x
Ortalama	7.44x	7.69x
Minimuma Uzaklık	1.64x	1.64x
Maksimuma Uzaklık	-1.07x	-2.11x
Performans	14.2%	-19.7%

Mevcut durumda, son üç aylık ortalama çarpan seviyesine %7; son bir yıllık ortalama çarpan seviyesine %3.7 yakınız.

XBANK PD/DD / XUSIN F/K (Cari)



XBANK PD/DD Çarpanı (Cari)

	Son 3 Ay	Son 1 Yıl
Kapanış	0.64x	0.64x
Minimum	0.46x	0.39x
Maksimum	0.67x	0.67x
Ortalama	0.58x	0.49x
Minimuma Uzaklık	0.18x	0.25x
Maksimuma Uzaklık	-0.03x	-0.03x
Performans	40.9%	-7.0%

Mevcut durumda, son üç aylık ortalama çarpan seviyesine %9; son bir yıllık ortalama çarpan seviyesine %23.1 yakınız.

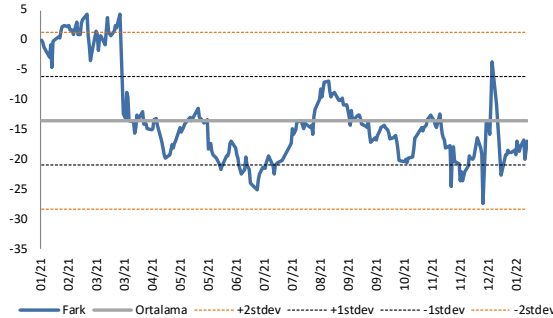
XUSIN F/K Çarpanı (Cari)

	Son 3 Ay	Son 1 Yıl
Kapanış	10.62x	10.62x
Minimum	8.32x	8.32x
Maksimum	12.01x	20.33x
Ortalama	9.90x	12.21x
Minimuma Uzaklık	2.30x	2.30x
Maksimuma Uzaklık	-1.39x	-9.71x
Performans	14.1%	-47.6%

Mevcut durumda, son üç aylık ortalama çarpan seviyesine %7; son bir yıllık ortalama çarpan seviyesine %15 yakınız.

BIST vs MSCI GOÜ Piyasa Göstergeleri

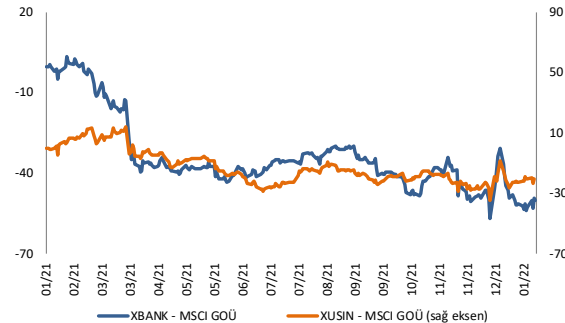
BIST100 - MSCI GOÜ

BIST 100 - MSCI GOÜ Endeksi Farkı
(Normalize Edilmiş)

	Son 3 Ay	Son 1 Yıl
Kapanış	-18.92	
Minimum	-27.4	-27.4
Maksimum	-3.6	4.4
Ortalama	-17.5	-13.5
Minimuma Uzaklık	8.5	8.5
Maksimuma Uzaklık	-15.3	-23.3
Performans	-3.4%	-9.0%

Mevcut durumda, son üç aylık ortalama seviyeye 1.4 puan; son bir yıllık ortalama seviyeye 5.4 puan yakınız.

XUSIN/XBANK - MSCI GOÜ Endeksleri

XBANK - MSCI GOÜ Bankacılık Endeksi Farkı
(Normalize Edilmiş)

	Son 3 Ay	Son 1 Yıl
Kapanış	-50.0	
Minimum	-56.6	-56.6
Maksimum	-30.5	3.4
Ortalama	-45.1	-33.7
Minimuma Uzaklık	6.6	6.6
Maksimuma Uzaklık	-19.5	-53.4
Performans	2.0%	12.8%

Mevcut durumda, son üç aylık ortalama seviyeye 4.9 puan; son bir yıllık ortalama seviyeye 16.3 puan yakınız.

XUSIN - MSCI GOÜ Sanayi Endeksi Farkı
(Normalize Edilmiş)

	Son 3 Ay	Son 1 Yıl
Kapanış	-21.5	
Minimum	-34.6	-34.6
Maksimum	-7.9	14.5
Ortalama	-21.1	-12.8
Minimuma Uzaklık	13.1	13.1
Maksimuma Uzaklık	-13.6	-35.9
Performans	-0.1%	0.7%

Mevcut durumda, son bir yıllık maksimum seviyeye 35.9 puan yakınız.

21.01.2022

Açılış Raporu

Haftalık Takvim



halkyatirim.com.tr | 444 42 55

Haftalık Veri Takvimi						
Tarih	Tsİ	Ülke	Açıklanacak Veri	Dönemi	Beklenti	Önceki
17 Ocak	-	-	ABD Tatil - Martin Luther King Günü	-	-	-
17 Ocak	05:00	Çin	GSYİH (Çeyreksele)	4. Çeyrek	1.2%	0.2%
17 Ocak	05:00	Çin	GSYİH (Yıllık)	4. Çeyrek	3.5%	4.9%
17 Ocak	05:00	Çin	Sanayi Üretimi (Yıllık)	Aralık	3.7%	3.8%
17 Ocak	05:00	Çin	Perakende Satışlar (Yıllık)	Aralık	3.8%	3.9%
17 Ocak	07:30	Japonya	Tertiary Sanayi Endeksi (Aylık)	Kasım	1.0%	1.5%
17 Ocak	11:00	Türkiye	Bütçe Dengesi (milyar TL)	Aralık	-	32.0
18 Ocak	-	Japonya	BoJ Faiz Kararı Toplantısı	-	-	-
18 Ocak	07:30	Japonya	Sanayi Üretimi (Final, Yıllık)	Kasım	-	5.4%
18 Ocak	13:00	Almanya	ZEW Beklenti Anketi	Ocak	36.0	29.9
18 Ocak	13:00	Almanya	ZEW Cari Koşullar Endeksi	Ocak	-	-7.4
18 Ocak	13:00	Euro Bölgesi	ZEW Beklenti Anketi	Ocak	-	26.8
18 Ocak	14:30	Türkiye	Konut Fiyat Endeksi (Aylık)	Kasım	-	5.53%
18 Ocak	14:30	Türkiye	Konut Fiyat Endeksi (Yıllık)	Kasım	-	40.03%
18 Ocak	16:30	ABD	Empire İmalat Endeksi	Ocak	26.0	31.9
18 Ocak	18:00	ABD	NAHB Konut Piyasası Endeksi	Ocak	84.0	84.0
18 Ocak	20:00	Euro Bölgesi	AMB Yetkilisi Villeroy'un Konuşması	-	-	-
19 Ocak	10:00	Almanya	TÜFE (Final, Aylık)	Aralık	0.5%	0.5%
19 Ocak	10:00	Almanya	TÜFE (Final, Yıllık)	Aralık	5.3%	5.3%
19 Ocak	16:00	ABD	Konut Başlangıçları (Aylık)	Aralık	-1.5%	11.8%
19 Ocak	16:30	ABD	Konut Başlangıçları	Aralık	1655K	1679K
19 Ocak	16:30	ABD	İnşaat İzinleri (Aylık)	Aralık	-0.3%	3.6%
19 Ocak	16:30	ABD	İnşaat İzinleri	Aralık	1712K	1712K
20 Ocak	02:50	Japonya	Dış Ticaret Dengesi (milyar yen)	Aralık	-780.5	-954.8
20 Ocak	02:50	Japonya	İhracat (Yıllık)	Aralık	16.0%	20.5%
20 Ocak	02:50	Japonya	İthalat (Yıllık)	Aralık	43.0%	43.8%
20 Ocak	04:30	Çin	1 - Yıllık Borçlanma Faizi	Ocak	3.80%	3.80%
20 Ocak	04:30	Çin	5 - Yıllık Borçlanma Faizi	Ocak	4.65%	4.65%
20 Ocak	10:00	Almanya	ÜFE (Aylık)	Aralık	-	0.8%
20 Ocak	10:00	Almanya	ÜFE (Yıllık)	Aralık	-	19.2%
20 Ocak	13:00	Euro Bölgesi	TÜFE (Final, Yıllık)	Aralık	5.0%	4.9%
20 Ocak	13:00	Euro Bölgesi	Çekirdek TÜFE (Final, Yıllık)	Aralık	2.6%	2.6%
20 Ocak	14:00	Türkiye	TCMB Faiz Kararı	Ocak	14.0%	14.0%
20 Ocak	15:30	Euro Bölgesi	AMB Aralık Toplantı Tutanaqları	-	-	-
20 Ocak	16:30	ABD	Haftalık İşsizlik Maaşı Başvuruları	15 Ocak	-	230K
20 Ocak	16:30	ABD	Devam Eden İşsizlik Maaşı Başvuruları	8 Ocak	-	1559K
20 Ocak	16:30	ABD	Philadelphia Fed Görünüm Endeksi	Ocak	23.0	15.4
20 Ocak	18:00	ABD	Konut Satışları (Aylık)	Aralık	-0.2%	1.9%
20 Ocak	18:00	ABD	Konut Satışları	Aralık	6.46M	6.46M
21 Ocak	02:30	Japonya	Ulusal TÜFE (Yıllık)	Aralık	0.9%	0.6%
21 Ocak	02:30	Japonya	Ulusal Çekirdek TÜFE (Yıllık)	Aralık	-0.6%	-0.6%
21 Ocak	10:00	Türkiye	Tüketici Güveni	Ocak	-	68.9
21 Ocak	18:00	Euro Bölgesi	Tüketici Güveni	Ocak	-8.7	-8.3

Kaynak: Bloomberg, TCMB, TÜİK, HLY Araştırma

Hafta başında güncellenmektedir.

Künye & Çekince



halkyatirim.com.tr | 444 42 55

Halk Yatırım Araştırma – Öneri Listesi Tanımları

(Aksi belirtilmedikçe önümüzdeki 12 ay için beklenen performans)

AL: %20 ve üzeri artış

TUT: %0 ile %20 aralığında artış

SAT : %0'ın altında azalış

Halk Yatırım Araştırma

Halkyatirimarastirma@halkyatirim.com.tr

+90 212 314 81 81

Banu KIVCI TOKALI	Araştırma Direktörü	BTokali@halkyatirim.com.tr +90 212 314 81 88
İlnur TURHAN	Müdür Perakende, Cam, Çimento, GYO, Mobilya , Gıda	ITurhan@halkyatirim.com.tr +90 212 314 81 85
Ebru USTA	Yönetmen Makroekonomi	EUsta@halkyatirim.com.tr +90 212 314 82 16
Ayşegül BAYRAM	Uzman Strateji Telekom, Madencilik, Savunma, Yazılım	ABayram@halkyatirim.com.tr +90 212 314 87 30
Mehmet Bilal BİRCAN	Uzman Havacılık, Dayanıklı Tüketim	MBircan@halkyatirim.com.tr +90 212 314 82 53
Emil ABDULLAYEV	Uzman Yardımcısı Demir-Çelik	EAbdullayev@halkyatirim.com.tr +90 212 314 87 24
Yasin SARIHAN	Uzman Yardımcısı Otomotiv	YSarihan@halkyatirim.com.tr +90 212 314 87 26
Fatma KOÇ	Uzman Yardımcısı İçecek	FKoc@halkyatirim.com.tr +90 212 314 81 70

ÇEKİNCE

Bu rapor ve yorumlardaki yazılar, bilgiler ve grafikler yalnızca bilgi edinilmesi amacıyla derlenmiştir. Burada yer alan yatırım bilgi, yorum ve tavsiyeleri yatırım danışmanlığı kapsamında değildir. Yatırım danışmanlığı hizmeti, yetkili kuruluşlar tarafından kişilerin risk ve getiri tercihleri dikkate alınarak kişiye özel, imzalanacak yatırım danışmanlığı sözleşmesi çerçevesinde sunulmaktadır. Burada yer alan yorum ve tavsiyeler ise genel niteliktedir. Bu tavsiyeler mali durumunuz ile risk ve getiri tercihlerinize uygun olmayabilir. Bu nedenle, sadece burada yer alan bilgilere dayanılarak yatırım kararı verilmesi beklentilerinize uygun sonuçlar doğurmayabilir.

Halk Yatırım, bu bilgilerin doğru, eksiksiz ve değişmez olduğunu garanti etmez, bilgi eksikliği ve yanlışlığından hiçbir şekilde sorumlu tutulamaz. Raporunda yer alan ifadeler, hiçbir şekilde alış veya satış teklifi olarak değerlendirilemez. Halk Yatırım'ın rapordaki bilgiler dolayısıyla ortaya çıkabilecek doğrudan ve dolaylı kazanç ve zararlarla ilgili herhangi bir sorumluluğu yoktur.

Bu ileti 05 Kasım 2014 tarih ve 29166 sayılı Resmî Gazetede yayınlanan ve 01 Mayıs 2015 tarihinde yürürlüğe giren "Elektronik Ticaretin Düzenlenmesi Hakkında" çıkan kanunun 2.Maddesi c bendinde belirtilen Ticari Elektronik İleti kapsamında değildir.