

PİYASA YORUMU ARAŞTIRMA



HALKYATIRIM

halkyatirim.com.tr | 444 42 55

Küresel piyasalarda fiyatlamalar: Tahvil faizlerindeki yükselişin teknoloji sektörü hisselerinde neden olduğu realizasyonlarla satıcılı seyr izledi

Dün piyasalarda neler oldu?

Dün ABD piyasaları, tahvil faizlerindeki sert yükselişin teknoloji sektörü hisselerinde realizasyonlara neden olması sebebiyle genel olarak satıcılı seyr izledi. Makro veriler cephesinde dün açıklanan ISM imalat PMI Aralık ayı verisi aylık bazda 2,4 puan azalarak 58,7'ye gerileyerek piyasa beklentisinin altında gerçekleşti. Veri ayrıca, Ocak 2021'den bu yana en düşük seviyesine geriledi. Üretim alt endeksi de aylık bazda 2,3 puan azalarak 59,2 ile beklentilerin altında kalırken, aylık bazda 1,1 puan azalışla 60,4 seviyesine gerileyen yeni siparişler endeksi ise piyasa beklentisine yakın gerçekleşti. İstihdam endeksi ise söz konusu dönemde 0,9 puanlık artışla 54,2 değerine yükselerek beklentilerin hafif üzerinde gerçekleşti. Ödenen fiyatlar verisi ise aylık bazda 14,2 puan düşüşle 68,2 seviyesinde piyasa beklentisinin oldukça altında gerçekleşti. JOLTS açık iş pozisyonları Kasım ayı verisine göre, ülkedeki açık iş sayısı aylık bazda 529 bin azalarak 10,56 milyona inerek piyasa beklentisinin altında gerçekleşti. Söz konusu dönemde açık iş sayısının en çok azalış gösterdiği sektörler, konaklama ve gıda hizmetleri, inşaat, dayanıksız mal üretimi oldu. Açık iş sayısı finans ve sigorta ile federal hükümet sektörlerinde ise artış gösterdi. İşe alım sayısı ise 191 bin artarak 6,70 milyona çıkarken; işten çıkarılan ya da işinden ayrılanların sayısı ise Kasım'da 382 bin artarak 6,27 milyona yükseldi. Bu dönemde gönüllü olarak işini bırakanların sayısı bir önceki aya kıyasla 370 bin kişi artarak 4,5 milyon ile tüm zamanların en yüksek seviyesine ulaştı. Ülkede işi bırakma oranı kasım ayında %3'e yükseldi. Söz konusu dönemde işini bırakanların sayısının en çok arttığı sektörler konaklama ve gıda hizmetleri, sağlık ve sosyal yardım ile ulaşımla ve depolama oldu. Özellikle, Fed'in sıkılaştırıcı politikasında faiz artırımlarına geçiş yapacağı makroekonomik ortamda, ödenen fiyatlar verisindeki sert düşüş bazı bölgelerde fiyat baskılarının rekor seviyelere yükselmiş olabileceği yönündeki şüpheleri artırdı. Ayrıca gönüllü olarak işi bırakanların sayısının zirve seviyede gerçekleşmesi de ücret enflasyona yönelik endişeleri güçlendiriyor. Bu çerçevede dün %1,6840 seviyesini test eden ABD 10 yıllık tahvil faizleri %1,64'lü seviyelerde dengelenirken, VIX endeksi 16,90 seviyesine yükseldi. Nasdaq endeksi %1,33 düşüşle 15.622,70 seviyesinden kapanırken, S&P 500 endeksi de %0,06'lık ılımlı gerileme ile 4.793,54 seviyesinden günü tamamladı. Dow Jones %0,59 yükselişle 36.799,65 seviyesinden kapandı.

Bugün ne bekliyoruz?

Bu sabah GOÜ piyasalarında da, ABD tahvil faizlerinde yükseliş eğiliminin bölgedeki teknoloji sektörü hisselerinin baskılanmasına neden olması sebebiyle satıcılı seyr görülüyor. Önde gelen teknoloji hisselerinde değer kayıplarının %4'ü aşması sonucunda Hang Seng Teknoloji Endeksi %2 düşüş kaydediyor.

ABD vadeli cephesinde de bu sabah satıcılı seyr devam ediyor.

Bugün yurt dışında ABD'de ADP Özel Sektör İstihdamı Değişimi verilerine ek olarak Markit hizmet PMI verisinin revizyonu ve Aralık ayı FOMC toplantısının tutanakları takip edilecek. ADP Özel Sektör İstihdamı Değişimi Aralık ayı verisinin 360K seviyesinde gerçekleşmesi tahmin ediliyor. Öte yandan öncü olarak Aralık ayında aylık bazda 0,5 puan düşüşle 57,5 seviyesine gerileyen hizmet PMI verisinin aynı seviyede teyit edilmesi öngörüldü. Euro Bölgesi cephesinde de Markit hizmet PMI verisinin revizyonu izlenecek. Öncü olarak Aralık ayında aylık bazda 2,6 puan düşüşle 53,3 seviyesine gerileyen verinin aynı seviyede teyit edilmesi tahmin ediliyor.

Gelecek gündemde neler var?

Yarın ABD'de dış ticaret dengesi, haftalık işsizlik maaşı başvuruları, fabrika siparişleri, ISM hizmet PMI verilerine ek olarak dayanıklı mal siparişleri verisinin revizyonu takip edilecek. Dış ticaret dengesi Kasım ayı verisinin 81 milyar dolar açık olarak gerçekleşmesi tahmin ediliyor. 1 Ocak ile biten haftaya ilişkin haftalık işsizlik maaşı başvuruları verisinin de 195K seviyesinde gerçekleşmesi öngörüldü. Fabrika siparişleri Kasım ayı verisinin de aylık bazda %1,5 artış göstermesi bekleniyor. Öte yandan, dayanıklı mal siparişleri Kasım ayı verisinin de aylık bazda %2,5 artış olarak teyit edilmesi bekleniyor. Euro Bölgesi cephesinde de ÜFE verisi izlenecek. Kasım ayı verisinin yıllık bazda %22,9 yükseliş kaydetmesi tahmin ediliyor. Asya cephesinde de Japonya'da hizmet PMI verisinin revizyonu izlenecek. Hatırlanacağı üzere Aralık ayı öncü verisi aylık bazda 1,9 puan düşüşle 51,1 seviyesine gerilemişti. Çin Caixin hizmet PMI Aralık verisinin de aylık bazda 0,2 puan düşüşle 51,9 seviyesine geriledi.



ABD Piyasaları

Değişimler	Kapanış	Günlük değ.	Haftalık değ.	Aylık değ.	Yıllık değ.
S&P 500	4,793.5	▼ -0.06%	▲ 0.31%	▲ 1.73%	▲ 29.53%
Nasdaq	15,622.7	▼ -1.33%	▼ -0.75%	▼ -0.05%	▲ 23.03%

Avrupa Piyasaları

Değişimler	Kapanış	Günlük değ.	Haftalık değ.	Aylık değ.	Yıllık değ.
Dax	16,152.6	▲ 0.82%	▲ 1.69%	▲ 3.39%	▲ 17.67%
MSCI Europe	2,110.3	▲ 1.04%	▲ 1.00%	▲ 3.94%	▲ 13.56%

Asya Piyasaları ve Asya GOÜ Piyasaları

Değişimler	Kapanış	Günlük değ.	Haftalık değ.	Aylık değ.	Yıllık değ.
Kospi	2,940.5	▼ -1.63%	▼ -1.25%	▼ -2.94%	▼ -0.13%
Hong Kong*	23,016.3	▼ -1.17%	▼ -0.41%	▼ -4.08%	▼ -16.22%
S&P BSE Sensex - Hindistan	59,797.3	▼ -0.10%	▲ 3.47%	▲ 1.72%	▲ 24.12%
IDX Composite - Endonezya	6,662.0	▼ -0.50%	▲ 1.22%	▲ 0.14%	▲ 9.13%

Diğer Gelişmekte Olan Ülke Piyasaları

Değişimler	Kapanış	Günlük değ.	Haftalık değ.	Aylık değ.	Yıllık değ.
BIST 100 - Türkiye	1,963.6	▲ 1.92%	▲ 5.36%	▼ -3.53%	▲ 31.31%
S&P/BMV IPC - Meksika	53,016.8	▲ 0.14%	▼ -0.30%	▲ 3.52%	▲ 18.60%
FTSE/JSE All - Endonezya	75,052.1	▲ 1.80%	▲ 1.72%	▲ 4.70%	▲ 24.10%

*Haftalık değişim, önceki haftanın son işlem günü; aylık değişim, önceki ayın son işlem günü; yıllık değişim ise yılın son işlem gününe göre değişimi ifade eder.

Yurt içi piyasalarda fiyatlamalar: Endekste realizasyonlar devam edebilir

Dün piyasalarda neler oldu?

BIST 100 endeksi dün %0,76 yükselişle 1.941 puandan başlangıç yaptı. Sabah saatlerinde 1.978 seviyesini test eden endeks, bu seviyeden tetiklenen realizasyonlar sonrası 1.925 seviyesine kadar geriledi. İlerleyen saatlerde ise yoğunlaşan alımlar sonrası %1,92 yükselişle 1.963,59 seviyesinden kapandı. Bankacılık endeksi %0,55 düşüş kaydederken, sanayi endeksi de %1,78 yükseldi.

Bugün ne bekliyoruz?

Yurt içi piyasalara ilişkin olarak, endeksin güne ılımlı realizasyonlarla başlangıç yapabileceğini tahmin ediyoruz.

Bugün yurt içinde veri akışı sakin seyredecek. Ancak TCMB Başkanı Kavcıoğlu'nun saat 14:00'te ihracat birliklerinin başkanlarıyla bir araya geleceği toplantı takibimizde olacak.

Gelecek gündemde neler var?

Cuma günü yurt içinde Hazine nakit dengesi verisi izlenecek. Hatırlanacağı üzere Kasım ayı verisi 30,3 milyar TL seviyesinde fazla olarak gerçekleşmişti.

BIST Verileri

Endeksler	BIST 100	BIST Banka	BIST Sınai
Kapanış	1,963.6	1,619.3	3,587.9
Günlük Değ.	▲ 1.92%	▼ -0.55%	▲ 1.78%
Haftalık Değ.	▲ 5.36%	▼ -0.43%	▲ 5.64%
Yıllık Değ.	▲ 32.97%	▲ 3.94%	▲ 53.32%
Hacim (milyar TL)	32.7	5.1	16.5
Günlük Değ.	▲ 49.03%	▲ 18.48%	▲ 54.14%
3 Aylık Ortalama Hacim (milyar TL)	30.6	7.2	14.5
Günlük Değ. - 3 Aylık Ort.	▲ 6.63%	▼ -28.99%	▲ 13.86%

*Haftalık değişim, önceki haftanın son işlem günü; yıllık değişim ise yılın son işlem gününe göre değişimi ifade eder.

Türkiye Kapanışının Ardından Piyasalar

	Türkiye Kapanışı	Türkiye Açılış Öncesi	Değişim
\$/TL	13.3349	13.4607	▲ 0.94%
€/€	1.1292	1.1289	▼ -0.03%
Altın	1,809.4	1,815.2	▲ 0.32%

*Türkiye Açılış Öncesi için belirtilen rakamlar, bir önceki günün kapanış verileridir.

Türkiye - Üike Risk Primleri (CDS)

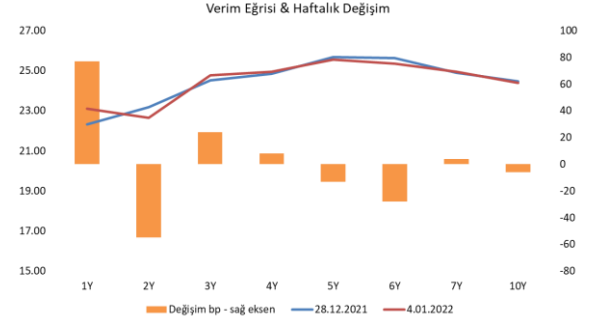
Değişimler	04/01/22	Günlük değ.	Haftalık değ.	Aylık değ.	Yıllık değ.
Türkiye 2 Yıllık	570.9	● -1.90%	● -0.82%	● 8.1%	● 130.2%
Türkiye 5 Yıllık	548.2	● -2.10%	● -0.94%	● 2.5%	● 78.3%
Türkiye 10 Yıllık	548.4	● -2.31%	● -1.24%	● 0.0%	● 63.5%

Tahvil & Döviz Piyasalarında Fiyatlamalar

Japon Yeni hariç major para birimlerinin ABD Doları karşısında değer kazandığı günde Dolar endeksi 96,00 seviyesinde fiyatlanırken, GOU para birimlerinde karışık seyir hakimdi. Çarşamba günü açıklanacak FED toplantı tutanakları öncesinde küresel tahvil piyasalarında yatay bir görünüm izlenirken, ABD 10 yıllık tahvil faizi 4 bp artışla %1,66 seviyesine yükseldi. Yurt içi tahvil piyasasında ise enflasyon verisi sonrası yaşanan satıcı görünüm yerini alışlara bırakırken faizlerde gerileme yaşandı. İşlem hacmi 1,4 milyar TL'ye gerilerken, 5 yıl vadeli gösterge tahvil bileşik faizi önceki güne göre 19 bp gerileyerek %25,56, 10 yıl vadeli gösterge tahvil bileşik faizi ise 22 bp gerileyerek %24,45 seviyesinde günü tamamladı.

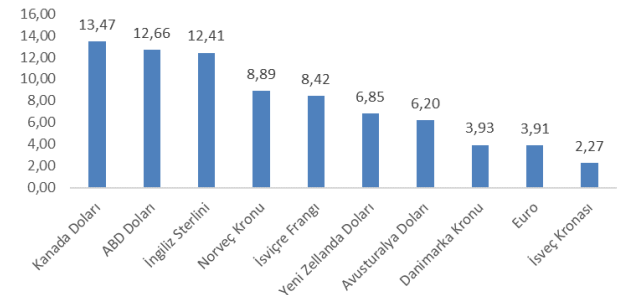
TL likidite tarafında TCMB 100 milyar TL'lik haftalık repo dönüşünü 80 milyar TL olarak yenilerken, APİ ile fonlama tutarı toplam 407 milyar TL'ye geriledi. TLREF oranı ise %13,99 ile politika faizinin hafif altında oluştu. TCMB dün haftalık vadeli Dolar/TL ve Altın/TL kotasyon swap işlemleriyle 39,5 milyar TL fonlama sağlarken, 2 haftalık Dolar/TL swap ihalesinde ortalama %14,16 faiz ile 8 milyar TL ve 2 haftalık Euro/TL swap ihalesinde ortalama %13,92 faiz ile 6 milyar TL fonlama sağladı. Dün ayrıca bugün valörlü 1 ay vadeli 1 milyar \$ swap ihalesine 1,6 milyar \$ teklif gelirken, ihalede ortalama TL faizi %14,53 olarak gerçekleşti.

Pandemi sonrası küresel Merkez Bankaları şahin para politikalarına geçerken Japonya Merkez Bankası'nın güvercin tutumu ile Yen diğer majör para birimleri karşısında son bir yılda değer kaybetti. Dün Dolar/JPY paritesinin 116,18'e seviyesine yükselişiyle Japon Yeni' ABD Doları karşısında 2017 Ocak ayından bu yana en düşük seviyeyi görmüş oldu.



Dönem	Eylül 21	Ekim 21	Kasım 21	Aralık 21	04.01.22
Dönem Sonu TLREF Endeksi	1406,33	1427,44	1445,97	1466,05	1467,18
Aylık Ortalama	18,75%	17,55%	15,70%	15,33%	14,13%
PPK Toplantı Tarihi	20.01.2022 Perşembe	Günlük TLREF Oranı		13,99%	

G10 Para Birimlerinin Japon Yeni Karşısındaki Değeri(%) son 12 aylık dönem



Yurt İçi Haberler

- **Cumhurbaşkanımız Sayın Erdoğan**, son yıllarda ikili ilişkilerde yaşanan gerginliğin ardından Suudi Arabistan'ın bölgedeki müttefikleriyle yaşanan gerilimi azaltmak için adımlar attığı bir dönemde, Şubat ayında Suudi Arabistan'ı ziyaret edeceğini açıkladı.
- **TCMB** Aralık ayı fiyat gelişmeleri raporunda enflasyonda, bir çok kalemdeki yükselişe döviz kuru gelişmelerinin yansımalarının görüldüğünü vurgulayarak, TL'deki değer kaybı neticesinde ÜFE kaynaklı baskıların çok güçlü hissedildiğine dikkat çekti.
- **Cumhurbaşkanımız Erdoğan** ekonomide en kötünün geride kaldığını belirtti. Sayın Erdoğan döviz kurunun üzerindeki köpüğün açıklanan tedbir paketi ile alındığını, enflasyon üzerindeki köpüğün de süratle alınacağını ifade etti.
- **TCMB** Aralık ayında TÜFE bazlı reel efektif döviz kurunun 47,82 seviyesine gerilediğini duyurdu. Böylece reel efektif döviz kuru 1994'e kadar giden veri setinde en düşük seviyeye gerilemiş oldu. Bir önceki tarihi dip seviye 54,3 seviyesiyle Kasım ayında kaydedilmişti.
- **Hazine ve Maliye Bakanımız Sayın Nebati**, önümüzdeki dönemde kur korumalı mevduat gibi yeni enstrümanların devreye gireceğini söyledi. Sayın Nebati ayrıca, vatandaşların kur korumalı TL vadeli mevduat/katılım fonuna ilgisinin yüksek olduğunu belirterek, son verilere göre 84,05 milyar TL kur korumalı mevduat/katılım fonu bakiyesi bulunduğunu belirtti.
- **TCMB** yeni modelde ikinci uzlaşmalı vadeli döviz ihalelerini gerçekleştirdi. 1 ay vadeli ihaleye teklif gelmezken, 3 ay vadeli ihale için ise 1,2 milyonluk teklif alındı. 3 ay vadeli ihalede ortalama fiyat 14,31 oldu.
- **AK Parti** milletvekillerinin imzasını taşıyan ve memur ve emekliye ek zam, TL finansal araçlara talebin artırılması, kademeli doğal gaz satış fiyatı belirlenmesi düzenlemelerini de içeren Bireysel Emeklilik Tasarruf ve Yatırım Sistemi Kanunu ile Bazı Kanunlarda ve 375 Sayılı Kanun Hükmünde Kararnamede Değişiklik Yapılmasına Dair Kanun Teklifi TBMM Başkanlığına sunuldu.
- **Son 24 saatte** 382.888 Kovid-19 testi yapıldı, 54.724 kişinin testi pozitif çıktı, 137 kişi yaşamını yitirdi.

Yurt Dışı Haberler

- **ABD Başkanı Biden**, Fed Yönetim Kurulu'nda boş bulunan 3 üyelikten biri olan bankacılık gözetim-denetiminden sorumlu başkan yardımcılığı için Sarah Bloom Rashkin'i seçtiğini bu hafta açıklayacak.
- **ABD'de Senato Çoğunluk Lideri Schumer**, Cumhuriyetçilerin uzlaşmaz tavırlarını sürdürmeleri halinde Demokratların yasaların çoğunun Senato'dan geçmesi için gereken 60 oy kuralını değiştirecek tasarımı 17 Ocak öncesinde oylamaya sunacaklarını söyledi. Schumer, yapılacak düzenleme ile yasaların Senato'dan basit çoğunluk ile geçebilmesini sağlamayı hedefliyor. Ancak Demokrat senatörler Kyrsten Sinema ve Joe Manchin, Schumer'in bu tasarısına destek vermeyeceklerini ilan etmiş durumdadır.
- **Kamu yayıncısı ARD'nin haberine göre**, Omikron varyantının kuluçka süresinin daha kısa olması ve daha hafif geçirilmesi sebebiyle, Almanya'da Kovid-19 pozitif kişilerin karantina sürelerinin kısaltılabileceği kaydedildi. Daha kısa karantina süreleriyle hükümet, büyük bir Omikron dalgası olması durumunda sağlık ve diğer önemli kamu hizmetlerinde potansiyel personel eksikliğini gidermeyi amaçlıyor.
- **Dün gerçekleşen OPEC toplantısında** 18 Temmuz 2021'de düzenlenen 19. OPEC+ Bakanlar Toplantısı'nda alınan günlük petrol üretiminin kademeli artırılmasına ilişkin karara bağlı kalınarak şubat ayı için de günlük 400 bin varil üretim artışına gitme kararı alındığı ifade edildi. Açıklamada, OPEC+ grubunun bir sonraki toplantısının da 2 Şubat'ta yapılacağı duyuruldu.

05.01.2022

Açılış Raporu Hisse Senedi Piyasaları



Şirket Haberleri

Arçelik (ARCLK, Nötr): Pay geri alım işlemleri kapsamında 04.01.2022 tarihinde 49,76 TL - 50,00 TL fiyat aralığından (ortalama 49,9102 TL) 50.000 adet pay geri alınarak, Şirketin sahip olduğu ARCLK payları 36.532.424 adete ulaştı (Şirket sermayesine oranı %5,4064).

Hisse Verileri		Piyasa Çarpanları	
Hisse Kodu	ARCLK	F/K	10,0
Cari Fiyat (TL)	50,75	FD/FAVÖK	6,9
52H En Yüksek (TL)	59,60	FD/Satışlar	0,8
52H En Düşük (TL)	26,62	PD/DD	2,3
Piyasa Değeri (mn TL)	34.293,2	Relatif Performans	
Piyasa Değeri (mn USD)	2.555,0	S1H	-3,7%
Halka Açıklık Oranı (%)	25%	S1A	6,8%
Endeks Payı (BIST100)	1,7%	S3A	13,7%
Temettü Verimi	4,1%	S1Y	46,9%
3A Hacim (mn TL)	263,4	YB	-0,8%

Sabancı Holding (SAHOL, Nötr): Pay geri alım işlemleri kapsamında; 04.01.2022 tarihinde Borsa İstanbul'da pay başına 13,67 TL – 13,69 TL (ağırlıklı ortalama 13,68 TL) fiyat aralığından toplam 300.000 TL nominal değerli SAHOL payları geri alındı. Bu işlemlerle birlikte, 04.01.2022 tarihi itibarıyla geri alınan payların toplam nominal değeri 8.300.000 TL olup, bu payların sermayeye oranı %0,4068'e ulaştı.

Hisse Verileri		Piyasa Çarpanları	
Hisse Kodu	SAHOL	F/K	3,6
Cari Fiyat (TL)	13,89	FD/FAVÖK	2,1
52H En Yüksek (TL)	17,66	FD/Satışlar	1,3
52H En Düşük (TL)	7,70	PD/DD	0,6
Piyasa Değeri (mn TL)	28.341,2	Relatif Performans	
Piyasa Değeri (mn USD)	2.111,5	S1H	0,6%
Halka Açıklık Oranı (%)	49%	S1A	-2,6%
Endeks Payı (BIST100)	2,8%	S3A	2,7%
Temettü Verimi	2,1%	S1Y	-8,2%
3A Hacim (mn TL)	456,1	YB	-0,7%

Skor Kart: Şirketler ile ilgili Skor Kart'lara [buradan](#) ulaşabilirsiniz. Hisse senedine ilişkin güncel piyasa verilerinin yanı sıra, şirketin son 16 çeyreğine ilişkin önemli rasyo ve finansal verilerinin sunulduğu bir data setidir. Skor Kart ile bilanço dönemlerini takip edebilir, şirket bilançoları dahil tüm finansal verilere ulaşabilir ve güvenli yatırımın avantajlarından faydalanabilirsiniz.

 HALKYATIRIM

halkyatirim.com.tr | 444 42 55



Şirket Haberleri

Migros (MGROS, Nötr): Migros 14 adet Migros, 10 adet Migros Jet, 8 adet Macrocenter ve 1 adet Toptan formatında toplam 33 satış mağazasını Aralık ayı içerisinde hizmete açtığını bildirdi. Böylelikle Şirket, 300+ olan yıllık mağaza açılış hedefine ulaşarak 2021 yılı içinde 307 yeni mağaza açılışı gerçekleştirdi.

Emlak Konut GYO (EKGYO, Nötr): Şirket projelerinden İstanbul Sarıyer Zekeriyaköy İkmal İnşaatı İş'i'nde (KÖY 2. Etap), 1789 Ada 3 Parsel, 1790 Ada 3 Parsel Konut İnşaatları ve Ada Dışı İmar Yolları ile Altyapı ve Çevre Düzenleme İşlerinin kısmi geçici kabulü yapılmış olup Kısmi Geçici Kabul Tutanağı 31.12.2021 tarihinde onaylandı. Ayrıca yine, Şirket projelerinden İstanbul Fatih Yedikule Arsa Satışı Karşılığı Gelir Paylaşımı İş'i (Çer İstanbul) kapsamında, 2384 Ada 7 Parsel A1, A2, A3, B, C ve Mescit Bloklar, Altyapı ve Çevre Düzenleme İşlerinin kısmi geçici kabulü yapılmış olup Kısmi Geçici Kabul Tutanağı 30.12.2021 tarihinde onaylandı.

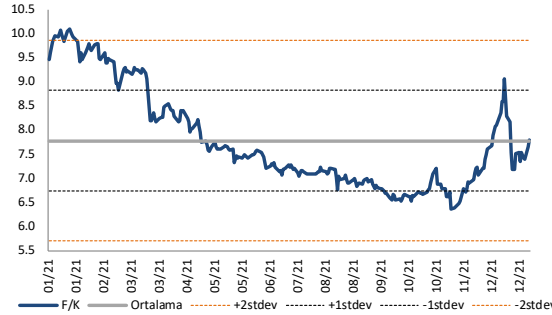
Hisse Verileri		Piyasa Çarpanları	
Hisse Kodu	MGROS	F/K	32,1
Cari Fiyat (TL)	43,00	FD/FAVÖK	3,9
52H En Yüksek (TL)	52,25	FD/Satışlar	0,3
52H En Düşük (TL)	30,94	PD/DD	45,7
Piyasa Değeri (mn TL)	7.785,3	Relatif Performans	
Piyasa Değeri (mn USD)	580,0	S1H	9,4%
Halka Açıklık Oranı (%)	51%	S1A	-1,4%
Endeks Payı (BIST100)	0,8%	S3A	-5,2%
Temettü Verimi	0,0%	S1Y	-35,3%
3A Hacim (mn TL)	136,5	YB	7,6%

Hisse Verileri		Piyasa Çarpanları	
Hisse Kodu	EKGYO	F/K	6,2
Cari Fiyat (TL)	2,26	FD/FAVÖK	8,9
52H En Yüksek (TL)	2,89	FD/Satışlar	2,1
52H En Düşük (TL)	1,69	PD/DD	0,6
Piyasa Değeri (mn TL)	8.588,0	Relatif Performans	
Piyasa Değeri (mn USD)	639,8	S1H	-3,4%
Halka Açıklık Oranı (%)	51%	S1A	-7,4%
Endeks Payı (BIST100)	0,9%	S3A	-14,6%
Temettü Verimi	1,0%	S1Y	-34,0%
3A Hacim (mn TL)	642,1	YB	-0,1%

Skor Kart: Şirketler ile ilgili Skor Kart'lara [buradan](#) ulaşabilirsiniz. Hisse senedine ilişkin güncel piyasa verilerinin yanı sıra, şirketin son 16 çeyreğine ilişkin önemli rasyo ve finansal verilerinin sunulduğu bir data setidir. Skor Kart ile bilanço dönemlerini takip edebilir, şirket bilançoları dahil tüm finansal verilere ulaşabilir ve güvenli yatırımın avantajlarından faydalanabilirsiniz.

Çarpanlar Bazında BIST

BIST 100 F/K (Cari)

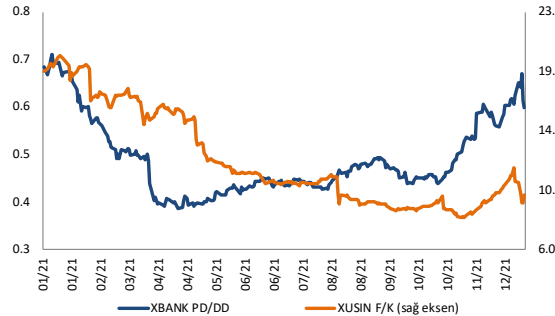


BIST100 F/K Çarpanı (Cari)

	Son 3 Ay	Son 1 Yıl
Kapanış		7.79x
Minimum	6.35x	6.35x
Maksimum	9.06x	10.10x
Ortalama	7.18x	7.78x
Minimuma Uzaklık	1.44x	1.44x
Maksimuma Uzaklık	-1.26x	-2.30x
Performans	17.3%	-19.2%

Mevcut durumda, son üç aylık ortalama çarpan seviyesine %8; son bir yıllık ortalama çarpan seviyesine %0.2 yakınız.

XBANK PD/DD / XUSIN F/K (Cari)



XBANK PD/DD Çarpanı (Cari)

	Son 3 Ay	Son 1 Yıl
Kapanış		0.59x
Minimum	0.44x	0.39x
Maksimum	0.67x	0.71x
Ortalama	0.55x	0.49x
Minimuma Uzaklık	0.15x	0.20x
Maksimuma Uzaklık	-0.08x	-0.12x
Performans	32.8%	-13.4%

Mevcut durumda, son üç aylık ortalama çarpan seviyesine %7; son bir yıllık ortalama çarpan seviyesine %16 yakınız.

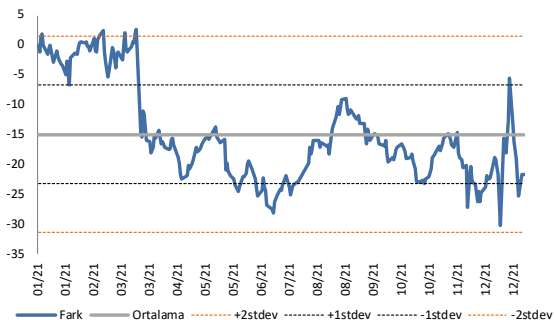
XUSIN F/K Çarpanı (Cari)

	Son 3 Ay	Son 1 Yıl
Kapanış		10.65x
Minimum	8.32x	8.32x
Maksimum	12.01x	20.33x
Ortalama	9.62x	12.51x
Minimuma Uzaklık	2.34x	2.34x
Maksimuma Uzaklık	-1.36x	-9.67x
Performans	4.6%	-50.6%

Mevcut durumda, son üç aylık ortalama çarpan seviyesine %10; son bir yıllık ortalama çarpan seviyesine %17.4 yakınız.

BIST vs MSCI GOÜ Piyasa Göstergeleri

BIST100 - MSCI GOÜ



XUSIN/XBANK - MSCI GOÜ Endeksleri

BIST 100 - MSCI GOÜ Endeksi Farkı
(Normalize Edilmiş)

	Son 3 Ay	Son 1 Yıl
Kapanış	-21.60	
Minimum	-30.2	-30.2
Maksimum	-5.4	2.7
Ortalama	-19.8	-15.0
Minimuma Uzaklık	8.6	8.6
Maksimuma Uzaklık	-16.2	-24.3
Performans	-1.1%	-6.3%

Mevcut durumda, son üç aylık ortalama seviyeye 1.8 puan; son bir yıllık ortalama seviyeye 6.6 puan yakınız.

XBANK - MSCI GOÜ Bankacılık Endeksi Farkı
(Normalize Edilmiş)

	Son 3 Ay	Son 1 Yıl
Kapanış	-54.5	
Minimum	-61.0	-61.0
Maksimum	-35.1	3.3
Ortalama	-48.2	-35.8
Minimuma Uzaklık	6.4	6.4
Maksimuma Uzaklık	-19.4	-57.9
Performans	-0.5%	10.0%

Mevcut durumda, son üç aylık ortalama seviyeye 6.4 puan; son bir yıllık ortalama seviyeye 18.7 puan yakınız.

XUSIN - MSCI GOÜ Sanayi Endeksi Farkı
(Normalize Edilmiş)

	Son 3 Ay	Son 1 Yıl
Kapanış	-20.3	
Minimum	-33.6	-33.6
Maksimum	-4.7	19.3
Ortalama	-18.7	-9.1
Minimuma Uzaklık	13.3	13.3
Maksimuma Uzaklık	-15.5	-39.6
Performans	1.2%	4.9%

Mevcut durumda, son bir yıllık maksimum seviyeye 39.6 puan yakınız.

05.01.2022

Açılış Raporu

Haftalık Takvim



halkyatirim.com.tr | 444 42 55

Haftalık Veri Takvimi						
Tarih	TSİ	Ülke	Açıklanacak Veri	Dönemi	Beklenti	Önceki
3 Ocak	10:00	Türkiye	TÜFE (Aylık)	Aralık	8,10%	3.51%
3 Ocak	10:00	Türkiye	TÜFE (Yıllık)	Aralık	29,58%	21.31%
3 Ocak	10:00	Türkiye	Çekirdek TÜFE	Aralık	25,20%	17.62%
3 Ocak	10:00	Türkiye	ÜFE (Aylık)	Aralık	-	9.99%
3 Ocak	10:00	Türkiye	ÜFE (Yıllık)	Aralık	-	54.62%
3 Ocak	10:00	Türkiye	ISO İmalat PMI Endeksi	Aralık	-	52.0
3 Ocak	12:00	Euro Bölgesi	Markit İmalat PMI (Final)	Aralık	58.0	58.0
3 Ocak	17:45	ABD	Markit İmalat PMI (Final)	Aralık	57.7	57.8
3 Ocak	18:00	ABD	İnşaat Giderleri (Aylık)	Kasım	0.7%	0.2%
4 Ocak	03:30	Japonya	Jibun Bank İmalat PMI	Aralık	-	54.2
4 Ocak	04:45	Çin	Caixin Çin İmalat PMI	Aralık	50.0	49.9
4 Ocak	18:00	ABD	ISM İmalat PMI	Aralık	60.2	61.1
4 Ocak	18:00	ABD	JOLTS Açık İş Pozisyonu Başvuruları	Kasım	-	11033K
5 Ocak	12:00	Euro Bölgesi	Markit Hizmet PMI (Final)	Aralık	53.3	53.3
5 Ocak	16:15	ABD	ADP Özel Sektör İstihdamı Değişimi	Aralık	385K	534K
5 Ocak	17:45	ABD	Markit Hizmet PMI (Final)	Aralık	57.5	57.5
5 Ocak	22:00	ABD	FOMC Toplantı Tutanaqları	Aralık	-	-
6 Ocak	03:30	Japonya	Jibun Bank Hizmet PMI	Aralık	-	51.1
6 Ocak	04:45	Çin	Caixin Çin Hizmet PMI	Aralık	51.9	52.1
6 Ocak	13:00	Euro Bölgesi	ÜFE (Aylık)	Kasım	1.1%	5.4%
6 Ocak	13:00	Euro Bölgesi	ÜFE (Yıllık)	Kasım	22.8%	21.9%
6 Ocak	16:00	Almanya	TÜFE (Aylık, Öncü)	Aralık	0.3%	-0.2%
6 Ocak	16:00	Almanya	TÜFE (Yıllık, Öncü)	Aralık	5.1%	5.2%
6 Ocak	16:30	ABD	Haftalık İşsizlik Maaşı Başvuruları	1 Ocak	-	198K
6 Ocak	16:30	ABD	Devam Eden İşsizlik Başvuruları	25 Aralık	-	1.72mn
6 Ocak	16:30	ABD	Dış Ticaret Dengesi (milyar dolar)	Kasım	-73.6	-67.1
6 Ocak	18:00	ABD	Dayanıklı Mal Siparişleri (Final)	Kasım	-	2.5%
6 Ocak	18:00	ABD	Dayanıklı Mal Siparişleri (Final)	Kasım	-	0.8%
6 Ocak	18:00	ABD	Fabrika Siparişleri	Kasım	1.4%	1.0%
6 Ocak	18:00	ABD	ISM Hizmet Endeksi	Aralık	67.1	69.1
6 Ocak	21:15	ABD	FED Yetkilisi Bullard'ın Konuşması	-	-	-
7 Ocak	02:30	Japonya	Tokyo TÜFE (Yıllık)	Aralık	0.7%	0.5%
7 Ocak	02:30	Japonya	Tokyo Çekirdek TÜFE (Aylık)	Aralık	-0.3%	-0.3%
7 Ocak	02:30	Japonya	Tokyo Çekirdek TÜFE (Yıllık)	Aralık	0.5%	0.3%
7 Ocak	10:00	Almanya	Sanayi Üretimi (Aylık)	Kasım	1.0%	2.8%
7 Ocak	10:00	Almanya	Sanayi Üretimi (Yıllık)	Kasım	-0.8%	-0.6%
7 Ocak	13:00	Euro Bölgesi	TÜFE (Aylık, Öncü)	Aralık	0.3%	0.4%
7 Ocak	13:00	Euro Bölgesi	TÜFE (Yıllık, Öncü)	Aralık	4.7%	4.9%
7 Ocak	13:00	Euro Bölgesi	Çekirdek TÜFE (Yıllık)	Aralık	2.5%	2.6%
7 Ocak	13:00	Euro Bölgesi	Tüketici Güven Endeksi	Aralık	-	-8.3
7 Ocak	13:00	Euro Bölgesi	Perakende Satışlar (Aylık)	Kasım	-0.5%	0.2%
7 Ocak	13:00	Euro Bölgesi	Perakende Satışlar (Yıllık)	Kasım	5.6%	1.4%
7 Ocak	16:30	ABD	Tarım Dışı İstihdam	Aralık	400K	210K
7 Ocak	16:30	ABD	İşsizlik Oranı	Aralık	4.1%	4.2%
7 Ocak	16:30	ABD	Ortalama Saatlik Kazançlar (Aylık)	Aralık	0.4%	0.3%
7 Ocak	16:30	ABD	Ortalama Saatlik Kazançlar (Yıllık)	Aralık	4.2%	4.8%
7 Ocak	16:30	ABD	İş Gücüne Katılım Oranı	Aralık	61.9%	61.8%
7 Ocak	17:30	Türkiye	Hazine Nakit Dengesi (milyar TL)	Aralık	-	30.3
7 Ocak	18:00	ABD	FED Yetkilisi Daly'ın Konuşması	-	-	-
7 Ocak	20:15	ABD	FED Yetkilisi Bostic'in Konuşması	-	-	-

Kaynak: Bloomberg, TCMB, TÜİK, HLY Araştırma

Hafta başında güncellenmektedir.

Künye & Çekince



halkyatirim.com.tr | 444 42 55

Halk Yatırım Araştırma – Öneri Listesi Tanımları

(Aksi belirtilmedikçe önümüzdeki 12 ay için beklenen performans)

AL: %20 ve üzeri artış

TUT: %0 ile %20 aralığında artış

SAT : %0'ın altında azalış

Halk Yatırım Araştırma

Halkyatirimarastirma@halkyatirim.com.tr
+90 212 314 81 81

Banu KIVCI TOKALI	Araştırma Direktörü	BTokali@halkyatirim.com.tr +90 212 314 81 88
İlnur TURHAN	Müdür Perakende, Cam, Çimento, GYO, Mobilya , Gıda	ITurhan@halkyatirim.com.tr +90 212 314 81 85
Ebru USTA	Yönetmen Makroekonomi	EUsta@halkyatirim.com.tr +90 212 314 82 16
Ayşegül BAYRAM	Uzman Strateji Telekom, Madencilik, Savunma, Yazılım	ABayram@halkyatirim.com.tr +90 212 314 87 30
Mehmet Bilal BİRCAN	Uzman Havacılık, Dayanıklı Tüketim	MBircan@halkyatirim.com.tr +90 212 314 82 53
Emil ABDULLAYEV	Uzman Yardımcısı Demir-Çelik	EAbdullayev@halkyatirim.com.tr +90 212 314 87 24
Yasin SARIHAN	Uzman Yardımcısı Otomotiv	YSarihan@halkyatirim.com.tr +90 212 314 87 26
Fatma KOÇ	Uzman Yardımcısı İçecek	FKoc@halkyatirim.com.tr +90 212 314 81 70

ÇEKİNCE

Bu rapor ve yorumlardaki yazılar, bilgiler ve grafikler yalnızca bilgi edinilmesi amacıyla derlenmiştir. Burada yer alan yatırım bilgi, yorum ve tavsiyeleri yatırım danışmanlığı kapsamında değildir. Yatırım danışmanlığı hizmeti, yetkili kuruluşlar tarafından kişilerin risk ve getiri tercihleri dikkate alınarak kişiye özel, imzalanacak yatırım danışmanlığı sözleşmesi çerçevesinde sunulmaktadır. Burada yer alan yorum ve tavsiyeler ise genel niteliktedir. Bu tavsiyeler mali durumunuz ile risk ve getiri tercihlerinize uygun olmayabilir. Bu nedenle, sadece burada yer alan bilgilere dayanılarak yatırım kararı verilmesi beklentilerinize uygun sonuçlar doğurmayabilir.

Halk Yatırım, bu bilgilerin doğru, eksiksiz ve değişmez olduğunu garanti etmez, bilgi eksikliği ve yanlışlığından hiçbir şekilde sorumlu tutulamaz. Raporunda yer alan ifadeler, hiçbir şekilde alış veya satış teklifi olarak değerlendirilemez. Halk Yatırım'ın rapordaki bilgiler dolayısıyla ortaya çıkabilecek doğrudan ve dolaylı kazanç ve zararlarla ilgili herhangi bir sorumluluğu yoktur.

Bu ileti 05 Kasım 2014 tarih ve 29166 sayılı Resmî Gazetede yayınlanan ve 01 Mayıs 2015 tarihinde yürürlüğe giren "Elektronik Ticaretin Düzenlenmesi Hakkında" çıkan kanunun 2.Maddesi c bendinde belirtilen Ticari Elektronik İleti kapsamında değildir.