

PİYASA YORUMU ARAŞTIRMA



HALKYATIRIM

halkyatirim.com.tr | 444 42 55

Küresel piyasalarda fiyatlamalar: Güçlü ücret artışına işaret eden veri sonrası tahvil faizlerinde devam eden yükseliş eğilimi nedeniyle ekside kapandı

Haftanın son işlem günü piyasalarda neler oldu?

Haftanın son işlem gününde ABD piyasaları, güçlü ücret artışına işaret eden Aralık ayı verisinin tahvil faizleri cephesinde yükselişin devam etmesinde etkili olması sonucunda satıcılı seyir izledi. Tarım dışı istihdam Aralık ayında 199 bin kişi seviyesinde beklentinin altında artış gösterdi. Ancak 200K-300K bandının ABD istihdam piyasasının normalini ifade ettiğini belirtmek isteriz. Kasım ayı istihdam artışı verisi 210 binden 249 bine revize edildi. İşsizlik ise %4,2'den %3,9'a gerileyerek piyasa beklentisinden iyi seviyede gerçekleşti. Ortalama saatlik kazançlar tarafında da aylık ve yıllık bazda sırasıyla 0,6% ve yıllık bazda %4,7 artışlarla piyasa beklentisini aştı. Ayrıca Kasım ayı verisi de %4,8'den %5,1'e yukarı yönlü revize edildi. ABD Başkanı Biden verinin ardından yaptığı açıklamalarda işsizlik oranındaki gerilemeye dikkat çekerken, ABD'nin ekonomik toparlanması için tarihi bir gün olduğunu düşündüğünü dile getirdi. Biden, iş gücüne katılma oranındaki artışın bu yıl 1996'dan bu yana en hızlı yükselişi gösterdiğini belirterek, Amerikalıların daha iyi maaşlarla daha iyi işlere geçtiğini, bu yüzden işlerini bıraktıklarını anlattı. İstihdamdaki artışın ekonomik planının işe yaradığını gösterdiğini ifade eden Biden, güçlü ve uzun süreli ekonomik toparlanmayı sağlamaya kararlı olduklarının altını çizdi. Başkan Biden ayrıca, enflasyonun halen endişe kaynağı olduğunu belirterek, Fed'in enflasyonun kalıcı hale gelmemesini sağlayacağından emin olduğunu belirtti. Verideki görünümün Fed'in beklenenden hızlı faiz artırımı patikasına geçiş planlarıyla uyumlu olması ışığında, ABD 10 yıllık tahvil faizleri %1,7992 seviyesini test ettikten sonra %1,7620 seviyesinde dengelendi. Gün içinde 21 seviyesine yaklaşan VIX endeksi ise 18,76 seviyesinden kapandı. Nasdaq endeksi, tahvil faizlerindeki yükseliş nedeniyle teknoloji sektörü hisselerinde devam eden realizasyonlar sonucunda %0,96 düşükle 14.935,90 seviyesinden kapandı. S&P 500 endeksi de %0,41'lik değer kaybı ile 4.677,02 seviyesinden günü tamamlayarak negatif görünümünü dördüncü güne taşıdı. Dow Jones endeksi ise %0,01'lik ılımlı düşükle 36.231,66 seviyesinden kapandı. Haftalık bazda ise Nasdaq endeksi %4,5 değer kaybı ile Şubat 2021'den bu yana en kötü haftalık performansını gösterdi. S&P 500 endeksi %1,8 düşüş kaydederken, Dow Jones endeksi tahvil faizlerinde yükselişin hakim olduğu ortamda döngüsel sektör hisselerinde girişler yapılmasıyla %0,3 geriledi. Sektörel cephede, teknoloji sektörü hisselerinde görülen düşüşler karşısında, enerji ve bankacılık sektörü hisselerinde yükselişlerin %10'u aştığı takip edildi.

Bugün ne bekliyoruz?

Bu sabah GOÜ piyasalarında ise, tahvil piyasasında öne çıkan volatilité ve ABD cephesinde faiz artırımı sürecinin yaklaşmasının yansımalarına karşın genel olarak alıcılı seyir görülüyor. Goldman Sachs Group Inc.'ye göre, Fed bu sene yüksek olasılıkla dört faiz artırımı gerçekleştirecek ve en geç Temmuz ayında bilanço küçültmeye başlayacak. Bölge özelindeki gelişmelere baktığımızda ise teknoloji sektörü hisselerindeki toparlanma ile Hang Seng endeksinde yükselişin %1'e yaklaştığını izliyoruz.

ABD vadeli cephesinde de bu sabah genel olarak alıcılı seyir hakim.

Bugün yurt dışında ABD'de veri akışı sakin seyredecek. Euro Bölgesi cephesinde ise Sentix yatırımcı güveni ve işsizlik oranı takip edilecek. Verilere ilişkin piyasa beklentisi bulunmuyor. Ancak, hatırlanacağı üzere Aralık ayı Sentix yatırımcı güveni verisi aylık bazda 4,81 puan düşükle 13,49 seviyesine gerilemişti. İşsizlik oranı da Ekim ayında aylık bazda 0,1 puan düşükle %7,3 seviyesinde gerçekleşti.

Gelecek gündemde neler var?

Yarın ABD'de NFIB Küçük İşletme İyimserliği verisi takip edilecek. Aralık ayı verisinin aylık bazda 0,3 puan artışla 98,7 seviyesinde gerçekleşmesi öngörülüyor.



ABD Piyasaları

Değişimler	Kapanış	Günlük deę.	Haftalık deę.	Aylık deę.	Yıllık deę.
S&P 500	4,677.0	▼ -0.41%	▼ -2.13%	▼ -0.74%	▲ 26.38%
Nasdaq	14,935.9	▼ -0.96%	▼ -5.12%	▼ -4.44%	▲ 17.62%

Avrupa Piyasaları

Değişimler	Kapanış	Günlük deę.	Haftalık deę.	Aylık deę.	Yıllık deę.
Dax	15,947.7	▼ -0.65%	▲ 0.40%	▲ 2.08%	▲ 16.18%
MSCI Europe	2,086.6	▲ 0.15%	▼ -0.14%	▲ 2.77%	▲ 12.28%

Asya Piyasaları ve Asya GOÜ Piyasaları

Değişimler	Kapanış	Günlük deę.	Haftalık deę.	Aylık deę.	Yıllık deę.
Kospi	2,923.9	▼ -1.05%	▼ -1.80%	▼ -3.49%	▼ -0.70%
Hong Kong*	23,713.6	▲ 0.94%	▲ 2.60%	▼ -1.18%	▼ -13.68%
S&P BSE Sensex - Hindistan	60,237.0	▲ 0.82%	▲ 4.23%	▲ 2.47%	▲ 25.03%
IDX Composite - Endonezya	6,716.9	▲ 0.23%	▲ 2.06%	▲ 0.96%	▲ 10.02%

Dięer Gelişmekte Olan Ülke Piyasaları

Değişimler	Kapanış	Günlük deę.	Haftalık deę.	Aylık deę.	Yıllık deę.
BIST 100 - Türkiye	2,033.3	▲ 1.28%	▲ 9.10%	▼ -0.11%	▲ 35.97%
S&P/BMV IPC - Meksika	53,202.1	▲ 0.28%	▲ 0.05%	▲ 3.88%	▲ 19.01%
FTSE/JSE All - Endonezya	73,939.7	▼ -0.30%	▲ 0.21%	▲ 3.14%	▲ 22.26%

*Haftalık deęişim, önceki haftanın son işlem günü; aylık deęişim, önceki ayın son işlem günü; yıllık deęişim ise yılın son işlem gününe göre deęişimi ifade eder.

Yurt içi piyasalarda fiyatlamalar: Endeks bankacılık öncülüğünde yeni haftaya yükseliş eğilimini sürdürerek başlangıç yapabilir

Haftanın son işlem günü piyasalarda neler oldu?

Geçtiğimiz Cuma günü BIST 100 endeksi küresel piyasalardaki iyimser seyrin etkisiyle %0,63 düşüşle 2.020 puandan başlangıç yaptı. Sabah saatlerinde 2.032-2014 bandında dalgalanan endeks, ilerleyen saatlerde tetiklenen realizasyonlarla 1.994 seviyesini test etti. Kapanışa doğru ise yoğunlaşan alımlar sonrası %1,28 artışla 2.033,32 seviyesinden kapandı. Bankacılık endeksi %3,65 yükseliş kaydederken, sanayi endeksi de %0,75 artış gösterdi.

Bugün ne bekliyoruz?

Yurt içi piyasalara ilişkin olarak, endeksin yeni haftaya yükseliş eğilimini sürdürerek başlangıç yapacağını tahmin ediyoruz.

Bugün yurt içinde işsizlik verisi izlenecek. Hatırlanacağı üzere Kasım ayı işsizlik verisi aylık bazda 0,2 puan düşüşle %11,2 seviyesine gerilemişti.

Gelecek gündemde neler var?

Yarın yurt içinde cari denge verisi takip edilecek. Kasım ayı cari işlemler medyan tahmini 2,2 milyar dolar, ortalama tahmini ise 1,24 milyar dolar açık oldu. Çarşamba günü ise sanayi üretimi verisi takibimizde olacak. 2021 yılı Kasım ayı takvim etkisinden arındırılmış sanayi üretimi yıllık medyan tahmini %8,2, arındırılmamış sanayi üretimi medyan tahmini ise %11,3 artış yönünde oluşt.

BIST Verileri

Endeksler	BIST 100	BIST Banka	BIST Sınai
Kapanış	2,033.3	1,691.2	3,676.2
Günlük Değ.	▲ 1.28%	▲ 3.65%	▲ 0.75%
Haftalık Değ.	▲ 9.10%	▲ 3.99%	▲ 8.24%
Yıllık Değ.	▲ 37.69%	▲ 8.56%	▲ 57.09%
Hacim (milyar TL)	35.0	9.3	16.4
Günlük Değ.	▲ 6.93%	▲ 67.76%	▲ 4.73%
3 Aylık Ortalama Hacim (milyar TL)	31.4	7.4	14.8
Günlük Değ. - 3 Aylık Ort.	▲ 11.43%	▲ 25.97%	▲ 10.75%

*Haftalık değişim, önceki haftanın son işlem günü; yıllık değişim ise yılın son işlem gününe göre değişimi ifade eder.

Türkiye - Ülke Risk Primleri (CDS)

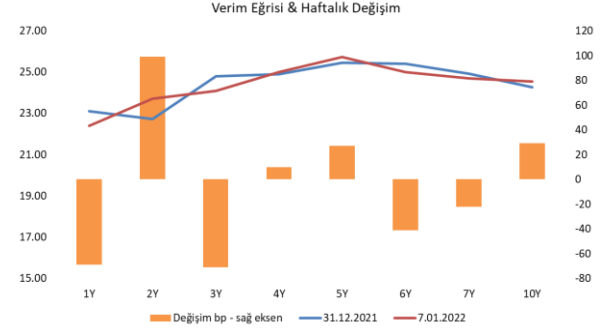
Değişimler	07/01/22	Günlük değ.	Haftalık değ.	Aylık değ.	Yıllık değ
Türkiye 2 Yıllık	604.0	● 0.40%	● 4.93%	● 17.9%	● 137.8%
Türkiye 5 Yıllık	572.4	● 0.44%	● 3.43%	● 10.7%	● 81.5%
Türkiye 10 Yıllık	573.3	● 0.54%	● 3.24%	● 7.9%	● 65.2%

Tahvil & Döviz Piyasalarında Fiyatlamalar

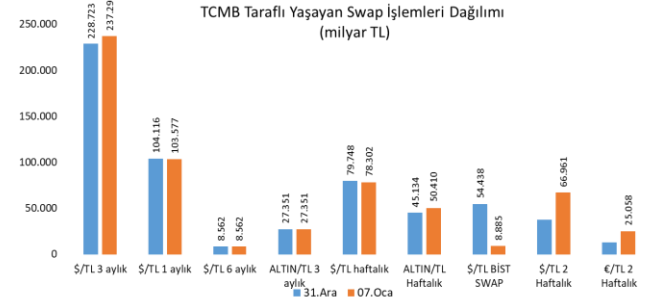
Haftanın son işlem gününde ABD tarım dışı istihdam verisinin beklentilerin altında kalmasına rağmen Aralık ayı işsizlik oranlarının pandemi döneminin en düşük seviyesine gerilemesi ve ücret artışlarının yüksek gerçekleşmesi sonucu, FED'den faiz artırımı beklentileri endişeleriyle birlikte küresel tahvil piyasalarında satıcılı seyir devam ederken, ABD 10 yıllık tahvil faizi 4 bp artışla %1,76 seviyesine yükseldi. Yurt içi tahvil piyasasında ise faizlerde yükseliş eğilimi devam ederken, işlem hacmi 2,4 milyar TL'ye geriledi. Bu kapsamda 5 yıl vadeli gösterge tahvil bileşik faizi önceki güne göre 20 bp yükselerek %25,73, 10 yıl vadeli gösterge tahvil bileşik faizi ise 22 bp yükselerek %24,55 seviyesinde haftayı tamamladı. Bugün Hazine'nin 2023 vadeli kuponsuz devlet tahvilini ilk ihracı ve 2026 vadeli sabit kuponlu devlet tahvillerinin yeniden ihraç ihaleleri takip edilecek.

TL likidite tarafında TCMB 73 milyar TL'lik haftalık repo dönüşünü 129 milyar TL olarak yenilerken, APİ ile fonlama tutarı toplam 433 milyar TL'ye yükseldi. TLREF oranı ise %13,92 ile politika faizinin hafif altında oluştu. TCMB dün haftalık vadeli Dolar/TL ve Altın/TL kotasyon swap işlemleriyle 25,6 milyar TL fonlama sağladı. Cuma günü ayrıca bugün valörlü 1 ay vadeli 1 milyar \$ swap ihalesine 1,7 milyar \$ teklif gelirken, ihalede ortalama TL faizi %14,42 olarak gerçekleşti.

TCMB swap işlemleriyle de piyasayı fonlamaya devam ederken, Cuma günü itibarıyla yaşayan swap işlemleri toplamı önceki haftaya göre 7,4 milyar artarak 606 milyar TL seviyesinde gerçekleşti. Genel olarak bakıldığında ise haftalık repo fonlaması dahil toplam fonlama tutarı önceki haftaya göre 55 milyar TL azalarak 1.039 trilyon TL seviyesinde oluştu.



Dönem	Eylül 21	Ekim 21	Kasım 21	Aralık 21	07.01.22
Dönem Sonu TLREF Endeksi	1406,33	1427,44	1445,97	1466,05	1469,97
Aylık Ortalama	18,75%	17,55%	15,70%	15,33%	13,98%
PPK Toplantı Tarihi	20.01.2022 Perşembe	Günlük TLREF Oranı		13,92%	



Yurt İçi Haberler

- **TCMB** 17 Aralık'ta yaptığı beşinci doğrudan döviz satışı müdahalesinin büyüklüğünün 2,12 milyar dolar olduğunu duyurdu. Böylelikle Aralık ayında yapılan toplam 5 döviz müdahalesinin büyüklüğü 7,28 milyar dolara yükseldi.
- **Gelir İdaresi Başkanlığı'nca**, Enflasyon Düzeltmesine İlişkin Vergi Usul Kanunu Genel Tebliği Taslağı hazırlanarak sektör görüşüne sunuldu. Kazançlarını bilanço esasına göre tespit eden gelir ve kurumlar vergisi mükelleflerinin, fiyat endeksindeki artışın içinde bulunulan dönem dahil son üç hesap döneminde yüzde 100'den ve içinde bulunulan hesap döneminde yüzde 10'dan fazla olması halinde mali tablolarını enflasyon düzeltmesine tabi tutması gerekiyor. Geçici vergi dönemlerinde belirtilen oranların tespitinde, son üç hesap dönemi yerine üç aylık dönemlerin son ayı dahil önceki 36 ay ve içinde bulunulan hesap dönemi yerine son 12 ay dikkate alınacak.
- **Rekabet Kurumu'nun** açıkladığı verilere göre, birleşme ve devralmaların toplam işlem bedeli 42,6 milyar TL olurken özelleştirmelerin işlem bedeli 95 milyar TL oldu. Böylelikle 2021 yılında Türkiye kökenli şirketler için 125 işlemde öngörülen toplam işlem bedeli yaklaşık 137,5 milyar TL oldu.
- **EPGİS tarafından yapılan açıklamada**, 8 Ocak 2022'den itibaren geçerli olacak yeni tarifeye benzinin litre satış fiyatına 63 kuruş, motorinin litre satış fiyatına ise 94 kuruş zam yapıldı. Zammın ardından benzinin litre satış fiyatı İstanbul'da ortalama 12,93 liradan 13,56 liraya, Ankara'da 13,01 liradan 13,64 liraya, İzmir'de ise 13,02 liradan 13,65 liraya yükseldi. Motorin fiyatları ise ortalama İstanbul'da 12,75 liradan 13,69 liraya, Ankara'da 12,84 liradan 13,78 liraya ve İzmir'de 12,83 liradan 13,77 liraya yükseldi.
- **Hazine ve Maliye Bakanımız Sayın Nebati** geçtiğimiz Cumartesi günü kadın yöneticilerle bir araya geldiği toplantıda KDV'de sadeleşmeye gideceklerini ve bu alanda çalışma yaptıklarını anlattı. Sektör temsilcileri Sayın Nebati'nin, KDV'de sadeleşmenin yanı sıra KGF'den de kadın girişimcilere kredi desteği çalışmalarının da olduğunu gündeme getirdiğini ifade etti.
- **TCMB verilerine göre** 31 Aralık haftasında kartlı harcamalar 194,7 milyar TL ile rekor seviyeye yükseldi. Veriler gıda ve market harcamalarının da rekor seviyede olduğunu gösterdi.
- **TCMB verilerine göre** ortalama ticari kredi faizleri 31 Aralık haftasında %24,37 olarak kaydedildi. Böylelikle ticari kredi faizi 12 Temmuz 2019 haftasından bu yana en yüksek seviyeye ulaştı.
- **Memur ve emekliye ek zam**, TL finansal araçlara talebin artırılması, kademeli doğal gaz satış fiyatı belirlenmesi düzenlemelerini de içeren Bireysel Emeklilik Tasarruf ve Yatırım Sistemi Kanunu ile Bazı Kanunlarda ve 375 Sayılı KHK'da Değişiklik Yapan Kanun Teklifi, TBMM Plan ve Bütçe Komisyonundan geçti.

10.01.2022

Açılış Raporu

Haber-Gündem

Yurt Dışı Haberler

- **St. Louis Fed Başkanı Bullard** Fed'in enflasyondaki artış nedeniyle Mart'ta faiz artırmaya başlayabileceğini, bir sonraki adımda da bilançonun küçültülebileceğini belirtti.
- **Arjantin Merkez Bankası** politika faizini bir yıldan uzun süre sonra ilk kez artırdı. Banka, politika faizini %38'den %40'a yükseltti. Banka yıllık enflasyon %50'lerde seyrederken politika faizini bir yıldan fazla süre değiştirmemişti.
- **Peru Merkez Bankası** da yıllık enflasyonun 13 yılın zirvesine çıkmasının ardından 6. ayda da faiz artırımlarına devam etti. Banka politika faizini 50 baz puan artışla %3'e yükseltti.
- **AMB Yönetim Kurulu Üyesi Schnabel** yeşil enerjiye geçiş baskısının yüksek enflasyon yaratacağı uyarısında bulundu.
- **Çin** ana karasında ilk kez Omikron varyantı taşıyan yayılma görüldü. Tiencin şehrinde Omikron varyantı taşıyan 2 vakayla bağlantılı 18 enfeksiyon tespit edildi.

10.01.2022

Açılış Raporu Hisse Senedi Piyasaları



Şirket Haberleri

Arçelik (ARCLK, Nötr): Pay geri alım işlemleri kapsamında 07.01.2022 tarihinde 50,70 TL - 51,00 TL fiyat aralığından (ortalama 50,9181 TL) 117.256 adet pay geri alınarak, Şirketin sahip olduğu ARCLK payları 36.729.700 adete ulaştı (Şirket sermayesine oranı %5,4356).

Sabancı Holding (SAHOL, Nötr): Pay geri alım işlemleri kapsamında; Şirket tarafından 07.01.2022 tarihinde Borsa İstanbul'da pay başına 14,46 TL - 14,85 TL (ağırlıklı ortalama 14,61 TL) fiyat aralığından toplam 1.150.000 TL nominal değerli SAHOL payları geri alındı. Bu işlemlerle birlikte, 07.01.2022 tarihi itibarıyla geri alınan payların toplam nominal değeri 9.950.000 TL olup, bu payların sermayeye oranı %0,4876'ya ulaştı.

Hisse Verileri		Piyasa Çarpanları	
Hisse Kodu	ARCLK	F/K	10,2
Cari Fiyat (TL)	51,70	FD/FAVÖK	7,0
52H En Yüksek (TL)	59,60	FD/Satışlar	0,8
52H En Düşük (TL)	26,62	PD/DD	2,4
Piyasa Değeri (mn TL)	34.935,1	Relatif Performans	
Piyasa Değeri (mn USD)	2.562,1	S1H	-2,6%
Halka Açıklık Oranı (%)	25%	S1A	3,9%
Endeks Payı (BIST100)	1,7%	S3A	15,6%
Temettü Verimi	4,0%	S1Y	40,0%
3A Hacim (mn TL)	263,7	YB	-2,6%

Hisse Verileri		Piyasa Çarpanları	
Hisse Kodu	SAHOL	F/K	3,9
Cari Fiyat (TL)	14,81	FD/FAVÖK	2,2
52H En Yüksek (TL)	17,66	FD/Satışlar	1,3
52H En Düşük (TL)	7,70	PD/DD	0,7
Piyasa Değeri (mn TL)	30.218,4	Relatif Performans	
Piyasa Değeri (mn USD)	2.216,2	S1H	2,5%
Halka Açıklık Oranı (%)	49%	S1A	1,5%
Endeks Payı (BIST100)	2,9%	S3A	4,6%
Temettü Verimi	2,0%	S1Y	-1,0%
3A Hacim (mn TL)	468,7	YB	2,5%

Skor Kart: Şirketler ile ilgili Skor Kart'lara [buradan](#) ulaşabilirsiniz. Hisse senedine ilişkin güncel piyasa verilerinin yanı sıra, şirketin son 16 çeyreğine ilişkin önemli rasyo ve finansal verilerinin sunulduğu bir data setidir. Skor Kart ile bilanço dönemlerini takip edebilir, şirket bilançoları dahil tüm finansal verilere ulaşabilir ve güvenli yatırımın avantajlarından faydalanabilirsiniz.



Şirket Haberleri

Naturel Enerji (NATEN, Nötr): Pay geri alım işlemleri kapsamında, 07.01.2022 tarihinde 45,78-46,48 TL fiyat aralığından (ortalama 46,381 TL) 58.000 adet pay geri alınarak, Şirketin sahip olduğu NATEN Payları 193.000 adete ulaştı (Şirket sermayesine oranı %0,585).

Hisse Verileri		Piyasa Çarpanları	
Hisse Kodu	NATEN	F/K	3,1
Cari Fiyat (TL)	46,44	FD/FAVÖK	13,7
52H En Yüksek (TL)	48,74	FD/Satışlar	8,2
52H En Düşük (TL)	31,22	PD/DD	1,1
Piyasa Değeri (mn TL)	1.532,5	Relatif Performans	
Piyasa Değeri (mn USD)	112,4	S1H	-4,2%
Halka Açıklık Oranı (%)	36%	S1A	9,8%
Endeks Payı (BIST100)	0,0%	S3A	-4,7%
Temettü Verimi	0,3%	S1Y	0,3%
3A Hacim (mn TL)	31,3	YB	-4,2%

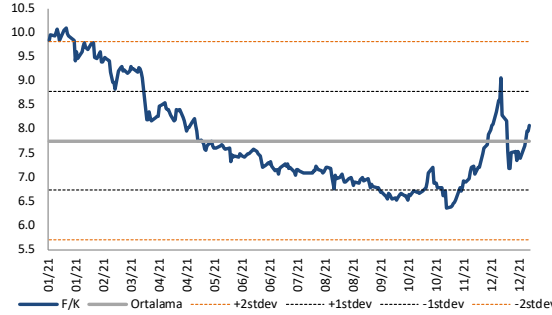
Matriks (MTRKS, Nötr): Pay geri alım programına istinaden 07.01.2022 tarihinde 20,32 - 20,36 TL fiyat aralığından (ortalama 20,35TL) 32.000 adet pay geri alındı. Şirketin sahip olduğu MTRKS payları bu işlem neticesinde 156.000 adete ulaştı (Şirket sermayesine oranı %0,58'dir).

Hisse Verileri		Piyasa Çarpanları	
Hisse Kodu	MTRKS	F/K	20,2
Cari Fiyat (TL)	20,42	FD/FAVÖK	13,8
52H En Yüksek (TL)	43,21	FD/Satışlar	3,3
52H En Düşük (TL)	19,70	PD/DD	11,0
Piyasa Değeri (mn TL)	547,3	Relatif Performans	
Piyasa Değeri (mn USD)	40,1	S1H	-9,2%
Halka Açıklık Oranı (%)	38%	S1A	-18,6%
Endeks Payı (BIST100)	0,0%	S3A	-57,3%
Temettü Verimi	0,9%	S1Y	-41,6%
3A Hacim (mn TL)	16,8	YB	-9,2%

Skor Kart: Şirketler ile ilgili Skor Kart'lara [buradan](#) ulaşabilirsiniz. Hisse senedine ilişkin güncel piyasa verilerinin yanı sıra, şirketin son 16 çeyreğine ilişkin önemli rasyo ve finansal verilerinin sunulduğu bir data setidir. Skor Kart ile bilanço dönemlerini takip edebilir, şirket bilançoları dahil tüm finansal verilere ulaşabilir ve güvenli yatırımın avantajlarından faydalanabilirsiniz.

Çarpanlar Bazında BIST

BIST 100 F/K (Cari)

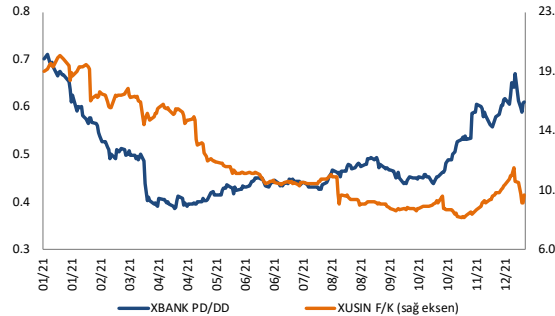


BIST100 F/K Çarpanı (Cari)

	Son 3 Ay	Son 1 Yıl
Kapanış	8.07x	8.07x
Minimum	6.35x	6.35x
Maksimum	9.06x	10.10x
Ortalama	7.25x	7.76x
Minimuma Uzaklık	1.72x	1.72x
Maksimuma Uzaklık	-0.99x	-2.03x
Performans	18.7%	-19.0%

Mevcut durumda, son üç aylık ortalama çarpan seviyesine %10; son bir yıllık ortalama çarpan seviyesine %3.9 yakınız.

XBANK PD/DD / XUSIN F/K (Cari)



XBANK PD/DD Çarpanı (Cari)

	Son 3 Ay	Son 1 Yıl
Kapanış	0.61x	0.61x
Minimum	0.44x	0.39x
Maksimum	0.67x	0.71x
Ortalama	0.56x	0.49x
Minimuma Uzaklık	0.18x	0.23x
Maksimuma Uzaklık	-0.06x	-0.10x
Performans	31.5%	-15.7%

Mevcut durumda, son üç aylık ortalama çarpan seviyesine %10; son bir yıllık ortalama çarpan seviyesine %19.7 yakınız.

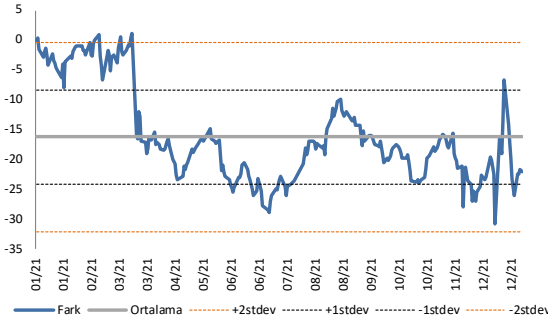
XUSIN F/K Çarpanı (Cari)

	Son 3 Ay	Son 1 Yıl
Kapanış	10.93x	10.93x
Minimum	8.32x	8.32x
Maksimum	12.01x	20.33x
Ortalama	9.68x	12.49x
Minimuma Uzaklık	2.61x	2.61x
Maksimuma Uzaklık	-1.09x	-9.40x
Performans	4.6%	-50.6%

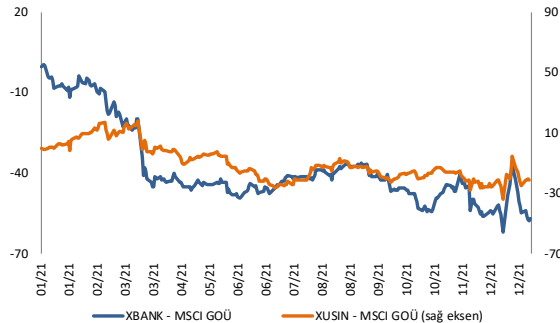
Mevcut durumda, son üç aylık ortalama çarpan seviyesine %11; son bir yıllık ortalama çarpan seviyesine %14.3 yakınız.

BIST vs MSCI GOÜ Piyasa Göstergeleri

BIST100 - MSCI GOÜ



XUSIN/XBANK - MSCI GOÜ Endeksleri

BIST 100 - MSCI GOÜ Endeksi Farkı
(Normalize Edilmiş)

	Son 3 Ay	Son 1 Yıl
Kapanış	-22.09	
Minimum	-30.8	-30.8
Maksimum	-6.6	1.2
Ortalama	-20.8	-16.2
Minimuma Uzaklık	8.8	8.8
Maksimuma Uzaklık	-15.5	-23.3
Performans	-1.6%	-6.2%

Mevcut durumda, son üç aylık ortalama seviyeye 1.3 puan; son bir yıllık ortalama seviyeye 5.9 puan yakınız.

XBANK - MSCI GOÜ Bankacılık Endeksi Farkı
(Normalize Edilmiş)

	Son 3 Ay	Son 1 Yıl
Kapanış	-56.8	
Minimum	-61.9	-61.9
Maksimum	-36.9	0.5
Ortalama	-50.0	-38.1
Minimuma Uzaklık	5.1	5.1
Maksimuma Uzaklık	-20.0	-57.3
Performans	0.0%	10.6%

Mevcut durumda, son üç aylık ortalama seviyeye 6.8 puan; son bir yıllık ortalama seviyeye 18.8 puan yakınız.

XUSIN - MSCI GOÜ Sanayi Endeksi Farkı
(Normalize Edilmiş)

	Son 3 Ay	Son 1 Yıl
Kapanış	-20.6	
Minimum	-33.6	-33.6
Maksimum	-5.4	18.2
Ortalama	-19.2	-9.8
Minimuma Uzaklık	13.0	13.0
Maksimuma Uzaklık	-15.2	-38.8
Performans	1.4%	3.4%

Mevcut durumda, son bir yıllık maksimum seviyeye 38.8 puan yakınız.

10.01.2022

Açılış Raporu

Haftalık Takvim



halkyatirim.com.tr | 444 42 55

Haftalık Veri Takvimi						
Tarih	TSİ	Ülke	Açıklanacak Veri	Dönemi	Beklenti	Önceki
3 Ocak	10:00	Türkiye	TÜFE (Aylık)	Aralık	8,10%	3.51%
3 Ocak	10:00	Türkiye	TÜFE (Yıllık)	Aralık	29,58%	21.31%
3 Ocak	10:00	Türkiye	Çekirdek TÜFE	Aralık	25,20%	17.62%
3 Ocak	10:00	Türkiye	ÜFE (Aylık)	Aralık	-	9.99%
3 Ocak	10:00	Türkiye	ÜFE (Yıllık)	Aralık	-	54.62%
3 Ocak	10:00	Türkiye	ISO İmalat PMI Endeksi	Aralık	-	52.0
3 Ocak	12:00	Euro Bölgesi	Markit İmalat PMI (Final)	Aralık	58.0	58.0
3 Ocak	17:45	ABD	Markit İmalat PMI (Final)	Aralık	57.7	57.8
3 Ocak	18:00	ABD	İnşaat Giderleri (Aylık)	Kasım	0.7%	0.2%
4 Ocak	03:30	Japonya	Jibun Bank İmalat PMI	Aralık	-	54.2
4 Ocak	04:45	Çin	Caixin Çin İmalat PMI	Aralık	50.0	49.9
4 Ocak	18:00	ABD	ISM İmalat PMI	Aralık	60.2	61.1
4 Ocak	18:00	ABD	JOLTS Açık İş Pozisyonu Başvuruları	Kasım	-	11033K
5 Ocak	12:00	Euro Bölgesi	Markit Hizmet PMI (Final)	Aralık	53.3	53.3
5 Ocak	16:15	ABD	ADP Özel Sektör İstihdamı Değişimi	Aralık	385K	534K
5 Ocak	17:45	ABD	Markit Hizmet PMI (Final)	Aralık	57.5	57.5
5 Ocak	22:00	ABD	FOMC Toplantı Tutanaqları	Aralık	-	-
6 Ocak	03:30	Japonya	Jibun Bank Hizmet PMI	Aralık	-	51.1
6 Ocak	04:45	Çin	Caixin Çin Hizmet PMI	Aralık	51.9	52.1
6 Ocak	13:00	Euro Bölgesi	ÜFE (Aylık)	Kasım	1.1%	5.4%
6 Ocak	13:00	Euro Bölgesi	ÜFE (Yıllık)	Kasım	22.8%	21.9%
6 Ocak	16:00	Almanya	TÜFE (Aylık, Öncü)	Aralık	0.3%	-0.2%
6 Ocak	16:00	Almanya	TÜFE (Yıllık, Öncü)	Aralık	5.1%	5.2%
6 Ocak	16:30	ABD	Haftalık İşsizlik Maası Başvuruları	1 Ocak	-	198K
6 Ocak	16:30	ABD	Devam Eden İşsizlik Başvuruları	25 Aralık	-	1.72mn
6 Ocak	16:30	ABD	Dış Ticaret Dengesi (milyar dolar)	Kasım	-73.6	-67.1
6 Ocak	18:00	ABD	Dayanıklı Mal Siparişleri (Final)	Kasım	-	2.5%
6 Ocak	18:00	ABD	Dayanıklı Mal Siparişleri (Final)	Kasım	-	0.8%
6 Ocak	18:00	ABD	Fabrika Siparişleri	Kasım	1.4%	1.0%
6 Ocak	18:00	ABD	ISM Hizmet Endeksi	Aralık	67.1	69.1
6 Ocak	21:15	ABD	FED Yetkilisi Bullard'ın Konuşması	-	-	-
7 Ocak	02:30	Japonya	Tokyo TÜFE (Yıllık)	Aralık	0.7%	0.5%
7 Ocak	02:30	Japonya	Tokyo Çekirdek TÜFE (Aylık)	Aralık	-0.3%	-0.3%
7 Ocak	02:30	Japonya	Tokyo Çekirdek TÜFE (Yıllık)	Aralık	0.5%	0.3%
7 Ocak	10:00	Almanya	Sanayi Üretimi (Aylık)	Kasım	1.0%	2.8%
7 Ocak	10:00	Almanya	Sanayi Üretimi (Yıllık)	Kasım	-0.8%	-0.6%
7 Ocak	13:00	Euro Bölgesi	TÜFE (Aylık, Öncü)	Aralık	0.3%	0.4%
7 Ocak	13:00	Euro Bölgesi	TÜFE (Yıllık, Öncü)	Aralık	4.7%	4.9%
7 Ocak	13:00	Euro Bölgesi	Çekirdek TÜFE (Yıllık)	Aralık	2.5%	2.6%
7 Ocak	13:00	Euro Bölgesi	Tüketici Güven Endeksi	Aralık	-	-8.3
7 Ocak	13:00	Euro Bölgesi	Perakende Satışlar (Aylık)	Kasım	-0.5%	0.2%
7 Ocak	13:00	Euro Bölgesi	Perakende Satışlar (Yıllık)	Kasım	5.6%	1.4%
7 Ocak	16:30	ABD	Tarım Dışı İstihdam	Aralık	400K	210K
7 Ocak	16:30	ABD	İşsizlik Oranı	Aralık	4.1%	4.2%
7 Ocak	16:30	ABD	Ortalama Saatlik Kazançlar (Aylık)	Aralık	0.4%	0.3%
7 Ocak	16:30	ABD	Ortalama Saatlik Kazançlar (Yıllık)	Aralık	4.2%	4.8%
7 Ocak	16:30	ABD	İş Gücüne Katılım Oranı	Aralık	61.9%	61.8%
7 Ocak	17:30	Türkiye	Hazine Nakit Dengesi (milyar TL)	Aralık	-	30.3
7 Ocak	18:00	ABD	FED Yetkilisi Daly'ın Konuşması	-	-	-
7 Ocak	20:15	ABD	FED Yetkilisi Bostic'in Konuşması	-	-	-

Kaynak: Bloomberg, TCMB, TÜİK, HLY Araştırma

Hafta başında güncellenmektedir.

Künye & Çekince



halkyatirim.com.tr | 444 42 55

Halk Yatırım Araştırma – Öneri Listesi Tanımları

(Aksi belirtilmedikçe önümüzdeki 12 ay için beklenen performans)

AL: %20 ve üzeri artış

TUT: %0 ile %20 aralığında artış

SAT : %0'ın altında azalış

Halk Yatırım Araştırma

Halkyatirimarastirma@halkyatirim.com.tr
+90 212 314 81 81

Banu KIVCI TOKALI	Araştırma Direktörü	BTokali@halkyatirim.com.tr +90 212 314 81 88
İlnur TURHAN	Müdür Perakende, Cam, Çimento, GYO, Mobilya , Gıda	ITurhan@halkyatirim.com.tr +90 212 314 81 85
Ebru USTA	Yönetmen Makroekonomi	EUsta@halkyatirim.com.tr +90 212 314 82 16
Ayşegül BAYRAM	Uzman Strateji Telekom, Madencilik, Savunma, Yazılım	ABayram@halkyatirim.com.tr +90 212 314 87 30
Mehmet Bilal BİRCAN	Uzman Havacılık, Dayanıklı Tüketim	MBircan@halkyatirim.com.tr +90 212 314 82 53
Emil ABDULLAYEV	Uzman Yardımcısı Demir-Çelik	EAbdullayev@halkyatirim.com.tr +90 212 314 87 24
Yasin SARIHAN	Uzman Yardımcısı Otomotiv	YSarihan@halkyatirim.com.tr +90 212 314 87 26
Fatma KOÇ	Uzman Yardımcısı İçecek	FKoc@halkyatirim.com.tr +90 212 314 81 70

ÇEKİNCE

Bu rapor ve yorumlardaki yazılar, bilgiler ve grafikler yalnızca bilgi edinilmesi amacıyla derlenmiştir. Burada yer alan yatırım bilgi, yorum ve tavsiyeleri yatırım danışmanlığı kapsamında değildir. Yatırım danışmanlığı hizmeti, yetkili kuruluşlar tarafından kişilerin risk ve getiri tercihleri dikkate alınarak kişiye özel, imzalanacak yatırım danışmanlığı sözleşmesi çerçevesinde sunulmaktadır. Burada yer alan yorum ve tavsiyeler ise genel niteliktedir. Bu tavsiyeler mali durumunuz ile risk ve getiri tercihlerinize uygun olmayabilir. Bu nedenle, sadece burada yer alan bilgilere dayanılarak yatırım kararı verilmesi beklentilerinize uygun sonuçlar doğurmayabilir.

Halk Yatırım, bu bilgilerin doğru, eksiksiz ve değişmez olduğunu garanti etmez, bilgi eksikliği ve yanlışlığından hiçbir şekilde sorumlu tutulamaz. Raporunda yer alan ifadeler, hiçbir şekilde alış veya satış teklifi olarak değerlendirilemez. Halk Yatırım'ın rapordaki bilgiler dolayısıyla ortaya çıkabilecek doğrudan ve dolaylı kazanç ve zararlarla ilgili herhangi bir sorumluluğu yoktur.

Bu ileti 05 Kasım 2014 tarih ve 29166 sayılı Resmî Gazetede yayınlanan ve 01 Mayıs 2015 tarihinde yürürlüğe giren "Elektronik Ticaretin Düzenlenmesi Hakkında" çıkan kanunun 2.Maddesi c bendinde belirtilen Ticari Elektronik İleti kapsamında değildir.