

PİYASA YORUMU ARAŞTIRMA



HALKYATIRIM

halkyatirim.com.tr | 444 42 55

Küresel piyasalarda fiyatlamalar: Beklentiler dahilinde gerçekleşen TÜFE verisinde zirve seviyenin görüldüğü yönündeki öngörülerle alıcılı seyir izledi

Dün piyasalarda neler oldu?

Dün ABD piyasaları, son 40 yılın zirvesinde gerçekleşen TÜFE verisinin beklentiler dahilinde gerçekleşmesi ve enflasyonun tepe yaptığı inancıyla alıcılı seyir izledi. ABD Aralık ayı TÜFE verisi yıllık bazda %7 artışla 1982'den bu yana en yüksek seviyeye çıktı. Aylık artış da %0,6 seviyesinde beklenti ile hafif uyumlu gerçekleşti. Çekirdek enflasyon göstergeleri ise beklentilerin hafif üzerinde geldi. Çekirdek enflasyon göstergesi olarak kabul edilen gıda ve enerji hariç tüketici fiyat endeksi Aralık'ta aylık bazda %0,6, yıllık bazda da %5,5 artışla beklentiyi hafif aştı. Aylık bazda ise gıda ve enerji hariç tüketici fiyat endeksi %0,6 arttı. Veriye ilişkin olarak ABD Başkanı Biden yaptığı değerlendirmede, enflasyonun hemen her gelişmiş ülkede ortaya çıkan küresel bir sorun olduğunu söyledi. Cleveland Fed Başkanı Mester da, enflasyon baskılarının genele yayıldığını ifade ederken, Fed'in piyasaları bozmadan bilançoyu olabildiğince hızlı daraltarak daha makul boyutlara indirmesi gerektiğini belirtti. Mester Fed'in faiz artışı hakkında yaptığı değerlendirmede, ülkedeki ekonomik mevcut koşulların devam etmesi durumunda Mart'ta faiz artışının muhtemel görüldüğünü söyledi. Bu çerçevede ABD 10 yıllık tahvil faizleri %1,74'lü seviyelerde dengelenmeye çalışırken, VIX endeksi de 17,62 seviyesine geriledi. Dow Jones endeksi %0,11 artışla 36.290,32 seviyesinden kapanırken, S&P 500 endeksi de %0,28 değer kazancı ile 4.726,35 seviyesinden günü tamamladı. Nasdaq endeksi %0,23 yükselişle 15.188,40 seviyesinden kapandı.

Bugün ne bekliyoruz?

Bu sabah GOÜ piyasalarında ise, Fed'in parasal sıkılaştırma sürecinde beklenenden daha fazla faiz artırımına gidebileceği yönünde artan endişelere ek olarak, bölge özelindeki gelişmeler ve salgına dair haber akışları nedeniyle genel olarak satıcılı seyir görülüyor. Özellikle Çin'li gayrimenkul geliştiricilerin bu hafta gerçekleştirmeleri gereken kupon ödemeleri sektör hisselerinin baskılanmasına neden oluyor. Ayrıca, DSÖ bir haftada 15 milyon yeni vaka rapor edilmesiyle omicron vakalarının 'alışılmıştan dışında' olduğu yönündeki açıklaması da salgına dair endişeleri ön plana çıkarıyor.

ABD vadeli cephesinde de bu sabah satıcılı seyir hakim.

Bugün yurt dışında ABD'de ÜFE ve haftalık işsizlik maaşı başvuruları verileri takip edilecek. Aralık ayı ÜFE verisinin manşet ve çekirdek bazda yıllık olarak sırasıyla %9,8 ve %8 artışlar kaydetmesi bekleniyor. 8 Ocak ile sona eren haftaya ilişkin haftalık işsizlik maaşı başvuruları verisinin de 200K seviyesinde gerçekleşmesi öngörülüyor.

Gelecek gündemde neler var?

Yarın ABD'de perakende satışlar, ithalat ve ihracat fiyatları, sanayi üretimi ve Michigan tüketici güveni verileri takip edilecek. Aralık ayı perakende satışlar verisinin manşet ve çekirdek bazda aylık olarak sırasıyla %0,1 ve %0,2 düşüşler kaydetmesi bekleniyor. İthalat ve ihracat fiyatlarının yıllık bazda sırasıyla %10,8 ve %16 artışlar kaydetmesi bekleniyor. Sanayi üretimi verisinin ise aylık bazda %0,2 artış göstermesi öngörülüyor. Öte yandan, Michigan tüketici güveni Ocak ayı verisinin de öncü olarak aylık bazda 0,6 puan düşüşle 70 seviyesine gerileyeceği tahmin ediliyor. Asya cephesinde de Çin'de dış ticaret dengesi verisi izlenecek. Aralık ayı ihracat ve ithalat verilerinin dolar bazında yıllık bazda sırasıyla %20 ve %27,8 artışlar kaydedeceği öngörüsüyle dış ticaret dengesinin 73,95 milyar dolar seviyesinde gerçekleşeceği yönünde. Japonya'da da ÜFE verisi izlenecek. Aralık ayı verisinin yıllık bazda %8,8 artış kaydetmesi bekleniyor.



ABD Piyasaları

Değişimler	Kapanış	Günlük değ.	Haftalık değ.	Aylık değ.	Yıllık değ
S&P 500	4,726.4	▲ 0.28%	▲ 0.65%	▲ 0.30%	▲ 27.72%
Nasdaq	15,188.4	▲ 0.23%	▲ 0.71%	▼ -2.83%	▲ 19.61%

Avrupa Piyasaları

Değişimler	Kapanış	Günlük değ.	Haftalık değ.	Aylık değ.	Yıllık değ
Dax	16,010.3	▲ 0.43%	▼ -0.26%	▲ 2.48%	▲ 16.64%
FTSE 100	7,551.7	▲ 0.81%	▲ 1.36%	▲ 3.56%	▲ 14.91%
MSCI Europe	2,101.5	▲ 1.35%	▲ 0.87%	▲ 3.51%	▲ 13.08%

Asya Piyasaları ve Asya GOÜ Piyasaları

Değişimler	Kapanış	Günlük değ.	Haftalık değ.	Aylık değ.	Yıllık değ
Shanghai Bileşik*	3,572.9	▼ -0.68%	▼ -0.37%	▼ -2.55%	▲ 2.00%
Kospi	2,962.8	▼ -0.33%	▲ 1.45%	▼ -2.21%	▲ 0.62%
Hong Kong*	24,356.3	▼ -0.19%	▲ 5.56%	▲ 1.50%	▼ -11.34%
S&P BSE Sensex - Hindistan	61,072.4	▼ -0.13%	▲ 2.47%	▲ 3.89%	▲ 26.77%
IDX Composite - Endonezya	6,637.7	▼ -0.14%	▼ -0.23%	▼ -0.23%	▲ 8.73%
TAIEX - Tayvan	18,375.4	▲ 0.48%	▲ 0.04%	▲ 3.08%	▲ 23.31%

Diğer Gelişmekte Olan Ülke Piyasaları

Değişimler	Kapanış	Günlük değ.	Haftalık değ.	Aylık değ.	Yıllık değ
BIST 100 - Türkiye	2,064.2	▲ 0.89%	▲ 2.82%	▲ 1.41%	▲ 38.03%
MOEX - Rusya	3,830.0	▲ 1.18%	▲ 2.04%	▲ 1.85%	▲ 14.31%
Prag SE - Prag	1,442.8	▲ 0.66%	▲ 0.97%	▲ 2.66%	▲ 40.18%
S&P/BMV IPC - Meksika	53,951.1	▲ 1.68%	▲ 1.69%	▲ 5.35%	▲ 20.69%
Merval - Arjantin	85,100.3	▲ 0.47%	▲ 1.61%	▼ -0.40%	▲ 67.75%
FTSE/JSE All - Endonezya	75,884.8	▲ 2.59%	▲ 2.32%	▲ 5.86%	▲ 25.47%

*Haftalık değişim, önceki haftanın son işlem günü; aylık değişim, önceki ayın son işlem günü; yıllık değişim ise yılın son işlem gününe göre değişimi ifade eder.

Yurt içi piyasalarda fiyatlamalar: Üretim verisi öncesi endeks küresel benzerleri paralelinde satıcılı başlangıç yapabilir

Dün piyasalarda neler oldu?

BIST 100 endeksi dün küresel piyasalardaki iyimserliğin desteğinde %1,19 artışla 2.070 puandan başlangıç yaptı. Sabah saatlerinde 2.074 seviyesini aşan endeks gün içinde 2.056 seviyesine kadar geriledi. İlerleyen saatlerde de gelen tepki alımlarının desteğinde %0,89 artışla 2.064 seviyesinden kapandı.

Bugün ne bekliyoruz?

Yurt içi piyasalara ilişkin olarak, kritik üretim verisi öncesinde endeksin küresel benzerleri paralelinde satıcılı başlangıç yapacağını tahmin ediyoruz.

Bugün yurt içinde sanayi üretimi verisi takibimizde olacak. 2021 yılı Kasım ayı takvim etkisinden arındırılmış sanayi üretimi yıllık medyan tahmini %8,2, arındırılmamış sanayi üretimi medyan tahmini ise %11,3 artış yönünde oluştu.

Gelecek gündemde neler var?

Yarın yurt içinde saat 10:00'da TÜİK tarafından Aralık ayı konut satışları verisi açıklanacak. Konut satışları Kasım ayında önceki yılın aynı ayına göre %59,0 oranında artarak 178.814 adet olmuştu. İpotekli konut satışları konut bir önceki yılın aynı ayına göre %61, diğer konut satışlarının ise %58,4 oranında artış kaydettiği görülmüştü. Öte yandan, ilk defa satılan konut sayısı yıllık bazda %52 artarak 55.706 adet olurken, ikinci el konut satışları da %62,4 artış göstererek 123.108 adet olmuştu.

BIST Verileri

Endeksler	BIST 100	BIST Banka	BIST Sınai
Kapanış	2,064.2	1,711.3	3,731.1
Günlük Değ.	▲ 0.89%	▲ 0.91%	▲ 0.67%
Haftalık Değ.	▲ 2.82%	▲ 4.89%	▲ 2.26%
Yıllık Değ.	▲ 39.78%	▲ 9.85%	▲ 59.44%
Hacim (milyar TL)	37.3	5.9	20.1
Günlük Değ.	▼ -10.98%	▼ -17.41%	▼ -11.71%
3 Aylık Ortalama Hacim (milyar TL)	32.4	7.5	15.3
Günlük Değ. - 3 Aylık Ort.	▲ 15.16%	▼ -21.08%	▲ 31.24%

*Haftalık değişim, önceki haftanın son işlem günü; yıllık değişim ise yılın son işlem gününe göre değişimi ifade eder.

Türkiye Kapanışının Ardından Piyasalar

	Türkiye Kapanışı	Türkiye Açılış Öncesi	Değişim
\$/TL	13.6123	13.4014	▼ -1.55%
€/₺	1.1413	1.1443	▲ 0.26%
Altın	1,823.6	1,826.5	▲ 0.16%

*Türkiye Açılış Öncesi için belirtilen rakamlar, bir önceki günün kapanış verileridir.

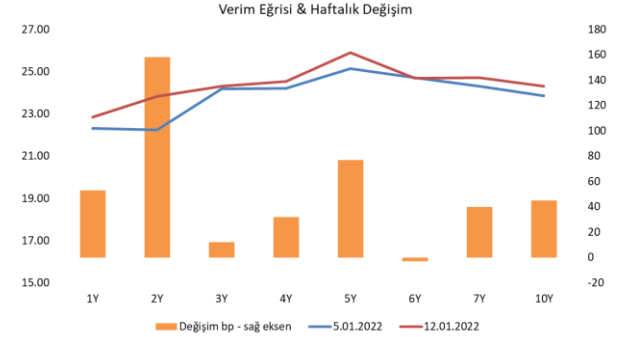
Türkiye - Ülke Risk Primleri (CDS)

Değişimler	12/01/22	Günlük değ.	Haftalık değ.	Aylık değ.	Yıllık değ.
Türkiye 2 Yıllık	567.2	● -5.86%	● -3.97%	● 9.1%	● 122.4%
Türkiye 5 Yıllık	552.8	● -3.62%	● -1.14%	● 6.0%	● 74.8%
Türkiye 10 Yıllık	551.9	● -3.58%	● -1.45%	● 3.0%	● 58.6%

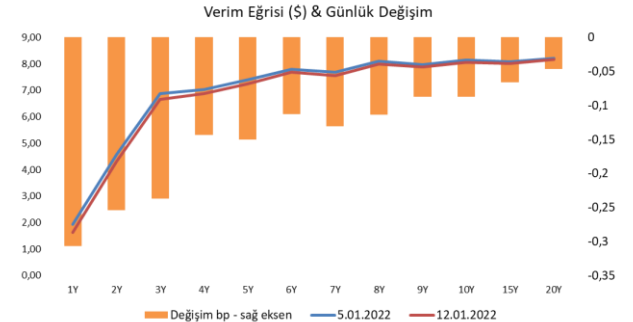
Tahvil & Döviz Piyasalarında Fiyatlamalar

Major para birimlerinin tamamının ABD Doları karşısında değer kazandığı günde Dolar Endeksi 96 direnç seviyesinde altında 95,20 seviyesi ile son 2 ayın en düşük seviyesine gerilerken, GOU para birimlerinin de neredeyse tamamı benzer şekilde günü pozitif olarak tamamladı. ABD enflasyon verisinin piyasa beklentisine paralel olarak aylık %0,5 artışla, yıllık enflasyonun %7 açıklanması sonucu küresel tahvil piyasalarında hafif alıcılı seyir izlenirken, ABD 10 yıllık tahvil %1,72 seviyesine geriledi. Döviz cinsi tahvil verim eğrisinde ise 4-33 bp arası düşüş kaydedilirken, 10 yıl vadeli tahvil faizi 9 bp gerileyerek %7,97 seviyesinde fiyatlandı. Türkiye 5 yıllık CDS primi 13 bp azalışla 559 seviyesine düştü. Yurt içi tahvil piyasasında uzun süredir devam eden faizlerdeki yükseliş eğilimi, Türk Lirasındaki değer artışıyla birlikte yerini düşüşe bırakırken, işlemler kısa ve orta vadeli kıymetlerde yoğunlaştı ve işlem hacmi 1,8 milyar TL'ye geriledi. Bu kapsamda 5 yıl vadeli gösterge tahvil bileşik faizi önceki güne göre 16 bp gerileyerek %25,96, 10 yıl vadeli gösterge tahvil bileşik faizi ise 48 bp gerileyerek %24,34 seviyesinde kapanış yaptı.

TL likidite tarafında TCMB 93 milyar TL'lik haftalık repo dönüşünü 89 milyar TL olarak yenilerken, APİ ile fonlama tutarı toplam 423 milyar TL'ye geriledi. TLREF oranı ise %14,50 ile politika faizinin üzerinde oluşmaya devam etti. TCMB dün haftalık vadeli Dolar/TL ve Altın/TL kotasyon swap işlemleriyle 19,2 milyar TL fonlama sağlarken, 2 haftalık Dolar/TL swap ihalesinde ortalama %14,13 faiz ile 20,5 milyar TL ve 2 haftalık Euro/TL swap ihalesinde ortalama %13,90 faiz ile 7,7 milyar TL ilave fonlama sağladı. Dün ayrıca APİ kanalıyla doğrudan alım ihalelerinde bugün valörlü 309 milyon TL fonlama sağladı.



Dönem	Eylül 21	Ekim 21	Kasım 21	Aralık 21	12.01.22
Dönem Sonu TLREF Endeksi	1406,33	1427,44	1445,97	1466,05	1471,73
Aylık Ortalama	18,75%	17,55%	15,70%	15,33%	14,13%
PPK Toplantı Tarihi	20.01.2022	Perşembe	Günlük TLREF Oranı		14,50%



Yurt İçi Haberler

- **Cumhurbaşkanımız Sayın Erdoğan** partisinin grup toplantısında, kurda olduğu gibi enflasyondaki 'şişkinliği' de ortadan kaldıracaklarını ifade etti. Erdoğan Temmuz'da enflasyona ve şartlara bakarak çalışanların durumunu yeniden değerlendireceklerini belirtti.
- **Resmi Gazete**'de yayımlanan Cumhurbaşkanı kararıyla otomotivde sıfır araçlar için alınacak ÖTV matrah limitleri değiştirildi. Karara göre, Motor 1600 santimetre küp (cm3) geçmeyenler için %45, 50, 80 şeklinde üç farklı dilimde uygulanan ÖTV oranlarına ara kademeler eklendi. ÖTV matrahı 120 bin lirayı aşmayan otomobiller %45'lik vergi oranı diliminde yer alacak. 120 bin lirayı aşıp 150 bin liraya kadar olanlar %50'lik vergi diliminde değerlendirilecek. ÖTV matrahı 150 bin lira ile 175 bin lira arasında olan araçlar için ise oran %60 olarak belirlendi. 175 bin lira ile 200 bin aralığında olan araçlar da %70 vergi oranı içinde yer alacak.

Yurt Dışı Haberler

- **ABD federal hükümetinin bütçe açığı**, geçen ay bir önceki yılın aralık ayına göre yüzde 85,2 azalarak 21,3 milyar dolar olarak kayda geçti. Artan istihdamla birlikte gelir vergisinden sağlanan gelirin artmasıyla ABD'de federal hükümetin son 2 yıldaki en düşük aylık bütçe açığını verdi.
- **Fed**, bankanın yönetim kurulu üyesi olan Brainard'ın Fed Başkan Yardımcılığına adaylığı kapsamında ABD Senatosu'nda yapacağı konuşmanın metnini yayımladı. Buna göre Brainard, ABD ekonomisinin büyümedeki en güçlü toparlanmayı ve işsizlikteki düşüşü gördüğünü belirtti. Geçen yıl işsizliğin 2,8 puan düştüğüne işaret eden Brainard, büyümenin ise %5,5 civarında olacağını tahmin edildiğini bildirdi. Brainard ayrıca, enflasyonu düşürmenin en önemli görevleri olduğunu söyledi.
- **Fed'in Bej Kitap raporunda**, ülke ekonomisinin 2021'in son haftalarında "ılımlı" hızda büyüdüğünü belirterek, devam eden tedarik zinciri aksamaları ve iş gücü sıkıntısının büyümeyi kısıtladığını bildirdi.
- **IMF Başkanı Georgieva**, küresel ekonomiye ilişkin yaptığı değerlendirmelerde bu yıl daha fazla belirsizlik ve risk öngörerek, daha zayıf bir toparlanma ivmesi beklediklerini belirtti. Georgieva, enflasyonun evrensel bir olgu olmadığını, ABD gibi bazı ekonomilerde sorun teşkil ettiğini ifade ederken, ülkeler arasındaki tehlikeli ayrışmanın giderek daha fazla kalıcı hale geldiğini ve enflasyonla mücadeleye yönelik faiz artırımlarının bu ayrışmayı körükleyebileceğini kaydetti.

Yurt Dışı Haberler

- **JPMorgan Asset Management**'in sabit getirililer baş yatırım yetkilisi Bob Michelle, Fed'in para politikasını sıkılaştırma yönüne gittiği ve ABD Hazine kağıdı getirilerinin yükseldiği ortamda nakitte saklanmanın daha iyi bir yatırım olacağını savundu. Michele ve Berro ayrıca, Fed'in Mart'tan başlayarak 2022'de 4 faiz artırımını yapacağını öngördüler.
- **Umman Petrol Bakanı Al Rumi**, OPEC ve müttefiklerinin ham petrol fiyatlarının 100 dolar/varil seviyesine toparlanmasını istemediklerini, petrol üretimini küresel piyasaların "aşırı ısınmasını" engellemek için yeterli olacak kadar çabuk artırmakta olduklarını söyledi.
- **Moody's** Omicron varyantının ekonomiye etkisinin büyük olasılıkla geçici olacağını öngörerek, Fed'in bu yıl 3 faiz artırımına gideceğini tahmin etti. Kuruluş, Kasım ayında yayınladığı raporda Fed'in 2023 yılına kadar faiz artırımına gitmeyeceğini öngörmüştü. İş gücü piyasasında toparlanmanın ABD'nin GSYH görünümünü ve para politikasında normalleşmeye gidilmesini desteklediğini belirten Moody's, enflasyonist baskıların yavaşlayacağını ancak uzun süre yüksek kalmaya devam edeceğini de savundu.
- **Almanya Dış Ticaret Birliği (BGA)** oldukça hızlı bulaşan Omicron varyantı nedeniyle COVID-19 vakalarının hızla artmasının tedarik zincirlerinde büyük aksamalara yol açabileceği uyarısında bulundu. Ancak BGA, tedarik zincirlerinde bu aksamaların kısa süreli olmasını beklediğini, tedarik zincirlerinde uzun süreli bir çöküşün muhtemel görünmediğini de vurguladı.
- **Fransa Dışişleri Bakanı Le Drian**, İran ile Viyana'da sürdürülen görüşmelerde 2015 nükleer anlaşmasının canlandırılması konusunda herhangi bir anlaşmaya varmaktan hala çok uzak olduklarını söyledi.
- **Fitch Ratings**, Aralık ayı toplantısı ile birlikte enflasyon konusundaki dilini kayda değer şekilde değiştiren Fed'in, artık enflasyonu sürdürülebilir ekonomik toparlanma ve maksimum istihdamın sağlanmasına yönelik potansiyel bir tehdit olarak gördüğünü bildirdi. Fed'in gelecekte daha keskin politika sıkılaştırmadan kazanmak için enflasyon beklentilerini çıpalaması, kontrol altına alması gerektiğine vurgu yaptığına işaret eden Fitch, Fed'in bu yıl 2 faiz artırımını ve gelecek yıl 4 faiz artırımına gitmesini beklediğini vurguladı. Fitch, yapılacak artırımlar hali hazırda yüzde 0,25 olan federal fon faiz oranını 2023 sonunda yüzde 1,75 seviyesine taşımasını bekliyor.
- **ABD Sağlık Başdanışmanı Fauci**, ülkede hemen herkesin Omikron varyantına yakalanacağını ancak aşıllı kişilerin hastalığı çok daha hafif geçireceğini söyledi.

Şirket Haberleri

Arçelik (ARCLK, Nötr): Pay geri alım işlemleri kapsamında, 12.01.2022 tarihinde 51,25 TL - 51,50 TL fiyat aralığından (ortalama 51,4089 TL) 195.286 adet pay geri alınarak, Şirketin sahip olduğu ARCLK payları 36.924.986 adete ulaştı (Şirket sermayesine oranı %5,4645). Ayrıca, Şirketin üyesi olduğu metal iş kolundaki işveren sendikası Türkiye Metal Sanayicileri Sendikası (MESS) ile Türk Metal Sendikası arasında 01.09.2021 - 31.08.2023 dönemini kapsayan Grup Toplu İş Sözleşmesi Anlaşma Tutanağı imzalandı. İlk 6 ay için saat ücretlerine önce %10 oranında ücret zammı; sonrasında 3,70 TL/saat maktu zam uygulanacak. İkinci altı ay için %30 (dönem enflasyonunun daha yüksek gerçekleşmesi durumunda aradaki fark ücret artış oranına eklenecektir), üçüncü ve dördüncü altı aylar için TÜFE oranında ücret artışı yapılması kararlaştırıldı.

Sabancı Holding (SAHOL, Nötr): Pay geri alım işlemleri kapsamında; Şirket tarafından 12.01.2022 tarihinde Borsa İstanbul'da pay başına 14,95 TL – 15,07 TL (ağırlıklı ortalama 15,02 TL) fiyat aralığından toplam 590.000 TL nominal değerli SAHOL payları geri alındı. Bu işlemlerle birlikte, 12.01.2022 tarihi itibarıyla geri alınan payların toplam nominal değeri 12.340.000 TL olup, bu payların sermayeye oranı %0,6048'e ulaştı.

Hisse Verileri	
Hisse Kodu	ARCLK
Cari Fiyat (TL)	51,55
52H En Yüksek (TL)	59,60
52H En Düşük (TL)	26,62
Piyasa Değeri (mn TL)	34.833,8
Piyasa Değeri (mn USD)	2.536,8
Halka Açıklık Oranı (%)	25%
Endeks Payı (BIST100)	1,7%
Temettü Verimi	4,1%
3A Hacim (mn TL)	265,5

Piyasa Çarpanları	
F/K	10,1
FD/FAVÖK	7,0
FD/Satışlar	0,8
PD/DD	2,4
Relatif Performans	
S1H	-3,2%
S1A	2,2%
S3A	14,7%
S1Y	32,0%
YB	-4,6%

Hisse Verileri	
Hisse Kodu	SAHOL
Cari Fiyat (TL)	15,04
52H En Yüksek (TL)	17,66
52H En Düşük (TL)	7,70
Piyasa Değeri (mn TL)	30.687,7
Piyasa Değeri (mn USD)	2.234,9
Halka Açıklık Oranı (%)	49%
Endeks Payı (BIST100)	2,9%
Temettü Verimi	2,0%
3A Hacim (mn TL)	480,0

Piyasa Çarpanları	
F/K	3,9
FD/FAVÖK	2,2
FD/Satışlar	1,4
PD/DD	0,7
Relatif Performans	
S1H	3,0%
S1A	3,3%
S3A	3,8%
S1Y	0,6%
YB	2,6%

Skor Kart: Şirketler ile ilgili Skor Kart'lara [buradan](#) ulaşabilirsiniz. Hisse senedine ilişkin güncel piyasa verilerinin yanı sıra, şirketin son 16 çeyreğine ilişkin önemli rasyo ve finansal verilerinin sunulduğu bir data setidir. Skor Kart ile bilanço dönemlerini takip edebilir, şirket bilançoları dahil tüm finansal verilere ulaşabilir ve güvenli yatırımın avantajlarından faydalanabilirsiniz.

Şirket Haberleri

Ulusoy Un (ULUUN, Nötr): Söke Değirmencilik Sanayi ve Ticaret A.Ş satın alımı sonrasında toptan ve parakende ürünler yapılanmalarının entegrasyonu ve oluşturulacak sinerjinin maksimize edilmesi planlanmaktadır. Bunun sonucunda, orta vadede şirketin ölçeğinin büyümesi ve katma değer yapısının iyileşmesi beklendiğinden, potansiyel ortaklık görüşmelerine ara verilmesine Yönetim Kurulunca karar verildi. Bu çerçevede 08.04.2020 tarihli KAP açıklamasında duyurulan potansiyel ortaklık görüşmeleri için Pragma Finansal Danışmanlık Hizmetleri Ticaret A.Ş'ye verilen yetki ve yapılan sözleşme karşılıklı feshedilerek sürecin sonlandırıldığı bildirildi.

Endeks Şirketlerinde Değişiklik: Payları Borsa İstanbul'da işlem gören Özbal Çelik Boru'nun bir kül halinde payları Borsa İstanbul'da işlem görmeyen Erciyas Çelik Boru tarafından devir alınmasına ilişkin pay dağıtım işlemleri 13.01.2022 tarihinde gerçekleştirilecek olup Erciyas Çelik Boru payları bu tarihten itibaren Yıldız Pazar'da işlem görmeye başlayacaktır. Bu kapsamda 13.01.2022 tarihinden geçerli olmak üzere; Özbal Çelik Boru kapsamında bulunduğu tüm endekslerden çıkarılacaktır. BIST Katılım 100 Endeksine Özbal Çelik Boru'nun yerine 1'inci yedek olan Özderici GMYO dahil edilecektir. Erciyas Çelik Boru aşağıdaki endekslere dahil edilecektir. BIST Pay Endeksleri'nin hesaplanmasında Erciyas Çelik Boru'nun paylarının sayısı 77.770.481, fiili dolaşımdaki pay oranı ise %21 olarak dikkate alınacaktır.

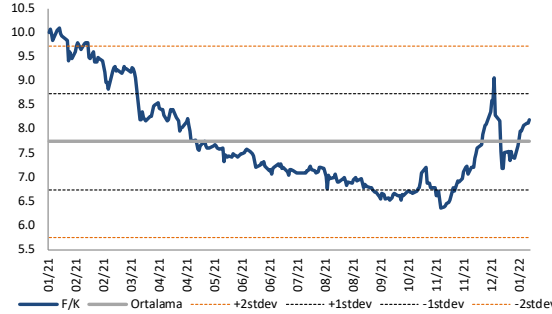
Hisse Verileri		Piyasa Çarpanları	
Hisse Kodu	ULUUN	F/K	29,2
Cari Fiyat (TL)	6,94	FD/FAVÖK	10,1
52H En Yüksek (TL)	8,76	FD/Satışlar	0,3
52H En Düşük (TL)	4,53	PD/DD	2,2
Piyasa Değeri (mn TL)	1.325,3	Relatif Performans	
Piyasa Değeri (mn USD)	96,5	S1H	-1,3%
Halka Açıklık Oranı (%)	34%	S1A	-2,7%
Endeks Payı (BIST100)	0,0%	S3A	-13,8%
Temettü Verimi	0,0%	S1Y	-1,2%
3A Hacim (mn TL)	46,0	YB	-7,5%

Hisse Verileri		Piyasa Çarpanları	
Hisse Kodu	OZBAL	F/K	386,0
Cari Fiyat (TL)	24,82	FD/FAVÖK	85,3
52H En Yüksek (TL)	28,38	FD/Satışlar	7,4
52H En Düşük (TL)	6,16	PD/DD	13,4
Piyasa Değeri (mn TL)	1.090,1	Relatif Performans	
Piyasa Değeri (mn USD)	79,4	S1H	-4,8%
Halka Açıklık Oranı (%)	90%	S1A	5,0%
Endeks Payı (BIST100)	0,0%	S3A	-1,0%
Temettü Verimi	0,0%	S1Y	243,4%
3A Hacim (mn TL)	41,4	YB	-19,9%

Skor Kart: Şirketler ile ilgili Skor Kart'lara [buradan](#) ulaşabilirsiniz. Hisse senedine ilişkin güncel piyasa verilerinin yanı sıra, şirketin son 16 çeyreğine ilişkin önemli rasyo ve finansal verilerinin sunulduğu bir data setidir. Skor Kart ile bilanço dönemlerini takip edebilir, şirket bilançoları dahil tüm finansal verilere ulaşabilir ve güvenli yatırımın avantajlarından faydalanabilirsiniz.

Çarpanlar Bazında BIST

BIST 100 F/K (Cari)

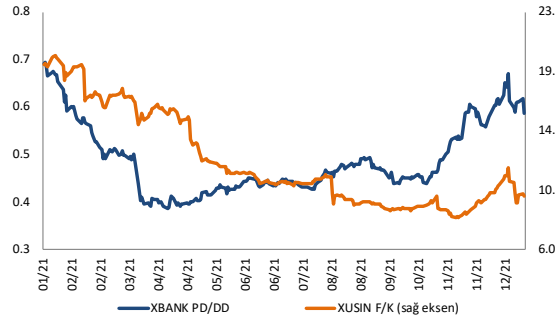


BIST100 F/K Çarpanı (Cari)

	Son 3 Ay	Son 1 Yıl
Kapanış	8.19x	8.19x
Minimum	6.35x	6.35x
Maksimum	9.06x	10.10x
Ortalama	7.32x	7.74x
Minimuma Uzaklık	1.84x	1.84x
Maksimuma Uzaklık	-0.87x	-1.90x
Performans	21.5%	-18.9%

Mevcut durumda, son üç aylık ortalama çarpan seviyesine %11; son bir yıllık ortalama çarpan seviyesine %5.5 yakınız.

XBANK PD/DD / XUSIN F/K (Cari)



XBANK PD/DD Çarpanı (Cari)

	Son 3 Ay	Son 1 Yıl
Kapanış	0.62x	0.62x
Minimum	0.44x	0.39x
Maksimum	0.67x	0.69x
Ortalama	0.56x	0.49x
Minimuma Uzaklık	0.18x	0.23x
Maksimuma Uzaklık	-0.05x	-0.07x
Performans	30.6%	-14.4%

Mevcut durumda, son üç aylık ortalama çarpan seviyesine %9; son bir yıllık ortalama çarpan seviyesine %20.8 yakınız.

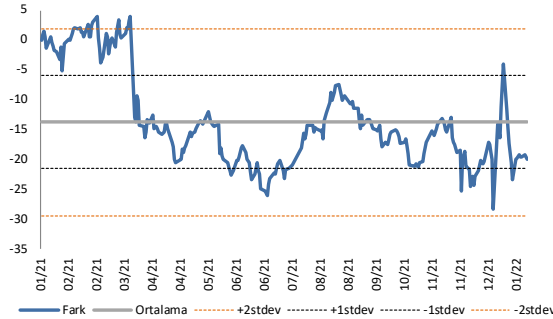
XUSIN F/K Çarpanı (Cari)

	Son 3 Ay	Son 1 Yıl
Kapanış	11.05x	11.05x
Minimum	8.32x	8.32x
Maksimum	12.01x	20.33x
Ortalama	9.76x	12.42x
Minimuma Uzaklık	2.73x	2.73x
Maksimuma Uzaklık	-0.96x	-9.28x
Performans	10.1%	-48.4%

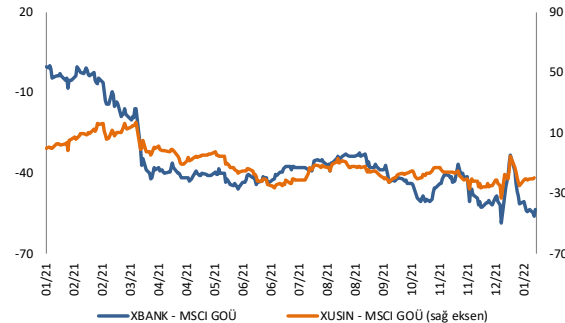
Mevcut durumda, son üç aylık ortalama çarpan seviyesine %12; son bir yıllık ortalama çarpan seviyesine %12.4 yakınız.

BIST vs MSCI GOÜ Piyasa Göstergeleri

BIST100 - MSCI GOÜ



XUSIN/XBANK - MSCI GOÜ Endeksleri

BIST 100 - MSCI GOÜ Endeksi Farkı
(Normalize Edilmiş)

	Son 3 Ay	Son 1 Yıl
Kapanış	-17.72	
Minimum	-28.3	-28.3
Maksimum	-4.0	4.1
Ortalama	-18.3	-13.7
Minimuma Uzaklık	10.6	10.6
Maksimuma Uzaklık	-13.7	-21.8
Performans	-2.9%	-9.8%

Mevcut durumda, son üç aylık ortalama seviyeye 0.6 puan; son bir yıllık ortalama seviyeye 4 puan yakınız.

XBANK - MSCI GOÜ Bankacılık Endeksi Farkı
(Normalize Edilmiş)

	Son 3 Ay	Son 1 Yıl
Kapanış	-53.5	
Minimum	-58.6	-58.6
Maksimum	-33.2	0.1
Ortalama	-47.0	-35.1
Minimuma Uzaklık	5.0	5.0
Maksimuma Uzaklık	-20.3	-53.6
Performans	0.1%	8.7%

Mevcut durumda, son üç aylık ortalama seviyeye 6.6 puan; son bir yıllık ortalama seviyeye 18.4 puan yakınız.

XUSIN - MSCI GOÜ Sanayi Endeksi Farkı
(Normalize Edilmiş)

	Son 3 Ay	Son 1 Yıl
Kapanış	-16.4	
Minimum	-33.2	-33.2
Maksimum	-5.4	17.7
Ortalama	-19.2	-10.0
Minimuma Uzaklık	16.8	16.8
Maksimuma Uzaklık	-11.0	-34.2
Performans	1.7%	0.8%

Mevcut durumda, son bir yıllık maksimum seviyeye 34.2 puan yakınız.

13.01.2022

Açılış Raporu

Haftalık Takvim


 HALKYATIRIM

halkyatirim.com.tr | 444 42 55

Haftalık Veri Takvimi						
Tarih	TSİ	Ülke	Açıklanacak Veri	Dönemi	Beklenti	Önceki
10 Ocak	10:00	Türkiye	İşsizlik Oranı	Kasım	-	11.2%
10 Ocak	12:30	Euro Bölgesi	Sentix Yatırımcı Güveni	Ocak	-	13.5
10 Ocak	13:00	Euro Bölgesi	İşsizlik Oranı	Kasım	7.2%	7.3%
11 Ocak	10:00	Türkiye	Cari Denge (milyar dolar)	Kasım	-2.20b	3.16b
11 Ocak	17:12	ABD	Fed Yetkilisi Mester'in Konuşması			
11 Ocak	17:30	ABD	Fed Yetkilisi George'un Konuşması			
12 Ocak	00:00	ABD	Fed Yetkilisi Bullard'ın Konuşması			
12 Ocak	02:50	Japonya	Cari Denge (milyar yen)	Kasım	583.7	1180.1
12 Ocak	02:50	Japonya	Dış Ticaret Dengesi (milyar yen)	Kasım	-638.3	166.7
12 Ocak	04:30	Çin	TÜFE (Yıllık)	Aralık	1.7%	2.3%
12 Ocak	04:30	Çin	ÜFE (Yıllık)	Aralık	11.3%	12.9%
12 Ocak	13:00	Euro Bölgesi	Sanayi Üretimi (Aylık)	Kasım	0.9%	1.1%
12 Ocak	13:00	Euro Bölgesi	Sanayi Üretimi (Yıllık)	Kasım	1.7%	3.3%
12 Ocak	16:30	ABD	TÜFE (Aylık)	Aralık	0.4%	0.8%
12 Ocak	16:30	ABD	TÜFE (Yıllık)	Aralık	7.1%	6.8%
12 Ocak	16:30	ABD	Çekirdek TÜFE (Aylık)	Aralık	0.5%	0.5%
12 Ocak	16:30	ABD	Çekirdek TÜFE (Yıllık)	Aralık	5.4%	4.9%
12 Ocak	22:00	ABD	FED - Bej Kitap			
13 Ocak	10:00	Türkiye	Sanayi Üretimi (Aylık)	Kasım	-	0.6%
13 Ocak	10:00	Türkiye	Sanayi Üretimi (Yıllık)	Kasım	8.15%	8.5%
13 Ocak	16:30	ABD	Haftalık İşsizlik Maaşı Başvuruları	8 Ocak	-	207K
13 Ocak	16:30	ABD	Devam Eden İşsizlik Maaşı Başvuruları	1 Ocak	-	1754K
13 Ocak	16:30	ABD	ÜFE (Aylık)	Aralık	0.4%	0.8%
13 Ocak	16:30	ABD	ÜFE (Yıllık)	Aralık	9.8%	9.6%
13 Ocak	16:30	ABD	Çekirdek ÜFE (Aylık)	Aralık	0.4%	0.7%
13 Ocak	16:30	ABD	Çekirdek ÜFE (Yıllık)	Aralık	8.0%	7.7%
13 Ocak	20:00	ABD	FED yetkilisi Barkin'in Konuşması			
13 Ocak	21:00	ABD	FED yetkilisi Evans'ın Konuşması			
14 Ocak	02:50	Japonya	ÜFE (Aylık)	Aralık	0.3%	0.6%
14 Ocak	02:50	Japonya	ÜFE (Yıllık)	Aralık	8.8%	9.0%
14 Ocak		Çin	1 Yıllık Borç Verme Faizi	Aralık	-	2.95%
14 Ocak		Çin	İhracat (Yıllık)	Aralık	20.0%	22.0%
14 Ocak		Çin	İthalat (Yıllık)	Aralık	28%	31.7%
14 Ocak		Çin	Ticaret Dengesi	Aralık	\$73.40b	\$71.72b
14 Ocak	10:00	Türkiye	Konut Satışları	Aralık	-	178.8k
14 Ocak	10:00	Türkiye	Konut Satışları (Yıllık)	Aralık	-	59.0%
14 Ocak	10:00	Türkiye	Piyasa Katılımcıları Anketi	Ocak	-	-
14 Ocak	16:30	ABD	Perakende Satışlar (Aylık)	Aralık	0.0%	0.3%
14 Ocak	16:30	ABD	Perakende Satışlar Otomotiv Hariç	Aralık	0.2%	0.3%
14 Ocak	16:30	ABD	Çekirdek Perakende Satışlar	Aralık	-	0.2%
14 Ocak	16:30	ABD	İhracat Fiyat Değişimleri (Aylık)	Aralık	0.4%	1.0%
14 Ocak	16:30	ABD	İhracat Fiyat Değişimleri (Yıllık)	Aralık	-	18.2%
14 Ocak	16:30	ABD	İthalat Fiyat Değişimleri (Aylık)	Aralık	0.3%	0.7%
14 Ocak	16:30	ABD	İthalat Fiyat Değişimleri (Yıllık)	Aralık	-	11.7%
14 Ocak	17:15	ABD	Sanayi Üretimi (Aylık)	Aralık	0.3%	0.5%
14 Ocak	17:15	ABD	Kapasite Kullanım Oranı	Aralık	77.1%	76.8%
14 Ocak	18:00	ABD	Michigan Tüketici Güveni (Öncü)	Ocak	70.2	70.6
14 Ocak	19:00	ABD	Fed yetkilisi Williams'ın Konuşması			

Kaynak: Bloomberg, TCMB, TÜİK, HLY Araştırma

Hafta başında güncellenmektedir.

Künye & Çekince



halkyatirim.com.tr | 444 42 55

Halk Yatırım Araştırma – Öneri Listesi Tanımları

(Aksi belirtilmedikçe önümüzdeki 12 ay için beklenen performans)

AL: %20 ve üzeri artış

TUT: %0 ile %20 aralığında artış

SAT : %0'ın altında azalış

Halk Yatırım Araştırma

Halkyatirimarastirma@halkyatirim.com.tr
+90 212 314 81 81

Banu KIVCI TOKALI	Araştırma Direktörü	BTokali@halkyatirim.com.tr +90 212 314 81 88
İlnur TURHAN	Müdür Perakende, Cam, Çimento, GYO, Mobilya , Gıda	ITurhan@halkyatirim.com.tr +90 212 314 81 85
Ebru USTA	Yönetmen Makroekonomi	EUsta@halkyatirim.com.tr +90 212 314 82 16
Ayşegül BAYRAM	Uzman Strateji Telekom, Madencilik, Savunma, Yazılım	ABayram@halkyatirim.com.tr +90 212 314 87 30
Mehmet Bilal BİRCAN	Uzman Havacılık, Dayanıklı Tüketim	MBircan@halkyatirim.com.tr +90 212 314 82 53
Emil ABDULLAYEV	Uzman Yardımcısı Demir-Çelik	EAbdullayev@halkyatirim.com.tr +90 212 314 87 24
Yasin SARIHAN	Uzman Yardımcısı Otomotiv	YSarihan@halkyatirim.com.tr +90 212 314 87 26
Fatma KOÇ	Uzman Yardımcısı İçecek	FKoc@halkyatirim.com.tr +90 212 314 81 70

ÇEKİNCE

Bu rapor ve yorumlardaki yazılar, bilgiler ve grafikler yalnızca bilgi edinilmesi amacıyla derlenmiştir. Burada yer alan yatırım bilgi, yorum ve tavsiyeleri yatırım danışmanlığı kapsamında değildir. Yatırım danışmanlığı hizmeti, yetkili kuruluşlar tarafından kişilerin risk ve getiri tercihleri dikkate alınarak kişiye özel, imzalanacak yatırım danışmanlığı sözleşmesi çerçevesinde sunulmaktadır. Burada yer alan yorum ve tavsiyeler ise genel niteliktedir. Bu tavsiyeler mali durumunuz ile risk ve getiri tercihlerinize uygun olmayabilir. Bu nedenle, sadece burada yer alan bilgilere dayanarak yatırım kararı verilmesi beklentilerinize uygun sonuçlar doğurmayabilir.

Halk Yatırım, bu bilgilerin doğru, eksiksiz ve değişmez olduğunu garanti etmez, bilgi eksikliği ve yanlışlığından hiçbir şekilde sorumlu tutulamaz. Raporunda yer alan ifadeler, hiçbir şekilde alış veya satış teklifi olarak değerlendirilemez. Halk Yatırım'ın rapordaki bilgiler dolayısıyla ortaya çıkabilecek doğrudan ve dolaylı kazanç ve zararlarla ilgili herhangi bir sorumluluğu yoktur.

Bu ileti 05 Kasım 2014 tarih ve 29166 sayılı Resmî Gazetede yayınlanan ve 01 Mayıs 2015 tarihinde yürürlüğe giren "Elektronik Ticaretin Düzenlenmesi Hakkında" çıkan kanunun 2.Maddesi c bendinde belirtilen Ticari Elektronik İleti kapsamında değildir.